

新型專利號碼: D174253

產品特點及用途說明

- 彈性靈活應用，方便組合變化，搬運迅速，適用於百貨公司、補習班、健身房、俱樂部等各式公共場所。
- 集公文櫃、衣櫃、置物櫃大小收納的使用功能。
- 一台多用，配置齊全，節省空間，提高效率。
- 特殊結構設計，櫃體穩固，不搖晃。
- 一體成型，美觀流線，堅固耐用。
- 上下後鈕，特殊設計，使門片不變形，拆卸更換迅速。
- 左右連結，無限延伸，安全穩固。
- 門片多種色澤供您選擇。
- 此系列有4種不同深度，可供您選擇使用。

檢碼鎖特點說明 (四位密碼鎖) 專利號碼: D162482



- 密碼可由使用者任意設定，具 Master Key 功能。把手在 OPEN 時(↗)可自行設定密碼，然後轉向 CLOSE，鎖上並撥亂號碼即上鎖。
- 可隨時更換檢碼鎖具。機械式操作不需電源。
- 附管理者鑰匙，供緊急開啓使用。

檢碼鎖變更密碼使用說明



- A** 如前後使用者未告知密碼，則由管理人使用萬能鑰匙開啓，使合頭向上開啓門片。



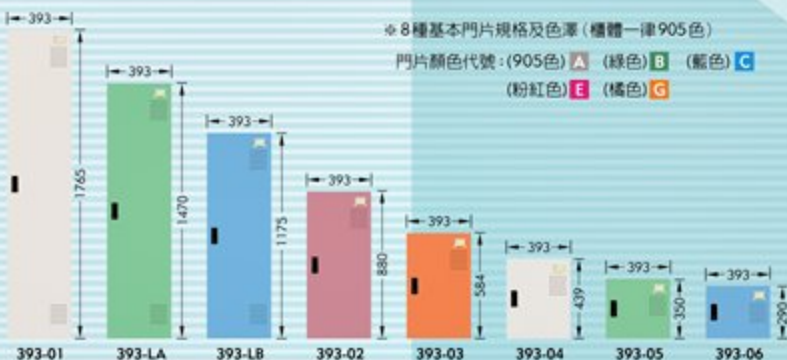
- B** 打開門找回原來密碼，找回方式如下：鎖具後面有 4 個口洞，鎖內轉盤有 4 個紅點，向洞內查看 4 個紅點對準並且手把順轉動，即表示已確實對準紅點的密碼。



- C** 如找回原密碼，再把合頭上(開啓狀態)就可進行變更設定新密碼。



- D** 變更後上下轉動如開關順轉，表示已完成設定。



KH-393-3500T A/B/C/E/G \$4,200

KH-393-3500F A/B/C/E/G \$4,200
W393×D350×H360(mm)

KH-393-4000T A/B/C/E/G \$4,250

KH-393-4000F A/B/C/E/G \$4,250
W393×D400×H360(mm)

KH-393-4500T A/B/C/E/G \$4,300

KH-393-4500F A/B/C/E/G \$4,300
W393×D450×H360(mm)

KH-393-5000T A/B/C/E/G \$4,350

KH-393-5000F A/B/C/E/G \$4,350
W393×D510×H360(mm)

T: 鋼製門片 F: ABS塑鋼門片



檢碼鎖型式樣

(905色) A

(綠色) B



(藍色) C



(粉紅色) E

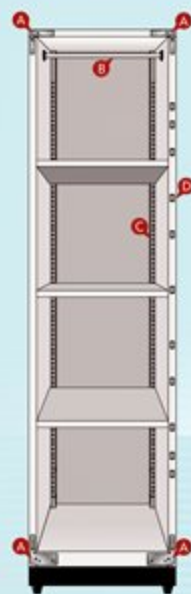


(橘色) G




內部式樣

櫃體結構特殊部份說明



上方內緣補強片
下方內緣補強片

- Ⓐ 上下蓋邊緣內各有一片(特殊設計)一體成型 L 型補強鐵片，能強化櫃體穩固性，不搖晃。材質厚度 1mm



上方後鈕
下方後鈕

- Ⓐ 上下後鈕採可拆式一體成型 L 型鐵片，固定插銷於櫃體下蓋或與櫃體補強 L 型鐵片相互結合，讓門片及櫃體更加平穩牢固。(如不需門片可隨時拆換) 後鈕材質厚度 2.5mm



Ⓑ 採用特殊設計 U 型固定座，使櫃體不會上下、左右晃動。



Ⓒ 採用後板放置鑿孔設計，配合自行開發層板支撐片，可隨意調整高低兼具補強功能，增加櫃體之穩固及承載量。層板支撐片厚度約 2mm



Ⓓ 特殊創新設計，可拆式後鈕，鑿孔位於櫃體前，門片能承受更強拉力而不變形，使用更順暢。



- ※四種不同深度(D)可與一般鐵櫃相互搭配
- ※門片顏色可隨需求自由搭配
- ※T: 鋼製門片

KH-393-3501T A/B/C/E/G
W393 × D350 × H1852(mm) 倉底座高
(門內附活動層板3片) \$14,500

KH-393-4001T A/B/C/E/G
W393 × D400 × H1852(mm) 倉底座高
(門內附活動層板3片) \$15,000

KH-393-4501T A/B/C/E/G
W393 × D450 × H1852(mm) 倉底座高
(門內配件如右下圖式樣) \$15,000

KH-393-5001T A/B/C/E/G
W393 × D510 × H1852(mm) 倉底座高
(門內配件如右下圖式樣) \$15,500



- ※附萬能鎖一支。
- ※本系列均可改用撥碼鎖型價格需另計。
- ※撥碼鎖型特點及使用說明詳見第1頁。



撥碼鎖型式樣

(905色) A

(綠色) B

KH-393-3502T A/B/C/E/G
W393 × D350 × H1852(mm) 倉底座高
(門內附活動層板1片) \$16,200

KH-393-4002T A/B/C/E/G
W393 × D400 × H1852(mm) 倉底座高
(門內附活動層板1片) \$16,500

KH-393-4502T A/B/C/E/G
W393 × D450 × H1852(mm) 倉底座高
(門內配件如右下圖式樣) \$17,000

KH-393-5002T A/B/C/E/G
W393 × D510 × H1852(mm) 倉底座高
(門內配件如右下圖式樣) \$17,200



- ※附萬能鎖一支。
- ※本系列均可改用撥碼鎖型價格需另計。
- ※撥碼鎖型特點及使用說明詳見第1頁。



撥碼鎖型式樣

(905色) A

(綠色) B



(藍色) C

(粉紅色) E

(橘色) G

深510mm - 450mm
內部配件及使用式樣

(藍色) C

(粉紅色) E

(橘色) G

深510mm - 450mm
內部配件及使用式樣

※四種不同深度(D)可與一般鐵櫃相互搭配

※門片顏色可隨需求自由搭配

※T: 鋼製門片

KH-393-3503T A/B/C/E/G
W393×D350×H1852(mm) 倉底座高
\$15,500

KH-393-4003T A/B/C/E/G
W393×D400×H1852(mm) 倉底座高
\$15,800

KH-393-4503T A/B/C/E/G
W393×D450×H1852(mm) 倉底座高
\$16,300

KH-393-5003T A/B/C/E/G
W393×D510×H1852(mm) 倉底座高
\$16,500



※附萬能鎖一支。

※本系列均可改用撥碼鎖型價格需另計。

※撥碼鎖型特點及使用說明詳見第1頁。

撥碼鎖型式樣

(905色) A

(綠色) B

※T: 鋼製門片 F: ABS塑鋼門片

KH-393-3504T A/B/C/E/G
KH-393-3504F A/B/C/E/G
W393×D350×H1852(mm) 倉底座高
\$17,200

KH-393-4004T A/B/C/E/G
KH-393-4004F A/B/C/E/G
W393×D400×H1852(mm) 倉底座高
\$17,500

KH-393-4504T A/B/C/E/G
KH-393-4504F A/B/C/E/G
W393×D450×H1852(mm) 倉底座高
\$18,000

KH-393-5004T A/B/C/E/G
KH-393-5004F A/B/C/E/G
W393×D510×H1852(mm) 倉底座高
\$18,200

Cabin
Beauty
durable

※附萬能鎖一支。

※本系列均可改用撥碼鎖型價格需另計。

※撥碼鎖型特點及使用說明詳見第1頁。

撥碼鎖型式樣

(905色) A

(綠色) B



(藍色) C

(粉紅色) E

(橘色) G

內部配件及使用式樣
※如需增加活動層板須另計價



(藍色) C

(粉紅色) E

(橘色) G

內部配件及使用式樣
※如需增加活動層板須另計價

※四種不同深度(D)可與一般鐵櫃相互搭配

※門片顏色可隨需求自由搭配

※T: 鋼製門片 F: ABS塑膠門片

KH-393-3505T A/B/C/E/G
KH-393-3505F A/B/C/E/G
W393×D350×H1852(mm) 倉底座高
\$18,200

KH-393-4005T A/B/C/E/G
KH-393-4005F A/B/C/E/G
W393×D400×H1852(mm) 倉底座高
\$18,500

KH-393-4505T A/B/C/E/G
KH-393-4505F A/B/C/E/G
W393×D450×H1852(mm) 倉底座高
\$19,000

KH-393-5005T A/B/C/E/G
KH-393-5005F A/B/C/E/G
W393×D510×H1852(mm) 倉底座高
\$19,300



※耐萬能鎖一支。

※本系列均可改用撥碼鎖型價格需另計。

※撥碼鎖型特點及使用說明詳見第1頁。

撥碼鎖型式樣

(905色) A

(綠色) B

※T: 鋼製門片

KH-393-3506T A/B/C/E/G
W393×D350×H1852(mm) 倉底座高
\$19,700

KH-393-4006T A/B/C/E/G
W393×D400×H1852(mm) 倉底座高
\$20,000

KH-393-4506T A/B/C/E/G
W393×D450×H1852(mm) 倉底座高
\$20,500

KH-393-5006T A/B/C/E/G
W393×D510×H1852(mm) 倉底座高
\$20,800



※耐萬能鎖一支。

※本系列均可改用撥碼鎖型價格需另計。

※撥碼鎖型特點及使用說明詳見第1頁。

撥碼鎖型式樣

(905色) A

(綠色) B



(藍色) C



(粉紅色) E



(橘色) G



內部配件及使用式樣



(藍色) C



(粉紅色) E



(橘色) G



內部配件及使用式樣

※四種不同深度(D)可與一般鐵櫃相互搭配

※門片顏色可隨需求自由搭配

※T: 鋼製門片

KH-393-3512T A/B/C/E/G
W393×D350×H1852(mm) 會底座高
(大門內附活動層板2片) \$15,500

KH-393-4012T A/B/C/E/G
W393×D400×H1852(mm) 會底座高
(大門內附活動層板2片) \$15,800

KH-393-4512T A/B/C/E/G
W393×D450×H1852(mm) 會底座高
(門內配件如右圖式樣) \$16,300

KH-393-5012T A/B/C/E/G
W393×D510×H1852(mm) 會底座高
(門內配件如右圖式樣) \$16,600



※附萬能鎖一支。

※本系列均可改用撥碼鎖型價格需另計。

※撥碼鎖型特點及使用說明詳見第1頁。

撥碼鎖型式樣

(905色) A

(綠色) B

※T: 鋼製門片

KH-393-3531T A/B/C/E/G
W393×D350×H1852(mm) 會底座高
(下方大門內附活動層板1片) \$16,900

KH-393-4031T A/B/C/E/G
W393×D400×H1852(mm) 會底座高
(下方大門內附活動層板1片) \$17,200

KH-393-4531T A/B/C/E/G
W393×D450×H1852(mm) 會底座高
(門內配件如右圖式樣) \$17,700

KH-393-5031T A/B/C/E/G
W393×D510×H1852(mm) 會底座高
(門內配件如右圖式樣) \$18,000



※附萬能鎖一支。

※本系列均可改用撥碼鎖型價格需另計。

※撥碼鎖型特點及使用說明詳見第1頁。


撥碼鎖型式樣

(905色) A

(綠色) B



(藍色) C



(粉紅色) E



(橘色) G




深510mm・450mm
內部配件及使用式樣



(藍色) C



(粉紅色) E



(橘色) G



深510mm・450mm
內部配件及使用式樣

- ※四種不同深度(D)可與一般鐵櫃相互搭配
- ※門片顏色可隨需求自由搭配
- ※T:全鋼製門片
- ※F:ABS塑鋼門片
(上方小門為4號門ABS塑鋼門片
下方大門為鋼製門片)

KH-393-3523T A/B/C/E/G
KH-393-3523F A/B/C/E/G
 W393×D350×H1852(mm) 倉底座高
 (下方大門內附活動隔板1片) \$17,200

KH-393-4023T A/B/C/E/G
KH-393-4023F A/B/C/E/G
 W393×D400×H1852(mm) 倉底座高
 (下方大門內附活動隔板1片) \$17,500

KH-393-4523T A/B/C/E/G
KH-393-4523F A/B/C/E/G
 W393×D450×H1852(mm) 倉底座高
 (門內配件如右下圖式樣) \$18,000

KH-393-5023T A/B/C/E/G
KH-393-5023F A/B/C/E/G
 W393×D510×H1852(mm) 倉底座高
 (門內配件如右下圖式樣) \$18,500



假碼頭型式樣

(905色) A

(綠色) B



(藍色) C

(粉紅色) E

(橘色) G

深510mm・450mm
內部配件及使用式樣

※F:ABS塑鋼門片・FF:木紋塑鋼門片

新型開發式樣



- 此系列(2號門)外部採用ABS塑鋼門片,雙層結合不變型,內部採鋼製一體成型補強,堅固耐用。
- 木紋轉印,如同烤漆,持久不脫落。



DF-E5006FA
 W900×D510×H1802(mm)
 (ABS塑鋼門片) \$:18,800



DF-E5006FB
 W900×D510×H1802(mm)
 (ABS塑鋼門片) \$:18,800



DF-E5006FC
 W900×D510×H1802(mm)
 (ABS塑鋼門片) \$:18,800



DF-E5006FF
 W900×D510×H1802(mm)
 (ABS塑鋼木紋門片) \$:26,000



KL-5508FA
 W1193×D510×H1802(mm)
 (ABS塑鋼門片) \$:25,600



KL-5508FB
 W1193×D510×H1802(mm)
 (ABS塑鋼門片) \$:25,600



KL-5508FC
 W1193×D510×H1802(mm)
 (ABS塑鋼門片) \$:25,600



KL-5508FF
 W1193×D510×H1802(mm)
 (ABS塑鋼木紋門片) \$:35,000



(木紋色) F (905色) A (藍色) C (綠色) B (粉紅色) E (橘色) G

※此塑鋼門片系列有5種門片規格尺寸，
每種規格均有6種色澤(如圖)，可隨您
的需求相互搭配(櫃體一律905色)
※粉紅色、橘色為訂貨生產約(7~10)天

※F:ABS塑鋼門片·FF:木紋塑鋼門片



(905色) A (綠色) B (藍色) C

DF-E5009F A/B/C
W900×D510×H1802(mm)
\$:18,500 (ABS塑鋼門片)



(木紋色) F
DF-E5009FF \$:25,000



(905色) A (綠色) B (藍色) C

KL-5512F A/B/C
W1193×D510×H1802(mm)
\$:26,000 (ABS塑鋼門片)



(木紋色) F
KL-5512FF \$:33,000

※F:ABS塑鋼門片·FF:木紋塑鋼門片



(905色) A

(全ABS塑鋼門片)

DF-E3512F A/B/C
W900×D350×H1802(mm)
\$:16,800

DF-E4012F A/B/C
W900×D400×H1802(mm)
\$:17,300

DF-E5012F A/B/C
W900×D510×H1802(mm)
\$:17,800



(綠色) B




(藍色) C



(木紋色) F

DF-E3512FF \$:25,300
DF-E4012FF \$:25,800
DF-E5012FF \$:26,300



(905色) A

(全ABS塑鋼門片)

KL-3516F A/B/C
W1193×D350×H1802(mm)
\$:23,500

KL-4016F A/B/C
W1193×D400×H1802(mm)
\$:26,000

KL-5016F A/B/C
W1193×D510×H1802(mm)
\$:27,500



(綠色) B



(藍色) C



(木紋色) F

KL-3516FF \$:33,200
KL-4016FF \$:33,800
KL-5016FF \$:34,500

※F:ABS塑鋼門片·FF:木紋塑鋼門片



(905色) A

(全ABS塑鋼門片)

- DF-E3515F A/B/C
W900×D350×H1802(mm)
\$:17,500
- DF-E4015F A/B/C
W900×D400×H1802(mm)
\$:18,500
- DF-E5015F A/B/C
W900×D510×H1802(mm)
\$:19,200



(綠色) B



(藍色) C



(木紋色) F

- DF-E3515FF \$:25,600
- DF-E4015FF \$:26,200
- DF-E5015FF \$:27,000

※F:ABS塑鋼門片·FF:木紋塑鋼門片



(905色) A

(全ABS塑鋼門片)

- DF-E3518F A/B/C
W900×D350×H1802(mm)
\$:19,000
- DF-E4018F A/B/C
W900×D400×H1802(mm)
\$:19,800
- DF-E5018F A/B/C
W900×D510×H1802(mm)
\$:20,500



(綠色) B



(藍色) C



(木紋色) F

- DF-E3518FF \$:27,800
- DF-E4018FF \$:28,200
- DF-E5018FF \$:29,000



(905色) A

(全ABS塑鋼門片)

- KL-3520F A/B/C
W1193×D350×H1802(mm)
\$:25,000
- KL-4020F A/B/C
W1193×D400×H1802(mm)
\$:27,500
- KL-5520F A/B/C
W1193×D510×H1802(mm)
\$:29,500



(綠色) B



(藍色) C



(木紋色) F

- KL-3520FF \$:35,300
- KL-4020FF \$:35,800
- KL-5520FF \$:36,600



(905色) A

(全ABS塑鋼門片)

- KL-3524F A/B/C
W1193×D350×H1802(mm)
\$:27,500
- KL-4024F A/B/C
W1193×D400×H1802(mm)
\$:29,500
- KL-5524F A/B/C
W1193×D510×H1802(mm)
\$:31,000



(綠色) B



(藍色) C



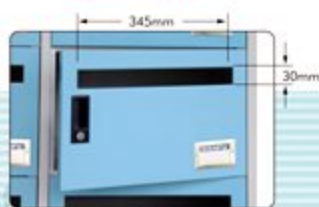
(木紋色) F

- KL-3524FF \$:36,300
- KL-4024FF \$:26,700
- KL-5524FF \$:37,500

產品特點

- 採用高級鎖具，1800 種門號不重覆，鎖差 2400 組以上 (附鎖王 1 支)。
- 隱藏式後鈕，整齊美觀不易損壞。
- 門片鋼板厚度 0.8mm，不易變形，顏色門片可相互搭配及互換，分辨容易。
- 地址門號採用可拆換式標示卡及護蓋，美觀方便。

大口徑物件投置孔



撥碼鎖型式樣

- ※ 本系列均可改用撥碼鎖型價格另計。
- ※ 撥碼鎖型特點及使用說明詳見第 1 頁。



DF-MB-08LA
W900 × D510 × H1802(mm)
\$24,500



DF-MB-012LC
W900 × D510 × H1802(mm)
\$28,000



DF-MB-08LA
W900 × D510 × H1802(mm)
(撥碼鎖型)



DF-MB-012LC
W900 × D510 × H1802(mm)
(撥碼鎖型)



DF-MB-034L
W900 × D510 × H1802(mm)
\$24,200



DF-MB-034L A/B/C
W900 × D510 × H1802(mm)
(撥碼鎖型)



DF-MB-06L A/B/C
W900 × D510 × H1802(mm)
(撥碼鎖型)

新型專利 M296904 號

產品特點

- 採用特殊回覆裝置及隱藏式後鈕。
- 突破鋼製品技術，門片採用弧型設計，一體成型使產品更具流線美觀。
- 不限定使用對象及放置空間，如醫院、學生宿舍、俱樂部、三溫暖、游泳池、工廠...等各種工作場所。
- 《撥碼型》使用更方便，另有《鑰匙型》採用萬能鎖，簡單方便容易控管。
- 無限延伸，上下、左右隨意組合。內部空間大，可放置全罩式安全帽。
- H 型 (高 88 公分 × 深 51 公分) 可放置衣架及鏡子。

撥碼型 (代碼 K)

※ 撥碼鎖型特點及使用說明詳見第 1 頁
※ 撥碼鎖型系列價格請來電洽詢！

尺寸單位:(mm)



上蓋式 (內附層板一片)
KDF-203K
W300 × D400 × H440
KDF-203HK 加深型
W300 × D510 × H440



上蓋式 (內附層板一片)
KDF-203CK
W300 × D400 × H440
KDF-203HCK 加深型
W300 × D510 × H440



下蓋式 (內附層板一片)
KDF-204K
W300 × D400 × H490 倉儲高
KDF-204HK 加深型
W300 × D510 × H490 倉儲高



下蓋式 (內附層板一片)
KDF-204CK
W300 × D400 × H490 倉儲高
KDF-204HCK 加深型
W300 × D510 × H490 倉儲高



(上蓋式)
KDF-201K
W300 × D400 × H880
(內附層板二片)
KDF-201HK 加深型
W300 × D510 × H880
(附衣吊型隔板 × 1 / 鏡片 × 1)



(上蓋式)
KDF-201CK
W300 × D400 × H880
(內附層板二片)
KDF-201HCK 加深型
W300 × D510 × H880
(附衣吊型隔板 × 1 / 鏡片 × 1)



(下蓋式)
KDF-202K
W300 × D400 × H940 倉儲高
(內附層板二片)
KDF-202HK 加深型
W300 × D510 × H940 倉儲高
(附衣吊型隔板 × 1 / 鏡片 × 1)



(下蓋式)
KDF-202CK
W300 × D400 × H940 倉儲高
(內附層板二片)
KDF-202HCK 加深型
W300 × D510 × H940 倉儲高
(附衣吊型隔板 × 1 / 鏡片 × 1)