

股票代碼：6220



岳豐科技股份有限公司

一一〇年年報

中華民國一一一年五月三十一日刊印
公開資訊觀測站：<http://mops.twse.com.tw>
公司年報揭露網址：<http://www.cables.com.tw>

一、公司發言人：

姓名：蔡瑞華

職稱：總管理處暨財會處副總經理

電話：03-4778846

電子信箱：speaker@cables.com.tw

二、代理發言人：

姓名：謝忠熹

職稱：副總經理

電話：03-4778846

電子信箱：speaker@cables.com.tw

三、總公司、分公司、工廠：

總公司地址：桃園市新屋區中山東路二段 130 巷 12-9 號

電話：(03)4778846

新屋廠地址：桃園市新屋區中山東路二段 130 巷 12-9 號

電話：(03)4778846

楊梅廠地址：桃園市楊梅區楊湖路一段 639 號

電話：(03)4778846

四、辦理股票過戶機構：

名稱：永豐金證券股份有限公司

地址：台北市博愛路 17 號 3 樓

網址：<http://securities.sinopac.com>

電話：(02)2381-6288

五、最近年度財務報告簽證會計師：

會計師姓名：梅元貞、謝秋華

事務所名稱：安侯建業聯合會計師事務所

地址：台北市信義路五段 7 號 68 樓

網址：<http://www.kpmg.com.tw>

電話：(02)8101-6666

六、海外有價證券掛牌買賣之交易場所名稱及其資訊查詢方式：

不適用

七、公司網址：<http://www.cables.com.tw>

岳豐科技股份有限公司

年報目錄

	頁次
壹、致股東報告書.....	3
貳、公司簡介.....	5
參、公司治理報告	
一、組織系統.....	8
二、董事、總經理、副總經理、協理、各部門及分支機構主管資料.....	9
三、最近年度支付董事、總經理及副總經理之酬金.....	18
四、公司治理運作情形.....	23
五、會計師公費資訊.....	56
六、更換會計師資訊.....	56
七、公司之董事長、總經理、負責財務或會計之經理人，最近一年內曾任職於簽證會計師所屬事務所或其關係企業資訊.....	56
八、最近年度及截至年報刊印日止，董事、經理人及持股比例超過百分之十之股東股權移轉及股權質押變動情形.....	57
九、持股比例前十名之股東，其相互間為財務會計準則公報第六號關係人或為配偶、二親等以內之親屬關係資料.....	58
十、公司、公司之董事、經理人及公司直接或間接控制之事業對同一轉投資事業之持股數，並合併計算綜合持股比例.....	59
肆、募資情形暨資金運用計畫執行情形	
一、資本及股份.....	60
二、公司債辦理情形.....	67
三、特別股辦理情形.....	68
四、海外存託憑證辦理情形.....	68
五、員工認股權憑證辦理情形.....	68
六、限制員工權利新股辦理情形.....	68
七、併購或受讓他公司股份發行新股辦理情形.....	68
八、資金運用計畫執行情形.....	68
伍、營運概況	
一、業務內容.....	69
二、市場分析及產銷概況.....	82
三、最近二年度從業員工資料.....	88
四、環保支出資訊.....	88
五、勞資關係.....	89
六、資通安全管理.....	90
七、重要契約.....	91
陸、財務概況	
一、最近五年度簡明資產負債表及損益表.....	92
二、最近五年度財務分析.....	96
三、最近年度財務報告之審計委員會審查報告.....	100
四、最近年度經會計師查核簽證之個體財務報表.....	101
五、最近年度經會計師查核簽證之母子公司合併財務報表.....	163

六、公司及其關係企業最近年度及截止年報刊印日止，如有發生財務週轉困難情事，應列明其對公司財務狀況之影響.....	232
柒、財務狀況及財務績效之檢討分析與評估風險事項	
一、財務狀況比較與分析.....	233
二、財務績效比較與分析.....	234
三、現金流量比較與分析.....	234
四、最近年度重大資本支出對財務業務之影響.....	235
五、最近年度轉投資政策及獲利或虧損之主要原因與其改善計畫及未來一年投資計畫.....	235
六、最近年度及截至年報刊印日止風險事項之分析評估.....	236
七、其他重要事項.....	240
捌、特別記載事項	
一、關係企業相關資料.....	241
二、最近年度及截至年報刊印日止，私募有價證券辦理情形.....	246
三、最近年度及截至年報刊印日止，子公司持有或處分本公司股票情形.....	246
四、最近年度及截至年報刊印日止，發生證券交易法第三十六條第二項第二款所定對股東權益或證券價格有重大影響之事項.....	246
五、其他必要補充說明事項.....	246

壹、致股東報告書：

一、110 年度營業計劃實施成果

(一)營業計畫實施情形

110 年度岳豐科技集團合併營業收入 12,446,928 千元較 109 年度集團合併營業收入 11,435,995 千元增加 8.84%；110 年度集團合併毛利率 21.15%，較 109 年度集團合併毛利率 24.34%減少 13.11%；110 年度集團合併稅後淨利 100,385 千元，較 109 年度集團合併稅後淨利 304,783 千元減少 67.06%；110 年度基本每股盈餘 0.76 元，較 109 年度基本每股盈餘 2.40 元減少 68.33%。

(二)財務收支及獲利能力分析

單位：新台幣千元

類別	項目	110 年度	109 年度
財務收支	營業收入淨額	12,446,928	11,435,995
	營業毛利	2,632,499	2,783,332
	稅前淨(損)益	132,384	424,896
	稅後淨(損)益	100,385	304,783
獲利能力	資產報酬率(%)	1.88	4.36
	股東權益報酬率(%)	3.88	12.15
	營業利益佔實收資本額(%)	16.11	40.85
	稅前淨利佔實收資本額(%)	10.11	32.32
	純益率(%)	0.80	2.67
	每股盈餘(元)	0.76	2.40

(三)研究發展狀況

1. Cat. 8 S/FTP Data Center Cable 產品認證。
2. 網路線嚴苛環境使用之戶外用線與認證。
3. H03VV-F, H05VV-F 線材& Cord set KC 韓國認證。
4. 喇叭線 UL CL2/CL3 等級認證。
5. 全自動生產線- 新款 Keystone Jack。
6. 麥田 10-100-00341~345 線束。
7. 工業機器人線束。
8. 新能源汽車充電槍。
9. 帶有彈簧式網尾 SR 的延長線。
10. 專利型 IEC C13 帶鎖插頭。
11. VCTF 0.75mm² X3C SF-31 to SF-87 台灣 BSMI 認證。
12. LAN CABLE EN 50575 CPR System 1+ UKCA 認證。

二、111 年營業計畫概要

(一)短期業務發展計劃：

1. 經由一條龍整合終端銷售、通路及生產，有效掌握客戶需求及製造成本，將最有價值商品(工業用、商辦用及家用商品)提供全球消費者，創造營收及獲利成長雙動能。
2. 美國銷售子公司除電源線、網路產品系列銷售外，積極開發其他產品銷售，如 5G 相關產品，擴張銷售業績。
3. 拓展新能源車電子控制及先進駕駛輔助系統相關線束業務，初步已取得大陸電動車廠驗廠通過。
4. 以提供整套網路高速傳輸解決方案的模式，將岳豐高端佈線產品(Cat. 8)推向市場。
5. 因應智慧製造趨勢，拓展工業級網路跳線市場，以區隔現有中低階之消費性市場以及傳統通路。
6. 加速開發中國以外供應商及合作廠商以符合美國三個通路公司及北美客戶需求。
7. 擴大菲律賓租用廠房及自建倉庫，並增購生產設備，縮短產線期間，快速增加菲律賓供應北美客戶需求能力。

(二)長期業務發展計劃：

1. 增加歐洲、東南亞、紐澳等美國以外地區銷售佔比。在菲律賓建構集團品牌產品之東南亞推展中心，與在地相關企業合作，參與政府公共建設專案。
2. 經由岳豐工廠精實製造及品質管控能力與電子供應商群合作，提供最有價值商品滿足市場各類需求。
3. 經由自有品牌 PRIME 批發通路貿易銷售，滿足喜好逛賣場消費族群。
4. 經由自有品牌 MONOPRICE 電子商務通路，即時提供網路族最適切商品。
5. 以車載高頻傳輸線解決方案及電動車動力線傳輸解決方案，擴大大陸車載市場。
6. 加速中國以外地區建廠並逐年提高中國以外地區之採購金額，以分散生產基地及解決中美競爭關稅之長遠發展問題。

祈望在各位股東持續鼎力支持及全體員工努力下，岳豐之發展將更穩健、經營績效將更創佳績更亮麗，謝謝各位。

敬祝
身體健康、萬事如意

董事長：葉春榮 謹啟



貳、公司簡介

一、設立日期：中華民國七十二年九月三日

二、公司沿革

本公司前身為「岳豐電線電纜有限公司」，於民國七十二年九月三日創立，初期生產電源線及插頭，目前已轉型生產區域通訊網路電纜等相關產品。

- 民國 72 年 成立「岳豐電線電纜有限公司」，資本額壹仟貳佰萬元。生產電源線及插頭之加工。
- 民國 79 年 現金增資壹仟柒佰伍拾萬元，增資後資本額為貳仟玖佰伍拾萬元，買一廠土地廠房。
- 民國 84 年 開發區域通訊網路電纜製造設備，並經美國 UL 機構認證合格。
- 民國 85 年 現金增資壹仟貳佰伍拾萬元，增資後資本額為肆仟貳佰萬元。大量生產區域通訊網路電纜，正式跨入通訊網路產業。
- 民國 86 年 現金增資壹仟捌佰萬元，增資後資本額為陸仟萬元。經濟部投審會核准投資設立「東莞岳豐電線電纜有限公司」。
- 民國 87 年 盈餘轉增資壹仟伍拾萬元，增資後資本額為柒仟伍拾萬元。拆除一廠舊鐵皮廠房，並興建現代化廠房以配合新購機器設備生產需求。和「中華民國管理科學學會」簽訂經營管理輔導契約，並列入示範廠商。品質系統通過美國 UL 機構 ISO9002 認證及 IECQ 認證。本公司產品取得亞洲第一家經 IBM 認可之 3P 機構產品認證。購買一廠倉庫用地。
- 民國 88 年 現金增資陸仟陸佰萬元及盈餘轉增資壹仟壹佰貳拾捌萬元，增資後資本額為壹億肆仟柒佰柒拾捌萬元。完成一廠新廠房興建，並引進發泡押出技術及瑞士生產之高速檢測設備。更名為「岳豐科技股份有限公司」。與「眾智聯合會計師事務所」簽訂公開發行、輔導上市、上櫃財稅簽證合約。
- 民國 89 年 購入新土地並連同原倉庫用地拆除興建二廠新廠房。購入新式對絞機及銅加工設備。經濟部工業局核准通過本公司區域網路電纜產品適用「重要科技事業投資獎勵條例」。和「工業技術研究院」簽約開發「光通訊傳輸及接收模組」及「藍芽無線傳輸模組」等計劃。外交官員及國外駐華使節蒞廠參觀訪問。現金增資貳仟柒佰陸萬肆仟捌拾元及盈餘轉增資貳仟肆佰貳拾參萬伍仟玖佰貳拾元，增資後資本額為壹億玖仟玖佰捌萬元。十二月二十三日「經濟部中小企業處」頒發「第三屆小巨人獎」。
- 民國 90 年 五月三十一日經「財政部證券暨期貨管理委員會」核准補辦公開發行。現金增資玖仟陸佰參拾貳萬貳仟貳佰肆拾元及盈餘轉增資伍仟肆佰伍拾玖萬柒仟柒佰陸拾元，增資後資本額為參億伍仟萬元。本公司轉投資「東莞岳豐電子科技有限公司」於八月八日完成新建廠房遷入計劃。十一月一日榮獲「經濟部中小企業處」頒發「第十屆國家磐石獎」。
- 民國 91 年 於歐洲設立辦事處，進行網路佈線系統之拓銷。
- 民國 92 年 經「財團法人中華民國證券櫃檯買賣中心」核准，於一月九日股票初次上櫃掛牌買賣交易。六月十九日經「財證部證券暨期貨管理委員會」核准盈餘轉增資新台幣肆仟肆佰肆拾陸萬玖佰柒拾元，增資後資本額為

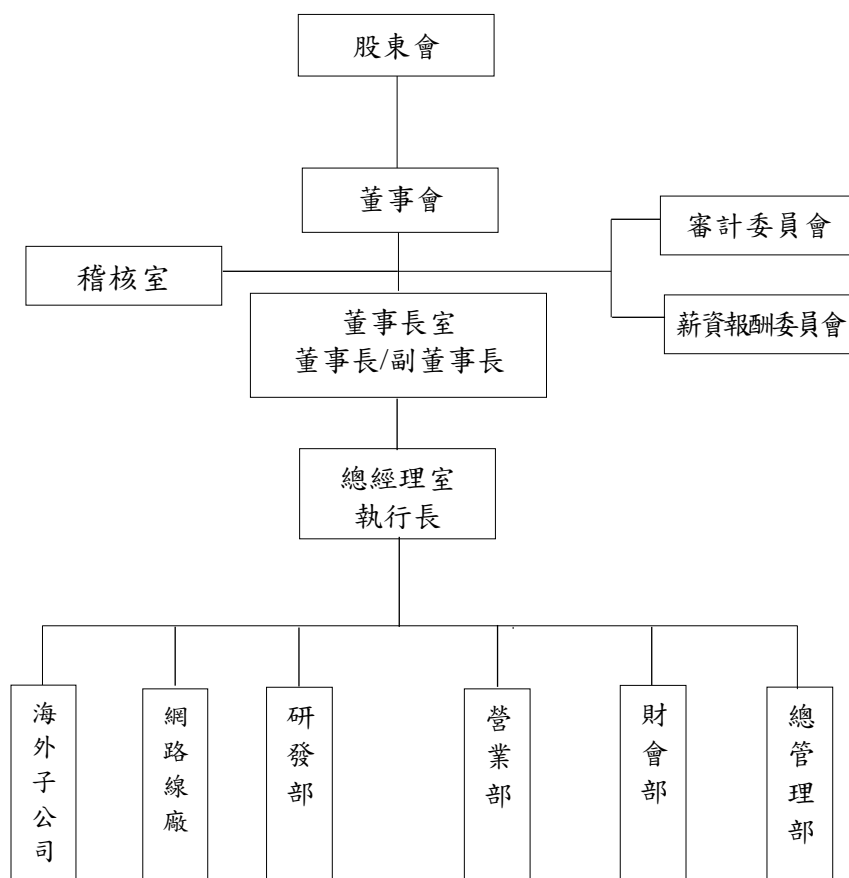
- 新台幣肆億陸仟參佰玖拾柒萬捌仟肆佰元。
十一月於美國洛杉磯，設立子公司 BESTLINK NETWARE, INC.，從事以 B2B 網路銷售方式，拓展美國市場。
轉投資無錫國豐電子科技有限公司，生產乙太網路跳線 (patch cord) 及光電封裝，並取得中國內銷銷售執照。
- 民國 93 年 第七類高速區域通訊網路線十二月取得歐洲知名專業認證機構 3p(Third Party Testing) 證書。
- 民國 94 年 購入 10 項專利、ZEBLE 商標、美國及德國產品認證、多項接插件製造權等，本公司接插件產品整合完整，並提升本公司網路綜合佈線產品完整性及競爭力。
- 民國 95 年 五月十八日經「行政院金融監督管理委員會」核准盈餘及資本公積轉增資新台幣肆仟壹佰伍拾玖萬肆仟玖佰柒拾元；11 月私募現金增資壹億參仟萬元；可轉換公司債轉換發新股增資壹億柒佰壹拾玖萬參仟參佰元及員工認股權證執行換發新股增資捌佰捌拾玖萬伍仟元，增資後資本額為新台幣柒億伍仟壹佰陸拾陸萬壹仟陸佰柒拾元。
購併美國 PRIME WIRE & CABLE, INC. 經由本次購併計劃，岳豐擁有目標市場之極大銷售掌控權及更為優勢服務之市場競爭力，推升岳豐公司業績持續快速成長及盈利目標達成。
- 民國 96 年 七月十七日經「行政院金融監督管理委員會」核准現金增資新台幣貳億元；七月二十六日經「行政院金融監督管理委員會」核准盈餘轉增資新台幣柒仟參佰壹拾壹萬陸仟貳佰貳拾元；員工認股權證執行換發新股增資參佰陸拾參萬伍仟元，增資後資本額為新台幣壹拾億貳仟捌佰肆拾壹萬貳仟捌佰玖拾元。無錫國豐電子科技有限公司新廠開始運行。
- 民國 97 年 八月四日經「行政院金融監督管理委員會」核准盈餘轉增資新台幣伍仟肆佰貳拾伍萬壹仟參佰陸拾元；全年度庫藏股買回註銷資本額合計玖仟玖佰肆拾萬元，實收資本額累積為新台幣玖億捌仟參佰貳拾陸萬肆仟貳佰伍拾元。
- 民國 98 年 七月十六日經「行政院金融監督管理委員會」核准資本公積轉增資新台幣肆仟捌佰伍拾柒萬壹仟柒佰貳拾元；第六次庫藏股買回註銷資本額合計壹仟壹佰捌拾參萬元，實收資本額累積為新台幣壹拾億貳仟萬伍仟玖佰柒拾元。拓展大陸內銷市場，成立無錫可麗亞網路科技有限公司。
- 民國 99 年 七月二十一日經「行政院金融監督管理委員會」核准盈餘轉增資新台幣貳仟壹佰玖拾捌萬參仟貳佰玖拾元，發行新股貳佰壹拾玖萬捌仟參佰貳拾玖股；員工股票紅利新台幣捌佰陸拾柒萬肆仟貳佰肆拾壹元，依九十九年六月十五日本公司普通股收盤價並考量除權息之影響計算得發行新股參拾捌萬壹仟肆佰伍拾參股，合計股票股利新台幣參仟零陸拾伍萬柒仟伍佰參拾壹元，轉增資發行新股貳佰伍拾柒萬玖仟柒佰捌拾貳股；全年度轉換公司債轉換發新股增資玖仟伍佰陸拾伍萬肆仟肆佰玖拾元，實收資本額累積為新台幣壹拾壹億肆仟壹佰肆拾伍萬捌仟貳佰捌拾元。
- 民國 100 年 可轉換公司債轉換發新股增資壹仟玖佰捌萬玖仟參佰伍拾元，實收資本額累積為新台幣壹拾壹億陸仟伍拾肆萬柒仟陸佰參拾元。

- 民國 101 年 第七次庫藏股買回註銷資本額合計貳仟肆佰肆拾陸萬元，實收資本額累積為新台幣壹拾壹億參仟陸佰捌萬柒仟陸佰參拾元。為建立亞洲地區自有品牌，增加銷售競爭力，成立 PREMIUM LINE ASIA LTD.。
- 民國 102 年 第八次及第九次庫藏股買回註銷資本額合計貳仟柒佰柒拾玖萬元，實收資本額累積為新台幣壹拾壹億捌佰貳拾玖萬柒仟陸佰參拾元。成立美國子公司 UNC INVESTMENT & DEVELOPMENT, INC.，購置 CERRITOS 房產作為集團子公司 BESTLINK NETWORK, INC. 及 PRIME WIRE & CABLE, INC. 之倉庫及辦公室。開始採用國際財務報導準則 (IFRSs)。
- 民國 103 年 可轉換公司債轉換發新股增資參仟陸佰捌拾參萬捌仟捌拾元，實收資本額累積為新台幣壹拾壹億肆仟伍佰壹拾參萬伍仟柒佰壹拾元。
- 民國 104 年 可轉換公司債轉換發新股增資壹億陸仟伍佰玖拾伍萬伍仟伍佰捌拾元，第十次庫藏股買回註銷資本額壹佰壹拾玖萬元，實收資本額累積為新台幣壹拾參億玖佰玖拾萬壹仟貳佰玖拾元。
- 民國 105 年 為擴展歐洲市場，於八月取得奧地利公司 KONTAKT-SYSTEME INTER GESELLSCHAFT M. B. H (後更名為 PREMIUM-LINE KSI GMBH)。同年十一月間接取得美國上市公司 BLUCORA, INC. 旗下美國消費性電子商務平台領導企業 MONOPRICE, INC. 100% 股權，更進一步提升公司競爭優勢。
可轉換公司債轉換發新股增資貳仟捌佰肆拾肆萬壹仟陸佰貳拾元；第十一次及第十二次庫藏股買回註銷資本額玖仟玖佰柒拾肆萬元，實收資本額累積為新台幣壹拾貳億參仟捌佰陸拾萬貳仟玖佰壹拾元。
- 民國 106 年 可轉換公司債轉換發新股增資陸佰玖拾肆萬壹仟玖佰柒拾元，實收資本額累積為新台幣壹拾貳億肆仟伍佰伍拾肆萬肆仟捌佰捌拾元。為拓展東協菲律賓市場，投資設立 YFC-BONEAGLE INTERNATIONAL, INC.。榮獲「中華民國傑出企業管理人協會」頒發「第十八屆十大傑出企業金鋒獎」。
- 民國 107 年 因應中美貿易戰爭及客戶端要求，於菲律賓當地購買土地進行新建廠房及倉庫。
- 民國 108 年 因應公司未來發展及實際經營所需，購買位於桃園市大園區青山段地號 417. 417-1 及 418. 418-1 土地，並於桃園市楊梅區租建廠房及於菲律賓建立組裝加工衛星工廠，以分散產能集中於中國地區現況。
- 民國 109 年 可轉換公司債轉換發新股增資陸仟肆佰玖拾貳萬壹仟參佰元，實收資本額累積為新台幣壹拾參億壹仟肆拾陸萬陸仟壹佰捌拾元。為拓展東南亞市場，投資於越南設立 YUE FONG COMPANY LIMITED。
- 民國 110 年 可轉換公司債轉換發新股增資玖佰貳拾伍萬柒仟柒佰元，實收資本額累積為新台幣壹拾參億壹仟玖佰柒拾貳萬參仟捌佰捌拾元。

參、公司治理報告

一、公司組織系統

(一)組織結構



(二)各主要部門執掌

部門別	職掌業務
總經理室	負責經營策略及政策之擬定，包含企劃、稽核、資訊、營管、研發及海外投資等功能。
稽核室	負責公司內部控制制度執行狀況稽核檢討。
總管理部	負責公司之資訊、人事、總務及福利管理。
財會部	負責建立及推動會計制度、財務、股務、稅務及成本等業務。
營業部	負責開發國內外市場客戶及銷售本公司經營之產品。
研發部	負責研究開發新產品及製程、用料之設計與管理等業務。
網路線廠	負責製造區域網路通訊相關製品、推動品保制度、檢驗購進之原物料、產品認證及品質管制等。
海外子公司	負責海外事業之企劃及經營管理。

二、董事、總經理、副總經理、協理、各部門及分支機構主管資料
董事資料(一)

111年4月23日

職稱 (註1)	姓名	性別 年齡 (註2)	國籍或 註冊地	選任日期	任期	初 次 選任日期 (註3)	選任時持有股份		現在持有股數		配偶、未成年 子女現在持有股份		利用他人名義 持有股份		主要經(學)歷 (註4)	目前兼任本公司及 其他公司之職務	具配偶或二親等以內關係 之其他主管、董事或監察人			備註 (註5)
							股數	持股 比率(%)	股數	持股 比率(%)	股數	持股 比率(%)	股數	持股 比率(%)			職稱	姓名	關係	
董事長	嘉榮投資 有限公司	—	中華民國	108.06.18	3年	105.06.22	6,620,361	5.32%	6,635,361	5.03%	—	—	—	—	—	—	—	—	—	—
	法人董事代表 人：葉春榮	男, 61~ 70歲	中華民國	108.06.18	3年	105.06.22	1,575,260	1.26%	1,575,260	1.19%	292,644	0.22%	—	—	政大經營管理 協會創業主管 理精修班結業 /岳豐科技(股) 公司董事長	本公司總裁、 YFC-BONEAGLE ELECTRIC (B. V.I.) CO., LTD.、PREMIUM -LINE KSI GMBH、YFC- BONEAGLE HOLDINGS (CAY-MANS) CO., LTD、 EUROPOWER INTERNATIONAL LIMITED、UNIVERSAL NETWORK CORPORATION、 MAX SYNERGY LIMITED、 PREMIUM LINE ASIA LTD.及 東莞岳豐電子科技有限公司董事 長	董事	張初子	姻親	
副董事長	曄京投資開發 有限公司	—	中華民國	108.06.18	3年	105.06.22	2,126,000	1.71%	2,126,000	1.61%	—	—	—	—	—	—	—	—	—	—
	法人董事代表 人：林森福	男, 71~ 80歲	中華民國	108.06.18	3年	105.06.22	527,677	0.42%	527,677	0.40%	85,930	0.07%	—	—	中興大學機械 系/台灣塑膠 (股)公司廠長、 岳豐科技(股)公 司副董事長	本公司副總裁、 BESTLINK NETWARE INC.、 UNC INVESTMENT & DEVELOPMENT, INC.、 MONOPRICE HOLD-INGS, INC.、MONOPRICE, INC.、郴州 岳豐電子有限公司及無錫國豐電 子科技有限公司董事長、PRIME WIRE & CABLE, INC.、東莞岳豐 電子科技有限公司及曄順營造 (股)公司董事、連展投資控 股(股)公司獨立董事	—	—	—	
董 事	張榮光	男, 71~ 80歲	中華民國	108.06.18	3年	83.09.01	2,967,085	2.38%	2,968,000	2.25%	1,831,000	1.39%	—	—	國立成功大學 機械系/六和電 線電纜(有)公司 經理	東莞岳豐電子科技有限公司及無 錫國豐電子科技有限公司董事、 PRIME WIRE & CABLE, INC.董事 長、定光國際有限公司董事長	—	—	—	

職稱 (註1)	姓名	性別 年齡 (註2)	國籍或 註冊地	選任日期	任期	初 次 選任日期 (註3)	選任時持有股份		現在持有股數		配偶、未成年 子女現在持有股份		利用他人名義 持有股份		主要經(學)歷 (註4)	目前兼任本公司及 其他公司之職務	具配偶或二親等以內關係 之其他主管、董事或監察人			備註 (註5)
							股數	持股 比率(%)	股數	持股 比率(%)	股數	持股 比率(%)	股數	持股 比率(%)			職稱	姓名	關係	
董 事	顧英明	男, 61~ 70 歲	中華民國	108.06.18	3 年	83.09.01	1,062,412	0.85%	1,062,412	0.81%	17,200	0.01%	-	-	勤益工專電機 工程科/中華電 線電纜(股)公司 主任	本公司研發長、YFC-BONEAGLE ELECTRONIC TECHNOLOGY PHILS. CORPORATION、YFC- BONEAGLE INTERNATIONAL, INC.、YFC DEVELOPMENT CORPORATION 董事長	-	-	-	
董 事	餘堯投資 有限公司	-	中華民國	108.06.18	3 年	108.06.18	809,000	0.65%	5,506,000	4.17%	-	-	-	-	-	-	-	-	-	
	法人董事代表 人：張初子	女, 71~ 80 歲	中華民國	108.06.18	3 年	108.06.18	9,410,306	7.56%	4,715,306	3.57%	-	-	-	-	花蓮高商畢業/ 台灣電力公司 職員	-	董事長	葉春榮	姻親	
董 事	禾鼎投資 有限公司	-	中華民國	108.06.18	3 年	108.06.18	3,016,776	2.42%	3,416,776	2.59%	-	-	-	-	-	-	-	-	-	
	法人董事代表 人：林彥廷	男, 31~ 40 歲	中華民國	108.06.18	3 年	108.06.18	115,972	0.09%	3,972	0.003%	-	-	-	-	政大經營管理 協會創業主管 理精修班結業	漾林國際有限公司負責人、 禾博生技股份有限公司董事	-	-	-	
獨立董事	李漢宗	男, 71~ 80 歲	中華民國	108.06.18	3 年	91.05.20	354,959	0.28%	354,959	0.27%	45,759	0.03%	-	-	澳洲國立南澳 大利亞大學企 業管理博士/工 研院電腦與通 信工業研究所 經理、明新科技 大學企管系助 理教授	東盈光電科技(股)公司監察人、 數位科技創新發展協會常務監 事、本公司審計委員會及薪資報 酬委員會召集人	-	-	-	
獨立董事	陳昭廷	男, 51~ 60 歲	中華民國	108.06.18	3 年	108.06.18	-	-	-	-	-	-	-	-	國立中央大學 管理學碩士/鼎 鑫聯合會計師 事務所會計師	盛鑫聯合會計師事務所會計師、喜 樂健管理顧問有限公司董事、凌陽 創新科技(股)公司獨立董事、本公 司審計委員會及薪資報酬委員會 委員	-	-	-	
獨立董事	林增壽	男, 71~ 80 歲	中華民國	108.06.18	3 年	108.06.18	-	-	-	-	-	-	-	-	國立台北科技 大學經營管理 碩士/臺灣中小 企業銀行常務 董事兼總經理	本公司審計委員會及薪資報酬委 員會委員	-	-	-	

註1：法人股東應將法人股東名稱及代表人分別列示(屬法人股東代表者，應註明法人股東名稱)，並應填列下表一。

註2：請列示實際年齡，並得採區間方式表達，如41~50歲或51~60歲。

註3：填列首次擔任公司董事或監察人之時間，如有中斷情事，應附註說明。

註4：與擔任目前職位相關之經歷，如於前揭期間曾於查核簽證會計師事務所或關係企業任職，應敘明其擔任之職稱及負責之職務。

註5：公司董事長與總經理或相當職務者(最高經理人)為同一人、互為配偶或一親等親屬者，應說明其原因、合理性、必要性及因應措施(例如增加獨立董事席次，並應有過半數董事未兼任員工或經理人等方式)之相關資訊；無此情形。

表一：法人股東之主要股東

111年4月30日

法人股東名稱(註1)	法人股東之 主要股東(註2)	持股比率
嘉榮投資有限公司	葉嘉儀	28.75%
	葉嘉倫	28.75%
	葉嘉豪	32.50%
	葉春榮	3.75%
	張琇娥	6.25%
曄京投資開發有限公司	林森福	32.00%
	林峰世	29.43%
	林容伊	38.57%
餘堯投資有限公司	張初子	64.54%
	邱敬迪	13.64%
	盧垣均	13.64%
	葉嘉倫	8.18%
禾鼎投資有限公司	林彥廷	60.00%
	邱渝琇	20.00%
	林芯語	10.00%
	林思儀	10.00%

註1：董事屬法人股東代表者，應填寫該法人股東名稱。

註2：填寫該法人股東之主要股東名稱(其持股比率占前十名)及其持股比率。若其主要股東為法人者，應再填列下表二：不適用。

註3：法人股東非屬公司組織者，前開應揭露之股東名稱及持股比率，即為出資者或捐助人名稱及其出資或捐助比率：不適用。

表二：主要股東為法人者之主要股東：不適用。

董事資料(二)

1. 董事專業資格及獨立董事獨立性資訊揭露：

姓名		條件	專業資格與經驗 (註 1)	獨立性情形(註 2)	兼任其他公 開發行公司 獨立董事家 數
董事長	嘉榮投資有限公司 法人代表人葉春榮		現任本公司董事長及總裁，具有五年以上商務、法務、財務、會計或公司業務所需之工作經驗，具備國際視野、企業經營管理及領導決策能力。未有公司法第 30 條各款情事之一。	未與其他董事間具備配偶或二等親以內之親屬關係，無證券交易法第 26 條之 3 第 3 項及第 4 項規定情事。	無
副董事長	暉京投資開發有限公 司法人代表人林森福		現任本公司副董事長及副總裁，具有五年以上商務、法務、財務、會計或公司業務所需之工作經驗，具備國際視野、企業經營管理及領導決策能力。未有公司法第 30 條各款情事之一。	未與其他董事間具備配偶或二等親以內之親屬關係，無證券交易法第 26 條之 3 第 3 項及第 4 項規定情事。	1 家
董 事	張榮光		現任本公司董事，具有五年以上商務、法務、財務、會計或公司業務所需之工作經驗，具產業管理、市場行銷、營運判斷及決策相關經驗與能力。未有公司法第 30 條各款情事之一。	未與其他董事間具備配偶或二等親以內之親屬關係，無證券交易法第 26 條之 3 第 3 項及第 4 項規定情事。	無
董 事	顧英明		現任本公司董事暨研發長，具有五年以上商務、法務、財務、會計或公司業務所需之工作經驗，具產業管理、市場行銷及危機處理相關經驗與能力。未有公司法第 30 條各款情事之一。	未與其他董事間具備配偶或二等親以內之親屬關係，無證券交易法第 26 條之 3 第 3 項及第 4 項規定情事。	無
董 事	餘堯投資有限公司法 人代表人張初子		現任本公司董事，具有五年以上商務、法務、財務、會計或公司業務所需之工作經驗，具營運判斷及決策相關經驗與能力。未有公司法第 30 條各款情事之一。	未與其他董事間具備配偶或二等親以內之親屬關係，無證券交易法第 26 條之 3 第 3 項及第 4 項規定情事。	無

姓名		條件	專業資格與經驗 (註 1)	獨立性情形(註 2)	兼任其他公開發行公司獨立董事家數
董 事	禾鼎投資有限公司法人代表人林彥廷		現任本公司董事，具有五年以上商務、法務、財務、會計或公司業務所需之工作經驗，具經營管理及決策、市場行銷、法務相關經驗與能力。未有公司法第 30 條各款情事之一。	未與其他董事間具備配偶或二等親以內之親屬關係，無證券交易法第 26 條之 3 第 3 項及第 4 項規定情事。	無
獨立董事	李漢宗		澳洲國立南澳大利亞大學企業管理博士；擔任明新科技大學企業管理系助理教授及業界獨立董事經驗，具有五年以上商務、法務、財務、會計或公司業務所需之工作經驗，具備產業及企業經營管理相關經驗。未有公司法第 30 條各款情事之一。	符合公開發行公司獨立董事設置及應遵循事項辦法第三條第一~九項獨立性規定。	無
獨立董事	陳昭廷		國立中央大學管理學碩士；盛鑫會計師事務所執業會計師及兼任凌陽創新(股)公司獨立董事，具有五年以上商務、法務、財務、會計或公司業務所需之工作經驗，具備財務會計分析、法令遵循等專業能力與經驗。未有公司法第 30 條各款情事之一。	符合公開發行公司獨立董事設置及應遵循事項辦法第三條第一~九項獨立性規定。	1 家
獨立董事	林增壽		國立台北科技大學經營管理碩士；前台灣中小企業銀行總經理，具有五年以上商務、法務、財務、會計或公司業務所需之工作經驗，具備經營管理及領導決策能力。未有公司法第 30 條各款情事之一。	符合公開發行公司獨立董事設置及應遵循事項辦法第三條第一~九項獨立性規定。	無

2. 董事會多元化及獨立性：

(1) 董事會多元化：

本公司董事會遵循公司章程、董事選舉辦法及公司治理實務守則相關內容。

I. 董事會結構：依章程設置董事 9 人，採候選人提名制度，由股東會就董事候選人名單中選任之。其中獨立董事不得少於 3 人且不得少於董事席次 1/5；並由全體獨立董事組成審計委員會，協助董事會進行決策。

II. 董事會成員組成：

董事會成員組成應考量多元化，除兼任公司經理人之董事不宜逾董事席次三分之一外，並就本身運作、營運型態及發展需求以擬訂適當之多元化方針，宜包括但不限於以下二大面向之標準：

A. 基本條件與價值：性別、年齡、國籍及文化等。

B. 專業知識與技能：專業背景(如法律、會計、產業、財務、行銷或科技)、專業技能及產業經歷等。

III. 董事會多元化目標執行：考量董事成員組成多元化之理念，多元化目標包含：

A. 至少設置一席女性董事、

B. 兼任公司經理人之董事不逾董事席次 1/3、

C. 董事間不超過 2 席具有配偶或二親等以內之親屬關係、

D. 至少 2 席獨立董事連續任期不超過 3 屆。

本屆董事會由 9 席董事組成，包含 1 席女性董事及 3 席獨立董事。兼任本公司經理人之董事 3 位，董事間皆無具配偶或二親等以內之親屬關係。獨立董事中有 2 席為 108 年改選後新任，另 1 席任期逾 9 年，因考量其財經企管專業背景對公司有明顯助益予以續聘任。董事專業背景及技能面含括經營管理、領導決策、財務會計、市場行銷等，均具備領導決策能力，並擁有產業相關知識及經歷，已充分考量並落實多元化之理念，並達成多元化目標。

(2) 董事會獨立性：

本公司設置獨立董事三席，佔全體董事席次三分之一，本公司董事(含獨立董事)具獨立性且並無證券交易法第 26 條之 3 規定第 3 項及第 4 項規定情事。

(二)總經理、副總經理、協理、各部門及分支機構主管資料

111年4月23日 單位：股；%

職稱	姓名	性別	國籍	就任日期	持有股份		配偶、未成年子女持有股份		利用他人名義持有股份		主要經(學)歷	目前兼任其他公司之職務	具配偶或二親等以內關係之經理人			備註 (註3)
					股數	持股比率(%)	股數	持股比率(%)	股數	持股比率(%)			職稱	姓名	關係	
總裁	葉春榮	男	中華民國	105.06	1,575,260	1.19%	292,644	0.22%	-	-	政大經營管理協會創業主管理精修班結業/岳豐科技(股)董事長	YFC- BONEAGLE ELECTRIC (B. V. I.) CO., LTD、PREMIUM-LINE KSI GMBH、YFC-BONEAGLE HOLDINGS (CAYMANS) CO., LTD、EUROPOWER INTERNATIONAL LIMITED、UNIVERSAL NETWORK CORPORATION、MAX SYNERGY LIMITED、PREMIUM LINE ASIA LTD.、東莞岳豐電子科技有限公司董事長	協理	葉嘉倫	父子	
副總裁	林森福	男	中華民國	105.06	527,677	0.40%	85,930	0.07%	-	-	中興大學機械系/台灣塑膠(股)公司廠長、岳豐科技(股)副董事長	BESTLINK NETWORK INC.、UNC INVESTMENT & DEVELOPMENT, INC.、MONOPRICE HOLDINGS, INC.、MONO-PRICE, INC.、郴州岳豐電子有限公司、無錫國豐電子科技有限公司董事長；PRIME WIRE & CABLE, INC.、東莞岳豐電子科技有限公司及曄順營造(股)公司董事、連展投資控股(股)公司獨立董事	無	無	無	
執行長	華軒緯	男	中華民國	104.07	113,000	0.09%	-	-	-	-	台灣大學商研所/三希科技有限公司副總經理	東莞岳豐電子科技有限公司及無錫國豐電子科技有限公司總經理、郴州岳豐電子有限公司董事	無	無	無	
研發長	顧英明	男	中華民國	78.10	1,062,412	0.81%	17,200	0.01%	-	-	勤益工專電機工程科/中華電線電纜(股)公司主任	YFC-BONEAGLE ELECTRONIC TECHNOLOGY PHILS. CORPORATION、YFC-BONEAGLE INTERNATIONAL, INC.、YFC DEVELOPMENT CORPORATION 董事長	無	無	無	
副總經理	謝忠熹	男	中華民國	88.02	609,917	0.46%	-	-	-	-	喬治亞州立大學財務研究所/榮成紙業(股)公司課長、岳豐科技(股)公司協理	PRIME WIRE & CABLE, INC. 總經理、MONOPRICE HOLDINGS, INC. 董事、MONOPRICE, INC. 董事兼總經理	無	無	無	
副總經理	蔡瑞華	女	中華民國	101.11	554,944	0.42%	-	-	-	-	逢甲大學財稅系/建興會計師事務所主任、岳豐科技(股)公司協理	MONOPRICE HOLDINGS, INC. 董事、MONOPRICE, INC. 董事	無	無	無	
副總經理	申勝成	男	中華民國	101.11	197,772	0.15%	13,000	0.01%	-	-	交通大學機械工程系/慶眾汽車工業(股)公司生計課長	無錫國豐電子科技有限公司副總經理	無	無	無	
副總經理	李建和	男	中華民國	101.02	9,816	0.01%	-	-	-	-	東海大學企管系/偉欽企業有限公司業務經理	無	無	無	無	

職稱	姓名	性別	國籍	就任日期	持有股份		配偶、未成年子女持有股份		利用他人名義持有股份		主要經(學)歷	目前兼任其他公司之職務	具配偶或二親等以內關係之經理人			備註 (註3)
					股數	持股比率(%)	股數	持股比率(%)	股數	持股比率(%)			職稱	姓名	關係	
協理	葉嘉倫	男	中華民國	109.05	1,320,201	1.00%	—	—	—	—	California State University Fullerton. MSA/安侯建業聯合會計師事務所副理、凱基證券(股)公司襄理	無	總裁	葉春榮	父子	
協理	黃宗武	男	中華民國	109.05	127,000	0.10%	—	—	—	—	元智大學資管所/台灣嘉碩科技(股)公司資訊副理、岳豐科技(股)公司經理	無	無	無	無	

註1：應包括總經理、副總經理、協理、各部門及分支機構主管資料，以及凡職位相當於總經理、副總經理或協理者，不論職稱，亦均應予揭露。

註2：與擔任目前職位相關之經歷，如於前揭期間曾於查核簽證會計師事務所或關係企業任職，應敘明其擔任之職稱及負責之職務。

註3：總經理或相當職務者(最高經理人)與董事長為同一人、互為配偶或一親等親屬時，應揭露其原因、合理性、必要性及因應措施(例如增加獨立董事席次，並應有過半數董事未兼任員工或經理人等方式)之相關資訊：無此情形。

酬金級距表

給付本公司各個董事酬金級距	董事姓名			
	前四項酬金總額(A+B+C+D)		前七項酬金總額(A+B+C+D+E+F+G)	
	本公司	財務報告內所有公司	本公司	財務報告內所有公司
低於1,000,000元	葉春榮、林森福、張榮光、顧英明、餘堯投資有限公司、禾鼎投資有限公司、張初子、林彥廷、李漢宗、陳昭廷、林增壽	葉春榮、林森福、張榮光、顧英明、餘堯投資有限公司、禾鼎投資有限公司、張初子、林彥廷、李漢宗、陳昭廷、林增壽	張榮光、餘堯投資有限公司、禾鼎投資有限公司、張初子、林彥廷、李漢宗、陳昭廷、林增壽	張榮光、餘堯投資有限公司、禾鼎投資有限公司、張初子、林彥廷、李漢宗、陳昭廷、林增壽
1,000,000元(含)~2,000,000元(不含)	嘉榮投資有限公司、暉京投資開發有限公司	嘉榮投資有限公司、暉京投資開發有限公司	嘉榮投資有限公司、暉京投資開發有限公司	嘉榮投資有限公司、暉京投資開發有限公司
2,000,000元(含)~3,500,000元(不含)	無	無	顧英明	顧英明
3,500,000元(含)~5,000,000元(不含)	無	無	無	無
5,000,000元(含)~10,000,000元(不含)	無	無	葉春榮、林森福	葉春榮、林森福
10,000,000元(含)~15,000,000元(不含)	無	無	無	無
15,000,000元(含)~30,000,000元(不含)	無	無	無	無
30,000,000元(含)~50,000,000元(不含)	無	無	無	無
50,000,000元(含)~100,000,000元(不含)	無	無	無	無
100,000,000元以上	無	無	無	無
總計	9人	9人	9人	9人

註1:董事姓名應分別列示(法人股東應將法人股東名稱及代表人分別列示),並分別列示一般董事及獨立董事,以彙總方式揭露各項給付金額。若董事兼任總經理或副總經理者應填列表及總經理及副總經理之酬金表。

註2:係指最近年度董事之報酬(包括董事薪資、職務加給、離職金、各種獎金、獎勵金等等)。

註3:係填列最近年度經董事會通過分派之董事酬勞金額。

註4:係指最近年度董事之相關業務執行費用(包括車馬費、特支費、各種津貼、宿舍、配車等實物提供等等)。如提供房屋、汽車及其他交通工具或專屬個人之支出時,應揭露所提供資產之性質及成本、實際或按公平市價設算之租金、油資及其他給付。另如配有司機者,請附註說明公司給付該司機之相關報酬,但不計入酬金。

註5:係指最近年度董事兼任員工(包括兼任總經理、副總經理、其他經理人及員工)所領取包括薪資、職務加給、離職金、各種獎金、獎勵金、車馬費、特支費、各種津貼、宿舍、配車等實物提供等等。如提供房屋、汽車及其他交通工具或專屬個人之支出時,應揭露所提供資產之性質及成本、實際或按公平市價設算之租金、油資及其他給付。另如配有司機者,請附註說明公司給付該司機之相關報酬,但不計入酬金。另依IFRS 2「股份基礎給付」認列之薪資費用,包括取得員工認股權憑證、限制員工權利新股及參與現金增資認購股份等,亦應計入酬金。

註6:係指最近年度董事兼任員工(包括兼任總經理、副總經理、其他經理人及員工)取得員工酬勞(含股票及現金)者,應揭露最近年度經董事會通過分派員工酬勞金額,若無法預估者則按去年實際分派金額比例計算今年擬議分派金額,並另應填列附表一之三。

註7:應揭露合併報告內所有公司(包括本公司)給付本公司董事各項酬金之總額。

註8:本公司給付每位董事各項酬金總額,於所歸屬級距中揭露董事姓名。

註9:應揭露合併報告內所有公司(包括本公司)給付本公司每位董事各項酬金總額,於所歸屬級距中揭露董事姓名。

註10:稅後純益係指最近年度個體或個別財務報告之稅後純益。

註11:a.本欄應明確填列公司董事領取來自子公司以外轉投資事業或母公司相關酬金金額(若無者,則請填「無」)。

b.公司董事如有領取來自子公司以外轉投資事業或母公司相關酬金者,應將公司董事於子公司以外轉投資事業或母公司所領取之酬金,併入酬金級距表之I欄,並將欄位名稱改為「母公司及所有轉投資事業」。

c.酬金係指本公司董事擔任子公司以外轉投資事業或母公司之董事、監察人或經理人等身分所領取之報酬、酬勞(包括員工、董事及監察人酬勞)及業務執行費用等相關酬金。

*本表所揭露酬金內容與所得稅法之所得概念不同,故本表目的係作為資訊揭露之用,不作課稅之用。

(2) 總經理及副總經理之酬金

110年12月31日；單位：千元/千股

職稱	姓名	薪資(A)		退職退休金(B)		獎金及特支費等(C)		員工酬勞金額(D)				A、B、C及D等四項總額占稅後純益之比例(%)		有無領取來自子公司以外轉投資事業或母公司酬金
		本公司	財務報告內所有公司	本公司	財務報告內所有公司	本公司	財務報告內所有公司	本公司		財務報告內所有公司		本公司	財務報告內所有公司	
								現金金額	股票金額	現金金額	股票金額			
總裁	葉春榮	17,078	19,697	596	596	3,400	3,400	3,190	0	3,190	0	24,264 /24.17%	26,883 /26.78%	無
副總裁	林森福													
執行長	華軒緯													
研發長	顧英明													
副總經理	謝忠熹													
副總經理	蔡瑞華													
副總經理	申勝成													
副總經理	李建和													

註：110年度酬勞分配案業經本公司111年3月28日董事會通過；本次員工酬勞配發名單尚未決定，故上述之金額為預估之數字。

酬金級距表

給付本公司各個總經理及副總經理酬金級距	總經理及副總經理姓名	
	本公司	財務報告內所有公司
低於1,000,000元	無	無
1,000,000元(含)~2,000,000元(不含)	無	無
2,000,000元(含)~3,500,000元(不含)	顧英明、蔡瑞華、申勝成、李建和	顧英明、蔡瑞華、申勝成、李建和
3,500,000元(含)~5,000,000元(不含)	華軒緯、謝忠熹	華軒緯、謝忠熹
5,000,000元(含)~10,000,000元(不含)	葉春榮、林森福	葉春榮、林森福
10,000,000元(含)~15,000,000元(不含)	無	無
15,000,000元(含)~30,000,000元(不含)	無	無
30,000,000元(含)~50,000,000元(不含)	無	無
50,000,000元(含)~100,000,000元(不含)	無	無
100,000,000元以上	無	無
總計	8人	8人

- 註1：總經理及副總經理姓名應分別列示，以彙總方式揭露各項給付金額。若董事兼任總經理或副總經理者應填列本表及一般董事及獨立董事之酬金表。
- 註2：係填列最近年度總經理及副總經理薪資、職務加給、離職金。
- 註3：係填列最近年度總經理及副總經理各種獎金、獎勵金、車馬費、特支費、各種津貼、宿舍、配車等實物提供及其他報酬金額。如提供房屋、汽車及其他交通工具或專屬個人之支出時，應揭露所提供資產之性質及成本、實際或按公平市價設算之租金、油資及其他給付。另如配有司機者，請附註說明公司給付該司機之相關報酬，但不計入酬金。另依 IFRS 2「股份基礎給付」認列之薪資費用，包括取得員工認股權憑證、限制員工權利新股及參與現金增資認購股份等，亦應計入酬金。
- 註4：係填列最近年度經董事會通過分派總經理及副總經理之員工酬勞金額（含股票及現金），若無法預估者則按去年實際分派金額比例計算今年擬議分派金額，並另應填列附表一之三。
- 註5：應揭露合併報告內所有公司（包括本公司）給付本公司總經理及副總經理各項酬金之總額。
- 註6：本公司給付每位總經理及副總經理各項酬金總額，於所歸屬級距中揭露總經理及副總經理姓名。
- 註7：應揭露合併報告內所有公司（包括本公司）給付本公司每位總經理及副總經理各項酬金總額，於所歸屬級距中揭露總經理及副總經理姓名。
- 註8：稅後純益係指最近年度個體或個別財務報告之稅後純益。
- 註9：a. 本欄應明確填列公司總經理及副總經理領取來自子公司以外轉投資事業或母公司相關酬金金額（若無者，則請填「無」）。
- b. 公司總經理及副總經理如有領取來自子公司以外轉投資事業或母公司相關酬金者，應將公司總經理及副總經理於子公司以外轉投資事業或母公司所領取之酬金，併入酬金級距表 E 欄，並將欄位名稱改為「母公司及所有轉投資事業」。
- c. 酬金係指本公司總經理及副總經理擔任子公司以外轉投資事業或母公司之董事、監察人或經理人等身分所領取之報酬、酬勞（包括員工、董事及監察人酬勞）及業務執行費用等相關酬金。
- * 本表所揭露酬金內容與所得稅法之所得概念不同，故本表目的係作為資訊揭露之用，不作課稅之用。

(4) 分派員工酬勞之經理人姓名及分派情形

單位：新台幣千元

職稱 (註1)	姓名 (註1)	股票金額	現金金額	總計	總額占稅後純益之比例(%)	
					本公司	財務報告內所有公司
總裁	葉春榮	0	3,553	3,553	3.54%	3.54%
副總裁	林森福					
執行長	華軒緯					
研發長	顧英明					
副總經理	謝忠熹					
副總經理	蔡瑞華					
副總經理	申勝成					
副總經理	李建和					
協理	葉嘉倫					
協理	黃宗武					

註1：應揭露個別姓名及職稱，但得以彙總方式揭露獲利分派情形。

註2：係填列最近年度經董事會通過分派經理人之員工酬勞金額(含股票及現金)，若無法預估者則按去年實際分派金額比例計算今年擬議分派金額。稅後純益係指最近年度之稅後純益；已採用國際財務報導準則者，稅後純益係指最近年度個體或個別財務報告之稅後純益。

註3：經理人之適用範圍，依據本會92年3月27日台財證三字第0920001301號函令規定，其範圍如下：

- (1) 總經理及相當等級者
- (2) 副總經理及相當等級者
- (3) 協理及相當等級者
- (4) 財務部門主管
- (5) 會計部門主管
- (6) 其他有為公司管理事務及簽名權利之人

註4：若董事、總經理及副總經理有領取員工酬勞(含股票及現金)者，除填列附表一之二外，另應再填列本表。

(5) 分別比較說明本公司及合併報表所有公司於最近二年度支付本公司董事、總經理及副總經理酬金總額占稅後純益比例之分析並說明給付酬金之政策、標準與組合、訂定酬金之程序與經營績效之關聯性。

A. 本公司支付董事、總經理及副總經理酬金總額及占稅後純益比例之分析如下：

年度	支付董事、總經理及副總經理酬金總額(千元)		酬金總額占稅後純益之比例(%)	
	本公司	財務報告內所有公司	本公司	財務報告內所有公司
109	46,051	49,535	15.11	16.25
110	32,712	35,331	32.59	35.20

本公司110及109年度稅後純益分別為100,385千元及304,783千元，支付董事、總經理及副總經理之酬金占稅後純益比例分別為32.59%及15.11%；財務報告內所有公司支付董事、總經理及副總經理之酬金占稅後純益比例分別為35.20%及16.25%，比較兩年度董事、總經理及副總經理酬金之給付政策並無二致，稅後純益及提撥之酬金所占比例因110年度稅後純益較109年度稅後純益減少，占稅後純益比例亦減少。

B. 給付酬金之政策、標準與組合、訂定酬金之程序、與經營績效及未來風險之關聯性：

- I. 本公司給付董事酬金計有董事酬勞及每月固定之車馬費，依本公司章程規定，本公司年度如有獲利，應提撥不超過 6% 之董事酬勞，但公司尚有累積虧損時，應予彌補。前項所稱年度之獲利係指當年度稅前利益扣除分派員工酬勞及董事酬勞前之利益。董事因執行業務關係之報酬或薪資，依其對本公司營運參與之程度及貢獻之價值，並參酌同業之通常水準，授權董事會議訂之。
- II. 本公司給付各經理人之酬金包括本薪、津貼及獎金等，依該職位所擔負之權責範圍、對公司整體營運目標之達成率、個人績效表現及其學經歷等，並參酌同業市場中同性質職位之薪資水平訂定之。
- III. 酬金發放與經營績效之關聯呈正相關，依其對本公司營運參與之程度及貢獻之價值，參酌同業之通常水準，並依據未來營運風險評估後予以合理報酬。

四、公司治理運作情形

(一) 董事會運作情形資訊

最近年度止董事會共計開會 7 次(A)，董事出席情形如下：

職 稱	姓 名(註 1)	實際出(列)席次數 B	委託出席次數	實際出(列)席率 %【B/A】(註 2)	備 註
董 事 長	嘉榮投資有限公司法人代表:葉春榮	6	1	85.71%	
副董事長	暉京投資開發有限公司法人代表:林森福	7	0	100%	
董 事	張榮光	7	0	100%	
董 事	顧英明	6	1	85.71%	
董 事	餘堯投資有限公司法人代表:張初子	4	3	57.14%	
董 事	禾鼎投資有限公司法人代表:林彥廷	7	0	100%	
獨立董事	李漢宗	7	0	100%	
獨立董事	陳昭廷	7	0	100%	
獨立董事	林增壽	7	0	100%	

其他應記載事項：

- 一、董事會之運作如有下列情形之一者，應敘明董事會日期、期別、議案內容、所有獨立董事意見及公司對獨立董事意見之處理：
- (一) 證券交易法第 14 條之 3 所列事項:本公司已設立審計委員會，依據證券交易法第 14 條之 5 規定，不適用證券交易法第 14 條之 3 規定，相關內容請參閱年報第 25~28 頁。
- (二) 除前開事項外，其他經獨立董事反對或保留意見且有紀錄或書面聲明之董事會議決事項:無此情形。
- 二、董事對利害關係議案迴避之執行情形，應敘明董事姓名、議案內容、應利益迴避原因以及參與表決情形：
- 111 年 3 月 28 日第十屆第二十次董事會
案由：審查獨立董事候選人資格案
利益迴避：獨立董事李漢宗先生、獨立董事陳昭廷先生及獨立董事林增壽先生
利益迴避原因及參與表決情形：除獨立董事李漢宗先生、獨立董事陳昭廷先生及獨立董事林增壽先生因涉及其自身利益須迴避並不得參與討論與表決外，經主席徵詢其餘出席董事一致無異議照案通過。
- 三、董事會自我(或同儕)評鑑之評估週期及期間、評估範圍、方式及評估內容等資訊：請參閱以下(二)110 年度董事會評鑑執行情形。

四、當年度及最近年度加強董事會職能之目標（例如設立審計委員會、提昇資訊透明度等）與執行情形評估：

(一)提升資訊透明度

本公司已依「公開發行公司董事會議事辦法」訂定「董事會議事規範」以資遵循，並於公開資訊觀測站申報董事出(列)席董事會情形、於本公司網站公司治理專區中揭露董事會重大決議事項；另為建立內部重大訊息管理機制，避免資訊不當洩露，並確保本公司對外界發表資訊之一致性與正確性；本公司亦訂定「內部重大資訊處理作業程序」及「暫停及恢復交易作業程序」，於公司內部公告實施，同步納入公司內控制度，以落實資訊對稱之公平原則。

(二)落實公司治理法令宣導

為提升董事對證券管理法令之熟悉，持續強化公司治理相關法令之宣導，除於董事會中提供近期法令修訂之資料外，董事積極參與主管機關有關公司治理之研討與座談，並定期安排公司治理法令之進修課程，以期提高宣導之效益，並朝健全公司治理之目標再做提升，110年度董事全部完成進修，總計63小時。

(三)本公司於108年6月18日股東常會董監事全面改選後，設置審計委員會替代監察人職權，協助董事會執行職務及監督之責，強化董事會職能。

(四)健全公司薪資報酬制度

本公司設置薪資報酬委員會，負責執行建議、評估與監督公司整體薪酬政策、董事及經理人之薪酬水準、員工酬勞分派等，未來本公司將持續檢討相關制度之改進，以健全公司之薪資報酬制度。

註：(1)年度終了日前有董事離職者，應於備註欄註明離職日期，實際列席率(%)則以其在職期間實際列席次數計算之。

(2)年度終了日前，有董事改選者，應將新、舊任董事均予以填列，並於備註欄註明該董事為舊任、新任或連任及改選日期。實際列席率(%)則以其在職期間實際列席次數計算之。

(二)董事會評鑑執行情形：

本公司 110 年度董事會評鑑執行情形如下：

評估週期	評估期間	評估範圍	評估方式	評估內容
每年執行一次	110年1月1日至 110年12月31日	整體董事會	評估之方式包括董事會績效考核自評、董事成員(自我或同儕)考核自評、功能性委員會績效考核自評，每項考核項目(指標)之核分標準為「極優(非常同意)、優(同意)、中(普通)、差(不同意)、極差(非常不同意)」5種等級。本公司110年董事會績效評估結果揭露於公司網站。	董事會績效考核自評面向： 1. 對公司營運之參與程度。 2. 提升董事會決策品質。 3. 董事會組成與結構。 4. 董事的選任及持續進修。 5. 內部控制。
		個別董事成員		董事成員績效考核自評面向： 1. 公司目標與任務之掌握。 2. 董事職責認知。 3. 對公司營運之參與程度。 4. 內部關係經營與溝通。 5. 董事之專業及持續進修。 6. 內部控制。
		功能性委員會		功能性委員會績效考核自評面向： 1. 對公司營運之參與程度。 2. 功能性委員會職責認知。 3. 提升功能性委員會決策品質。 4. 功能性委員會組成及成員選任。 5. 內部控制。

(三)審計委員會運作情形

最近年度審計委員會共計開會 7 次 (A)，獨立董事出(列)席情形如下：

職 稱	姓 名	實際出(列)席 次數 (B)	委託出席 次數	實際出(列)席 率(B/A)(%)	備 註
獨立董事	李漢宗	7	0	100%	
獨立董事	陳昭廷	7	0	100%	
獨立董事	林增壽	7	0	100%	

其他應記載事項：

一、審計委員會之運作如有下列情形之一者，應敘明審計委員會召開日期、期別、議案內容、獨立董事反對意見、保留意見或重大建議項目內容、審計委員會決議結果以及公司對審計委員會意見之處理：

(一)證券交易法第 14 條之 5 所列事項：

審計委員會 開會日期	議案內容	獨立董事反 對意見、保 留意見或重 大建議項目	決議結果	公司對審計 委員會意見 之 處 理
110 年 1 月 15 日 第一屆第十次	(1)本公司對菲律賓孫公司 YFC-BONEAGLE INTERNATIONAL, INC. 逾期三個月以上應收帳款轉列資金貸與案	無	出席委員全體同意，照案通過	無
	(2)訂定本公司轉換公司債之換發普通股增資基準日案			
	(3)孫公司 EUROPOWER INTERNATIONAL LIMITED 資金貸與本公司案			
	(4)孫公司 EUROPOWER INTERNATIONAL LIMITED 資金貸與菲律賓孫公司 YFC-BONEAGLE INTERNATIONAL, INC. 案			
110 年 3 月 29 日 第一屆第十一次	(1)109 年度內部控制制度聲明書案	無	出席委員全體同意，照案通過	無
	(2)評估 109 年度簽證會計師獨立性及適任性之評估暨委任案			
	(3)本公司 109 年度個體財務報告暨合併財務報告案			
	(4)本公司 109 年度盈餘分配案			
	(5)本公司近期從事衍生性金融商品之遠期外匯交易案			
	(6)本公司對菲律賓孫公司 YFC-BONEAGLE INTERNATIONAL, INC. 逾期三個月以上應收帳款轉列資金貸與案			
	(7)本公司資金貸與越南子公司 YUE FONG COMPANY LIMITED 案			
	(8)本公司資金貸與菲律賓孫公司 YFC BONEAGLE ELECTRONIC TECHNOLOGY PHILS. CORPORATION 案			
	(9)孫公司 EUROPOWER INTERNATIONAL LIMITED 資金貸與本公司案			
	(10)曾孫公司 PRIME WIRE & CABLE, INC 資金貸與子公司 BESTLINK NETWARE, INC. 案			
	(11)為本公司之曾孫公司無錫國豐電子科技有限公司提供背書保證案			

110年5月10日 第一屆第十二次	(1)本公司近期從事衍生性金融商品之遠期 外匯交易案 (2)本公司對菲律賓孫公司 YFC-BONEAGLE INTERNATIONAL, INC. 逾期三個月以上 應收帳款轉列資金貸與案 (3)孫公司 YFC-BONEAGLE HOLDINGS (CAYMANS) CO., LTD. 資金貸與本公司案 (4)本公司資金貸與菲律賓孫公司 YFC BONEAGLE ELECTRONIC TECHNOLOGY PHILS. CORPORATION 案	無	出席委員 全體同意， 照案通過	無
110年7月16日 第一屆第十三次	(1)本公司對菲律賓孫公司 YFC-BONEAGLE INTERNATIONAL, INC. 逾期三個月以上 應收帳款轉列資金貸與案 (2)孫公司 YFC-BONEAGLE HOLDINGS (CAYMANS) CO., LTD. 資金貸與本公司案 (3)為本公司曾孫公司無錫國豐電子科技有 限公司提供背書保證	無	出席委員 全體同意， 照案通過	無
110年8月11日 第一屆第十四次	(1)本公司 110 年第二季財務報告案 (2)本公司對菲律賓孫公司 YFC-BONEAGLE INTERNATIONAL, INC. 逾期三個月以上 應收帳款轉列資金貸與案 (3)本公司資金貸與曾孫公司無錫國豐電子 科技有限公司案 (4)孫公司 EUROPOWER INTERNATIONAL LIMITED 資金貸與本公司案 (5)孫公司 EUROPOWER INTERNATIONAL LIMITED 資金貸與子公司 PREMIUM-LINE KSI GMBH 案 (6)孫公司 EUROPOWER INTERNATIONAL LIMITED 資金貸與孫公司 YFC DEVELOPMENT CORPORATION 借款展延案 (7)子公司 YFC-BONEAGLE ELECTRIC (B. V. I.)CO., LTD. 資金貸與孫公司 YFC DEVELOPMENT CORPORATION 案 (8)為本公司之曾孫公司無錫國豐電子科技 有限公司、子公司歐力國際股份有限公 司、孫公司 YFC-BONEAGLE HOLDINGS (CAYMANS) CO., LTD. 及 YFC-BONEAGLE INTERNATIONAL INC. 提供背書保證案	無	出席委員 全體同意， 照案通過	無
110年9月23日 第一屆第十五次	(1)本公司對菲律賓孫公司 YFC-BONEAGLE INTERNATIONAL, INC. 逾期三個月以上 應收帳款轉列資金貸與案	無	出席委員 全體同意， 照案通過	無
110年11月12日 第一屆第十六次	(1)內部稽核主管之內部稽核報告案 (2)本公司 111 年度稽核計畫案 (3)本公司 110 年第三季財務報告案 (4)本公司對菲律賓孫公司 YFC-BONEAGLE INTERNATIONAL, INC. 逾期三個月以上 應收帳款轉列資金貸與案 (5)本公司及子公司 PREMIUM-LINE KSI GMBH、孫公司 YFC-BONEAGLE INTERNATIONAL,	無	出席委員 全體同意， 照案通過	無

		INC. 向孫公司 EUROPOWER INTERNATIONAL LIMITED 之借款到期申請展延案			
		(6) 子公司 YFC-BONEAGLE ELECTRIC (B. V. I.) CO., LTD. 資金貸與本公司及子公司 PREMIUM-LINE KSI GMBH、孫公司 YFC-BONEAGLE INTERNATIONAL, INC. 案			
		(7) 為本公司之曾孫公司無錫國豐電子科技有限公司及子公司歐力國際股份有限公司提供背書保證案			
111年3月17日 第一屆第十七次	(1) 本公司對菲律賓孫公司 YFC-BONEAGLE INTERNATIONAL, INC. 逾期三個月以上應收帳款轉列資金貸與案		無	出席委員全體同意，照案通過	無
	(2) 變更本公司對孫公司 YFC-BONEAGLE INTERNATIONAL, INC. 及 YFC BONEAGLE ELECTRONIC TECHNOLOGY PHILS. CORPORATION 之資金貸予性質案				
	(3) 本公司向孫公司 EUROPOWER INTERNATIONAL LIMITED 之借款到期申請展延案				
	(4) 本公司資金貸與越南子公司 YUE FONG COMPANY LIMITED 案				
	(5) 修訂子公司「資金貸與他人作業程序」部分條文案				
	(6) 為本公司之曾孫公司無錫國豐電子科技有限公司提供背書保證案				
111年3月28日 第一屆第十八次	(1) 內部稽核主管之內部稽核報告案		無	出席委員全體同意，照案通過	無
	(2) 110 年度內部控制制度聲明書案				
	(3) 評估 110 年度簽證會計師獨立性及適任性之評估暨委任案				
	(4) 本公司 110 年度個體財務報告暨合併財務報告案				
	(5) 因應安侯建業聯合會計師事務所內部組織調整，變更簽證會計師案				
	(6) 本公司 110 年度盈餘分配案				
	(7) 修訂本公司「公司章程」案				
	(8) 修訂本公司「取得或處分資產處理程序」案				
	(9) 截至民國 111 年 2 月 28 日止，公司之應收帳款逾正常授信期間三個月以上且金額重大者，評估是否轉列資金貸與案				
	(10) 本公司資金貸與菲律賓孫公司 YFC BONEAGLE ELECTRONIC TECHNOLOGY PHILS. CORPORATION 案				
111年4月26日 第一屆第十九次	(1) 本公司辦理現金增資發行新股案		無	出席委員全體同意，照案通過	無
	(2) 本公司辦理發行國內第十次無擔保轉換公司債案				
	(3) 修訂子公司「資金貸與他人作業程序」部分條文案				
	(4) 本公司向孫公司 EUROPOWER INTERNATIONAL LIMITED 之借款額度修正及到期申請展延案				

	(5)子公司 PREMIUM-LINE KSI GMBH 及孫公司 YFC-BONEAGLE INTERNATIONAL, INC. 向孫公司 EUROPOWER INTERNATIONAL LIMITED 之借款到期申請展延案			
111年5月9日 第一屆第二十次	(1) 111年第一季合併財務報告案 (2)截至民國111年3月31日止，公司之應收帳款逾正常授信期間三個月以上且金額重大者，評估是否轉列資金貸與案 (3)為本公司之曾孫公司無錫國豐電子科技有限公司提供背書保證案 (4)出售岳豐科技股份有限公司100%持股 UNC INVESTMENT & DEVELOPMENT, INC 持有位於美國加州 CERRITOS 之倉庫案	無	出席委員全體同意，照案通過	無

(二)除前開事項外，其他未經審計委員會通過，而經全體董事三分之二以上同意之議決事項：無此情形。

二、獨立董事對利害關係議案迴避之執行情形，應敘明獨立董事姓名、議案內容、應利益迴避原因以及參與表決情形：無此情形。

三、獨立董事與內部稽核主管及會計師之溝通情形（應包括就公司財務、業務狀況進行溝通之重大事項、方式及結果等）。

(一)本公司獨立董事與內部稽核主管平時得視需要隨時以電子郵件或電話聯繫，如有重大事項亦得隨時召集會議，溝通管道順暢；本公司內部稽核主管每月將前次月份之稽核工作進度報告及缺失追蹤報告提交獨立董事查閱，針對獨立董事所提問題進行報告做後續回覆，並依獨立董事建議進行改善及追蹤。最近年度及截至年報刊印日止歷次溝通情形摘錄如下：

日期	主要溝通內容	獨立董事意見及建議
110年3月29日	• 內部稽核業務執行情形報告 • 討論109年度內部控制制度有效性考核暨內部控制制度聲明書	無
110年5月10日	• 內部稽核業務執行情形報告	無
110年8月11日	• 內部稽核業務執行情形報告	無
110年11月12日	• 內部稽核業務執行情形報告 • 討論111年度稽核計畫	無
111年3月28日	• 內部稽核業務執行情形報告 • 討論110年度內部控制制度有效性考核暨內部控制制度聲明書	無
111年5月9日	• 內部稽核業務執行情形報告	無

(二)本公司簽證會計師除針對財務報告之查核或核閱情形向獨立董事報告外，定期宣導財稅法令新知及相關影響之因應措施。近期之溝通情形如下：

日期	主要溝通內容	獨立董事意見及建議
110年3月29日	• 109年度合併及個體財報之查核發現及結果與關鍵查核事項 • 重要法規更新對公司之影響及因應	無
111年3月28日	• 110年度合併及個體財報之查核發現及結果與關鍵查核事項 • 重要法規更新對公司之影響及因應	無

四、審計委員會之職權：

- (一) 依證交法第十四條之一規定訂定或修正內部控制制度。
- (二) 內部控制制度有效性之考核。
- (三) 依證交法第三十六條之一規定訂定或修正取得或處分資產、從事衍生性商品交易、資金貸與他人、為他人背書或提供保證之重大財務業務行為之處理程序。
- (四) 涉及董事自身利害關係之事項。
- (五) 重大之資產或衍生性商品交易。
- (六) 重大之資金貸與、背書或提供保證。
- (七) 募集、發行或私募具有股權性質之有價證券。
- (八) 簽證會計師之委任、解任或報酬。
- (九) 財務、會計或內部稽核主管之任免。
- (十) 年度財務報告及半年度財務報告。
- (十一) 其他公司或主管機關規定之重大事項。

(四) 公司治理運作情形及與上市上櫃公司治理實務守則差異情形及原因

評估項目	運作情形			與上市上櫃公司治理實務守則差異情形及原因
	是	否	摘要說明	
一、公司是否依據「上市上櫃公司治理實務守則」訂定並揭露公司治理實務守則？	✓		本公司已於108年訂定「公司治理實務守則」做為公司治理之遵循，並揭露於公司網站及公開資訊觀測站。	無差異
二、公司股權結構及股東權益				
(一) 公司是否訂定內部作業程序處理股東建議、疑義、糾紛及訴訟事宜，並依程序實施？	✓		(一) 本公司除設置股務代理機構外，另依內部作業程序責成投資人關係(發言人及代理發言人)、股務及法務等相關部門協助處理股東建議、疑義、糾紛及訴訟等事宜；此外，本公司網站建置利害關係人專區及股東聯絡窗口，股東亦可利用提出相關建言或問題。	(一) 無差異
(二) 公司是否掌握實際控制公司之主要股東及主要股東之最終控制者名單？	✓		(二) 本公司設有股務專人隨時掌握董事、經理人及持股百分之五以上之大股東之持股情形。	(二) 無差異
(三) 公司是否建立、執行與關係企業間之風險控管及防火牆機制？	✓		(三) 本公司對於關係企業之管理已訂定「公司治理實務守則」、「內部控制制度」、「子公司監控作業辦法」、「資金貸與他人作業程序」、「背書保證作業管理辦法」等，並依辦法確實執行，且稽核人員定期監督執行情形，建立適當風險控管機制及發揮防火牆機制。	(三) 無差異
(四) 公司是否訂定內部規範，禁止公司內部人利用市場上未公開資訊買賣有價證券？	✓		(四) 本公司已訂定「誠信經營作業程序及行為指南」、「道德行為準則」、「內部重大資訊處理作業程序」及「申請暫停及恢復交易作業程序」規範內部重大資訊處理及揭露機制，本公司內部人及受僱人等獲悉內部重大資訊之人，確實遵守並踐行保密機制，不得利用市場上未公開資訊而圖利。	(四) 無差異

評估項目	運作情形			與上市上櫃公司治理實務守則差異情形及原因
	是	否	摘要說明	
<p>三、董事會之組成及職責</p> <p>(一)董事會是否擬訂多元化政策、具體管理目標及落實執行？</p>	✓		<p>(一)本公司董事會遵循公司章程、董事選舉辦法及公司治理實務守則相關內容。</p> <p>1、董事會結構：依章程設置董事9人，採候選人提名制度，由股東會就董事候選人名單中選任之。其中獨立董事不得少於3人且不得少於董事席次1/5；並由全體獨立董事組成審計委員會，協助董事會進行決策。</p> <p>2、董事會成員組成：考量公司營運及發展需求，依公司治理實務守則，擬定董事會成員多元化方針。依專業背景及產業經歷、性別及年齡等辦理。</p> <p>3、董事會多元化目標執行：</p> <p>(1)至少設置1席女性董事、(2)兼任公司經理人之董事不逾董事席次1/3、(3)董事間不超過2席具有配偶或二親等以內之親屬關係、(4)至少2席獨立董事連續任期不超過3屆。</p> <p>本屆董事會由9席董事組成，包含1席女性董事及3席獨立董事。兼任本公司經理人之董事3位，董事間皆無具配偶或二親等以內之親屬關係。獨立董事中有2席為108年改選後新任，另1席任期逾9年，因考量其財經企管專業背景對公司有明顯助益予以續聘任。董事專業背景及技能面含括經營管理、領導決策、財務會計、市場行銷等，均具備領導決策能力，並擁有產業相關知識及經歷，已充分考量並落實多元化之理念，並達成多元化目標。董事會成員多元化政策落實情形請參閱註1。</p>	(一)無差異

評估項目	運作情形			與上市上櫃公司治理實務守則差異情形及原因
	是	否	摘要說明	
(二) 公司除依法設置薪資報酬委員會及審計委員會，是否自願設置其他各類功能性委員會？	✓		(二) 本公司已依法設置薪資報酬委員會及審計委員會，其他功能性委員會之設置未來將依循法規及公司實際營運評估設置。	(二) 無顯著差異
(三) 公司是否訂定董事會績效評估辦法及其評估方式，每年並定期進行績效評估，且將績效評估之結果提報董事會，並運用於個別董事薪資報酬及提名續任之參考？	✓		(三) 本公司於109年訂定董事會績效評估辦法，每年定期進行董事會及董事會成員暨各功能性委員會績效評估及檢討董事會效能，並將評估結果提報董事會，作為個別董事薪資報酬及提名續任之參考，110年度董事會績效評估結果已提報111年3月28日董事會。	(三) 無差異
(四) 公司是否定期評估簽證會計師獨立性？	✓		(四) 本公司定期(一年一次)評估簽證會計師之獨立性係由本公司財會部參照相關法令制定會計師獨立性評估標準進行審查並提報董事會，確認會計師與本公司除財務及稅務簽證外，無其他利益及業務往來情形或受雇關係，符合獨立性及適任性之要求(註2)，會計師並出具簽證會計師之角色、責任及獨立性聲明書。	(四) 無差異
四、公司是否配置適任及適當人數之公司治理人員，並指定公司治理主管，負責公司治理相關事務(包括但不限於提供董事執行業務所需資料、協助董事遵循法令、依法辦理董事會及股東會之會議相關事宜、辦理公司登記及變更登記、製作董事會及股東會議事錄等)？	✓		本公司由財會部主管督導股務人員專職公司治理相關事務，惟尚未指定公司治理主管，未來將依公司營運發展評估設置。股務人員主要負責提供董事執行業務所需資料、法令遵循及安排相關之進修課程、依法辦理董事會及股東會之會議相關事宜、製作董事會及股東會議事錄、董事會及股東會後之重要訊息揭露、公司登記及變更登記事務等。	無差異

評估項目	運作情形			與上市上櫃公司治理實務守則差異情形及原因
	是	否	摘要說明	
五、公司是否建立與利害關係人(包括但不限於股東、員工、客戶及供應商等)溝通管道，及於公司網站設置利害關係人專區，並妥適回應利害關係人所關切之重要企業社會責任議題?	✓		本公司設有發言人制度，並於公司網站設置利害關係人專區，以妥適回應利害關係人(供應商、客戶、員工、投資人/股東及社區/非營利組織等)所關切之重要企業社會責任議題，溝通管道順暢。	無差異
六、公司是否委任專業股務代辦機構辦理股東會事務?	✓		本公司係委任永豐金證券股份有限公司為本公司之專業股務代辦機構辦理股東會事務。	無差異
七、資訊公開				
(一)公司是否架設網站，揭露財務業務及公司治理資訊?	✓		(一)本公司已架設中英文網站(http://www.cables.com.tw)，揭露與公司財務業務及公司治理相關之資訊，定期更新提供投資人參考。	(一)無差異
(二)公司是否採行其他資訊揭露之方式(如架設英文網站、指定專人負責公司資訊之蒐集及揭露、落實發言人制度、法人說明會過程放置公司網站等)?	✓		(二)本公司設有專職人員負責公開資訊觀測站及公司網站揭露公司財務業務等相關資訊，落實發言人制度，公司各項資訊統一由發言人對外說明，並依照規定將法人說明會簡報資料放置於公司網站之投資人專區。	(二)無差異
(三)公司是否於會計年度終了後兩個月內公告並申報年度財務報告，及於規定期限前提早公告並申報第一、二、三季財務報告與各月份營運情形?			(三)本公司依規定於期限內公告第一、二、三季財務報告及年度財務報告與各月份營運情形，將視公司狀況評估提前公告之可行性。	(三)無顯著差異
八、公司是否有其他有助於瞭解公司治理運作情形之重要資訊(包括但不限於員工權益、僱員關懷、投資者關係、供應商關係、利害關係人之權利、董事及監察人進修之情形、風險管理政策及風險衡量標準之執行情形、客戶政策之執行情形、公司為董事及監察人購買責任保險之情形等)?	✓		(一)員工權益與僱員關懷： 本公司已訂定人事管理辦法，為考勤獎懲、員工福利及員工出勤與休假等管理之依據，前項辦法之訂定均以勞動基準法為參考之依據，並參酌同業及社會公序而訂定，以保障員工合法權益。 本公司提供勞健保險、員工團體保險、員工	無差異

評估項目	運作情形			與上市上櫃公司治理實務守則差異情形及原因
	是	否	摘要說明	
			<p>健康檢查、年終獎金及員工酬勞分派等，並已成立職工福利委員會，負責統籌員工各項福利事項，包括三節禮金、生日禮金、婚喪喜慶補助、生育、傷害等各種補助、員工旅遊及尾牙活動安排等，提供員工完整照顧。</p> <p>(二)投資者關係： 本公司以保障股東權益為最大目標，依規定即時於「公開資訊觀測站」公告有關財務、業務等公司重大資訊，同時本公司設有發言人制度及股務代理機構「永豐金證券股份有限公司」，相關資訊並揭露於公司網站，提供投資人諮詢與意見交流之管道。</p> <p>(三)供應商關係與利害關係人之權利： 本公司基於共榮共生的理念，與供應商及各利害關係人維持良好互動合作關係，提供良好有效的溝通管道及資訊傳遞，秉持誠信原則，以建立長期合作及經濟營運模式為發展方向。</p> <p>(四)董事進修情形： 本公司董事每年度皆依「上市上櫃公司董事、監察人進修要點」進修公司治理及專業知識課程，並取得證明文件。110年度之進修情形請參閱註3。</p> <p>(五)風險管理政策及風險衡量標準之執行情形： 本公司依法制定內部控制制度，由內部稽核人員定時及不定時查核執行情形；另本公司亦投保相關資產保險以規避風險並執行有效風險管理。</p>	

評估項目	運作情形			與上市上櫃公司治理實務守則差異情形及原因
	是	否	摘要說明	
			(六) 客戶政策之執行情形： 本公司秉持客戶至上之理念與客戶維持穩定良好關係，以創造公司最大利潤，與客戶共享雙贏。 (七) 本公司為全體董事購買責任保險，110年8月已辦理投保並報告於董事會。	
九、請就臺灣證券交易所股份有限公司公司治理中心最近年度發布之公司治理評鑑結果說明已改善情形，及就尚未改善者提出優先加強事項與措施。 本公司於110年度評鑑結果為全體評鑑公司之前6~20%，茲就110年度已改善情形及111年優先加強事項與措施彙總如下：				
110年度已改善情形				
指標類別	編號	指標內容	持續改善情形	
維護股東權益及平等對待股東	1.15	公司是否訂定並於公司網站揭露禁止董事或員工等內部人利用市場上無法取得的資訊來獲利之內部規則與落實情形？	本公司已於網站及年報揭露公司治理運作情形及與上市上櫃公司治理實務守則差異情形，說明禁止董事或員工等內部人利用市場上無法取得的資訊來獲利之內部規則與落實情形。	
強化董事會結構與運作	2.2	公司是否訂定董事會成員多元化之政策，並將多元化政策之具體管理目標與落實情形揭露於公司網站及年報？	本公司已於年報及網站揭露有關董事會成員多元化之政策及多元化政策之具體管理目標與落實情形。	
落實企業社會責任	4.10	公司年報及網站是否揭露員工工作環境與人身安全的保護措施與其實施情形？	本公司已於年報及網站揭露有關員工工作環境與人身安全的保護措施與其實施情形。	
111年優先加強事項與措施				
指標類別	編號	指標內容	持續改善情形	
維護股東權益及平等對待股東	1.15	公司是否訂定並於公司網站揭露禁止董事或員工等內部人利用市場上無法取得的資訊來獲利之內部規則與落實情形？	本公司訂有內部重大資訊處理作業程序，未來將落實該規則之具體實踐。	

評估項目			運作情形			與上市上櫃公司治理實務守則差異情形及原因
			是	否	摘要說明	
強化董事會結構與運作	2. 21	公司是否設置公司治理主管，負責公司治理相關事務，並於公司網站及年報說明職權範圍及進修情形？			公司規畫設置公司治理主管，負責公司治理相關事務，並於公司網站及年報說明職權範圍及進修情形。	
提升資訊透明度	3. 17	公司網站是否揭露包含財務、業務及公司治理之相關資訊？			公司網站將增加產品中文說明，使公司業務相關資訊更加完善。	
	3. 18	公司是否建置英文公司網站，並包含財務、業務及公司治理相關資訊？			公司英文版網站將增加董事會資訊，使公司治理相關資訊更加完善。	
落實企業社會責任	4. 15	公司網站或年報是否揭露所制訂之誠信經營政策，明訂具體作法與防範不誠信行為方案？			本公司將加強有關誠信經營及防範不誠信行為之具體作法與方案，如舉辦誠信經營教育訓練等。	

註 1. 董事會成員多元化政策落實情形

職稱	姓名	基本組成							核心能力/專業專長						
		國籍	性別	兼任本公司員工	年齡				獨立董事任期/年資	經營管理	領導決策	風險管理	產業知識	財務會計	市場行銷
					36-50	51-60	61-70	71-80							
董事長	葉春榮	中華民國	男	✓			✓			✓	✓	✓	✓	✓	✓
副董事長	林森福	中華民國	男	✓			✓			✓	✓	✓	✓	✓	✓
董事	張榮光	中華民國	男					✓		✓	✓	✓	✓		✓
董事	顧英明	中華民國	男	✓			✓			✓	✓	✓	✓		✓
董事	張初子	中華民國	女					✓		✓	✓	✓		✓	
董事	林彥廷	中華民國	男		✓					✓	✓	✓	✓	✓	✓
獨立董事	李漢宗	中華民國	男				✓		6屆/18年	✓	✓	✓	✓	✓	✓
獨立董事	陳昭廷	中華民國	男			✓			1屆/2年	✓	✓	✓	✓	✓	✓
獨立董事	林增壽	中華民國	男				✓		1屆/2年	✓	✓	✓	✓	✓	✓

註2. 會計師獨立性評估標準

評估項目	評估結果	是否符合
1. 非為公司或關係企業之受僱人。	否	是
2. 非公司或其關係企業之董事(但如為公司或其母公司、公司直接或間接持有表決權之股份超過百分之五十之子公司之獨立董事者，不在此限)。	否	是
3. 非本人及配偶，未成年子女或以他人名義持有公司已發行股份總額百分之一以上或持股前十名之自然人股東。	否	是
4. 非前三款所列人員之配偶、二親等以內親屬或三親等以內直系血親親屬。	否	是
5. 非直接持有公司已發行股份總額百分之五以上法人股東之董事、監察人或受僱人，或持股前五名法人股東之董事、監察人或受僱人。	否	是
6. 非與公司有財務或業務往來之特定公司或機構之董事(理事)、監察人(監事)、經理人或持股百分之五以上股東。	否	是
7. 未與其他董事間具有配偶或二親等以內之親屬關係。	否	是
8. 未有公司法第 30 條各款情事之一。	否	是
9. 未有公司法第 27 條規定以政府、法人或其代表人當選。	否	是
10. 最近二年內不得擔任本公司董事、經理人或對審計案件有重大影響之職務。	否	是
11. 不得涉及本公司制定決策之管理職能。	否	是

註3. 110年度董事進修情形：

職稱	姓名	進修日期	主辦單位	課程名稱	進修時數
董事長	嘉榮投資有限公司法人代表葉春榮	110.9.23	財團法人中華民國證券暨期貨市場發展基金會	內線交易案例探討	3
		110.11.12	財團法人中華民國證券暨期貨市場發展基金會	企業併購過程之人力資源與併購整合議題探討	3
副董事長	暉京投資開發有限公司法人代表林森福	110.9.23	財團法人中華民國證券暨期貨市場發展基金會	內線交易案例探討	3
		110.11.12	財團法人中華民國證券暨期貨市場發展基金會	企業併購過程之人力資源與併購整合議題探討	3
董事	顧英明	110.9.1	金融監督管理委員會	第十三屆臺北公司治理論壇	3
		110.9.23	財團法人中華民國證券暨期貨市場發展基金會	內線交易案例探討	3
		110.11.12	財團法人中華民國證券暨期貨市場發展基金會	企業併購過程之人力資源與併購整合議題探討	3

職稱	姓名	進修日期	主辦單位	課程名稱	進修時數
董事	張榮光	110.9.23	財團法人中華民國證券暨期貨市場發展基金會	內線交易案例探討	3
		110.11.12	財團法人中華民國證券暨期貨市場發展基金會	企業併購過程之人力資源與併購整合議題探討	3
董事	餘堯投資有限公司法人代表張初子	110.9.23	財團法人中華民國證券暨期貨市場發展基金會	內線交易案例探討	3
		110.11.12	財團法人中華民國證券暨期貨市場發展基金會	企業併購過程之人力資源與併購整合議題探討	3
董事	禾鼎投資有限公司法人代表林彥廷	110.9.23	財團法人中華民國證券暨期貨市場發展基金會	內線交易案例探討	3
		110.11.12	財團法人中華民國證券暨期貨市場發展基金會	企業併購過程之人力資源與併購整合議題探討	3
獨立董事	李漢宗	110.9.23	財團法人中華民國證券暨期貨市場發展基金會	內線交易案例探討	3
		110.11.12	財團法人中華民國證券暨期貨市場發展基金會	企業併購過程之人力資源與併購整合議題探討	3
獨立董事	陳昭廷	110.8.10	財團法人中華民國證券暨期貨市場發展基金會	企業財務資訊之解析及決策運用	3
		110.9.1	金融監督管理委員會	第十三屆臺北公司治理論壇	3
		110.9.23	財團法人中華民國證券暨期貨市場發展基金會	內線交易案例探討	3
		110.11.12	財團法人中華民國證券暨期貨市場發展基金會	企業併購過程之人力資源與併購整合議題探討	3
獨立董事	林增壽	110.9.23	財團法人中華民國證券暨期貨市場發展基金會	內線交易案例探討	3
		110.11.12	財團法人中華民國證券暨期貨市場發展基金會	企業併購過程之人力資源與併購整合議題探討	3

(四)薪資報酬委員會組成、職責及運作情形

本公司於100年12月30日經董事會決議通過成立薪資報酬委員會，負責本公司董事及經理人之薪資報酬評估，提供予董事會作為董事及經理人績效評估及薪資決策之參考，薪資報酬委員會之組成、職責及運作情形如下：

1. 薪資報酬委員會成員資料(第四屆)

110年12月31日

身分別	姓名	條件	專業資格與經驗	獨立性情形	兼任其他公開發行公司薪資報酬委員會成員家數
獨立董事	李漢宗		具澳洲國立南澳大利亞大學企業管理博士學位，擔任明新科技大學企管系助理教授五年以上。東盈光電科技(股)公司監察人、數位科技創新發展協會常務監事、台灣雙福三創發展協會顧問及本公司審計委員會及薪資報酬委員會委員等，具有五年以上商務、法務、財務、會計或公司業務所需之工作經驗。	本公司董事獨立性按實質情況判斷，均為獨立於本公司人士(請參閱下表符合獨立性說明)	無
獨立董事	陳昭廷		具國立中央大學管理系碩士學位，擁有會計師資格，任職盛鑫聯合會計師事務所會計師及鼎鑫聯合會計師事務所會計師；喜樂健管理顧問有限公司董事、凌陽創新科技(股)公司獨立董事、本公司審計委員會及薪資報酬委員會委員等，具有五年以上商務、法務、財務、會計或公司業務所需之工作經驗。		1
獨立董事	林增壽		具國立台北科技大學經營管理碩士；前台灣中小企業銀行總經理、臺灣企銀國際租賃(股)董事長、臺企財產保險代理人(股)公司董事，目前擔任本公司審計委員會及薪資報酬委員會委員，具有五年以上商務、法務、財務、會計或公司業務所需之工作經驗。		無

2. 符合獨立性情形說明

身分別	姓名	符合獨立性情形(註)									
		1	2	3	4	5	6	7	8	9	10
獨立董事	李漢宗	✓	✓	✓	✓	✓	✓	✓	✓	✓	✓
獨立董事	陳昭廷	✓	✓	✓	✓	✓	✓	✓	✓	✓	✓
獨立董事	林增壽	✓	✓	✓	✓	✓	✓	✓	✓	✓	✓

註：各成員於選任前二年及任職期間符合下述各條件者，請於各條件代號下方空格中打“✓”。

- (1) 非公司或其關係企業之受僱人。
- (2) 非公司或其關係企業之董事、監察人(但如為公司與其母公司、子公司或屬同一母公司之子公司依本法或當地國法令設置之獨立董事相互兼任者，不在此限)。
- (3) 非本人及其配偶、未成年子女或以他人名義持有公司已發行股份總數 1% 以上或持股前十名之自然人股東。
- (4) 非(1)所列之經理人或(2)、(3)所列人員之配偶、二親等以內親屬或三親等以內直系血親親屬。
- (5) 非直接持有公司已發行股份總數 5% 以上、持股前五名或依公司法第 27 條第 1 項或第 2 項指派代表人擔任公司董事或監察人之法人股東之董事、監察人或受僱人(但如為公司與其母公司、子公司或屬同一母公司之子公司依本法或當地國法令設置之獨立董事相互兼任者，不在此限)。
- (6) 非與公司之董事席次或有表決權之股份超過半數係由同一人控制之他公司董事、監察人或受僱人(但如為公司或其母公司、子公司或屬同一母公司之子公司依本法或當地國法令設置之獨立董事相互兼任者，不在此限)。
- (7) 非與公司之董事長、總經理或相當職務者互為同一人或配偶之他公司或機構之董事(理事)、監察人(監事)或受僱人(但如為公司與其母公司、子公司或屬同一母公司之子公司依本法或當地國法令設置之獨立董事相互兼任者，不在此限)。
- (8) 非與公司有財務或業務往來之特定公司或機構之董事(理事)、監察人(監事)、經理人或持股 5% 以上股東(但特定公司或機構如持有公司已發行股份總數 20% 以上，未超過 50%，且為公司與其母公司、子公司或屬同一母公司之子公司依本法或當地國法令設置之獨立董事相互兼任者，不在此限)。
- (9) 非為公司或關係企業提供審計或最近二年取得報酬累計金額未逾新臺幣 50 萬元之商務、法律、財務、會計等相關服務之專業人士、獨資、合夥、公司或機構之企業主、合夥人、董事(理事)、監察人(監事)、經理人及其配偶。但依證券交易法或企業併購法相關法令履行職權之薪資報酬委員會、公開收購審議委員會或併購特別委員會成員，不在此限。
- (10) 未有公司法第 30 條各款情事之一。

3. 薪資報酬委員會職責：

本委員會應以善良管理人之注意，忠實履行下列職權：

- (1) 訂定並定期檢討董事及經理人績效評估與薪資報酬之政策、制度、標準與結構。
- (2) 定期評估本公司董事及經理人之報酬。

4. 薪資報酬委員會運作情形資訊

- (1) 本公司之薪資報酬委員會委員計三人。
- (2) 本屆委員任期：108 年 6 月 18 日至 111 年 6 月 17 日，最近年度薪資報酬委員會共計開會 2 次，薪酬委員資格之出席情形如下：

職稱	姓名	實際出席次數 (B)	委託出席次數	實際出席率 (B/A)(註)	備註
召集人	李漢宗	2	0	100%	
委員	陳昭廷	2	0	100%	
委員	林增壽	2	0	100%	

其他應記載事項：

1. 董事會如不採納或修正薪資報酬委員會之建議，應敘明董事會日期、期別、議案內容、董事會決議結果以及公司對薪資報酬委員會意見之處理(如董事會通過之薪資報酬優於薪資報酬委員會之建議，應敘明其差異情形及原因)：無此情形。
2. 薪資報酬委員會之議決事項，如成員有反對或保留意見且有紀錄或書面聲明者，應敘明薪資報酬委員會日期、期別、議案內容、所有成員意見及對成員意見之處理：無此情形。

3. 最近年度薪資報酬委員會開會議案及決議結果與公司對於薪酬委員意見之處理情形：

日期/期別	議案內容	決議結果	公司對薪酬委員意見之處理
110年3月29日 第四屆第五次	(1)本公司薪資報酬委員會110年之工作計劃案	經全體出席薪資報酬委員同意照案通過	無
	(2)本公司109年度員工及董事酬勞分派擬議案	經全體出席薪資報酬委員同意照案通過	無
	(3)109年度董事會績效評估執行情形案	經全體出席薪資報酬委員同意照案通過	無
	(4)修訂本公司「董事會績效評估辦法」案	經全體出席薪資報酬委員同意照案通過	無
110年9月23日 第四屆第六次	(1)本公司109年度董事酬勞分配案	經全體出席薪資報酬委員同意照案通過	無
	(2)本公司109年度員工酬勞分配經理人案	經全體出席薪資報酬委員同意照案通過	無
	(3)審查本公司民國110年實施之各項薪資報酬項目案	經全體出席薪資報酬委員同意照案通過	無
111年3月28日 第四屆第七次	(1)本公司薪資報酬委員會111年之工作計劃案	經全體出席薪資報酬委員同意照案通過	無
	(2)110年度董事會績效評估執行情形案	經全體出席薪資報酬委員同意照案通過	無
	(3)本公司110年度員工及董事酬勞分派擬議案	經全體出席薪資報酬委員同意照案通過	無

註1:年度終了日前有薪資報酬委員會成員離職者，應於備註欄註明離職日期，實際出席率(%)則以其在職期間薪資報酬委員會開會次數及其實際出席次數計算之。

註2:年度終了日前，有薪資報酬委員會改選者，應將新、舊任薪資報酬委員會成員均予以填列，並於備註欄註明該成員為舊任、新任或連任及改選日期。實際出席率(%)則以其在職期間薪資報酬委員會開會次數及其實際出席次數計算之。

(五)推動永續發展執行情形及與上市上櫃公司永續發展實務守則差異情形及原因

推動項目	執行情形(註1)			與上市上櫃公司永續發展實務守則差異情形及原因
	是	否	摘要說明	
一、公司是否建立推動永續發展之治理架構，且設置推動永續發展專(兼)職單位，並由董事會授權高階管理階層處理，及董事會督導情形？	✓		本公司由總管理處專職辦理各項永續發展推動業務，包含對環境、社會及公司治理三大層面，相關之重大議案提案董事會決議通過。	無差異
二、公司是否依重大性原則，進行與公司營運相關之環境、社會及公司治理議題之風險評估，並訂定相關風險管理政策或策略？(註2)	✓		本公司經營階層將與營運相關之環境、社會及公司治理等議題融合於營運策略，依重大性原則不定期評估外部因素及公司內部管理是否進行風險評估，訂有「企業社會責任實務守則」等相關辦法。未來如有管理實務需求，本公司將訂定相關風險管理政策及措施。	無顯著差異
三、環境議題				
(一)公司是否依其產業特性建立合適之環境管理制度？	✓		(一)本公司已取得ISO14001環境管理體系的標準認證，在產品製程及主要原物料之使用完全符合RoHS之規定，藉以達到保護環境，減低對環境之負面影響。	無差異
(二)公司是否致力於提升能源使用效率及使用對環境負荷衝擊低之再生物料？	✓		(二)本公司針對天然水資源廣善運用儲存為消防用水及灌溉用水；在貨品儲存及運送之包裝板材使用回收塑料之製品；公司照明改為節能高效能之LED照明燈具；持續推動e化以減少紙張用量；落實資源分類，將分類資源回收處理再利用以保護生態提高資源再利用率。	無差異
(三)公司是否評估氣候變遷對企業現在及未來的潛在風險與機會，並採取相關之因應措施？	✓		(三)全球氣候日益受溫室效應影響，也逐漸對企業之永續經營帶來潛在風險，本公司將持續關注並配合政府節能減碳及溫室氣體減量政策，以因應可能發生之影響。	無差異
(四)公司是否統計過去兩年溫室氣體排放量、用水量及廢棄物總重量，並制定溫室氣體減量、減少用水或其他廢棄物管理之政策策？	✓		(四)公司每年每月都會針對用水、用電與前期及前一年度同期之生產相對關係作統計分析。而廢棄物管理皆依行政院環境保護署事業廢棄物申報管理作業。相關之統計資料請參閱下表：	無差異

推動項目	執行情形(註1)					與上市上櫃公司永續發展實務守則差異情形及原因														
	是	否	摘要說明																	
			<table border="1"> <thead> <tr> <th>年度</th> <th>廢棄物名稱</th> <th>廢棄物清理方式</th> <th>廢棄物總量(公噸)</th> <th>廢棄物增(減)比率</th> </tr> </thead> <tbody> <tr> <td>109</td> <td>廢電線電纜</td> <td>物理處理</td> <td>944.495</td> <td></td> </tr> <tr> <td>110</td> <td>廢電線電纜</td> <td>物理處理</td> <td>871.513</td> <td>(7.73)%</td> </tr> </tbody> </table>	年度	廢棄物名稱	廢棄物清理方式	廢棄物總量(公噸)	廢棄物增(減)比率	109	廢電線電纜	物理處理	944.495		110	廢電線電纜	物理處理	871.513	(7.73)%		
年度	廢棄物名稱	廢棄物清理方式	廢棄物總量(公噸)	廢棄物增(減)比率																
109	廢電線電纜	物理處理	944.495																	
110	廢電線電纜	物理處理	871.513	(7.73)%																
			<table border="1"> <thead> <tr> <th>年度</th> <th>用水量(度)</th> <th>生產量(千米)</th> <th>能源生產效率(千米/度)</th> <th>水能源產能提升效率</th> </tr> </thead> <tbody> <tr> <td>109</td> <td>81,109</td> <td>323,380</td> <td>3.99</td> <td></td> </tr> <tr> <td>110</td> <td>44,083</td> <td>334,477</td> <td>7.59</td> <td>90.23%</td> </tr> </tbody> </table>	年度	用水量(度)	生產量(千米)	能源生產效率(千米/度)	水能源產能提升效率	109	81,109	323,380	3.99		110	44,083	334,477	7.59	90.23%		
年度	用水量(度)	生產量(千米)	能源生產效率(千米/度)	水能源產能提升效率																
109	81,109	323,380	3.99																	
110	44,083	334,477	7.59	90.23%																
			<table border="1"> <thead> <tr> <th>年度</th> <th>用電量(度)</th> <th>生產量(千米)</th> <th>能源生產效率(千米/度)</th> <th>電能源產能提升效率</th> </tr> </thead> <tbody> <tr> <td>109</td> <td>24,889,922</td> <td>323,380</td> <td>0.01299</td> <td></td> </tr> <tr> <td>110</td> <td>21,844,100</td> <td>334,477</td> <td>0.01531</td> <td>17.86%</td> </tr> </tbody> </table>	年度	用電量(度)	生產量(千米)	能源生產效率(千米/度)	電能源產能提升效率	109	24,889,922	323,380	0.01299		110	21,844,100	334,477	0.01531	17.86%		
年度	用電量(度)	生產量(千米)	能源生產效率(千米/度)	電能源產能提升效率																
109	24,889,922	323,380	0.01299																	
110	21,844,100	334,477	0.01531	17.86%																
			<p>本公司實施溫室氣體排放盤查，依能源局公佈之年度電力排放係數及台灣自來水公司公告年度用水排放係數推估換算CO2量，係屬自我管理統計，並無通過外部驗證。實際數據盤查範疇為本公司新屋廠、楊梅廠、東莞廠及無錫廠，110年總使用電數21,844,100度，二氧化碳排放量10,965.74公噸，相較109年總使用電數24,889,922度，二氧化碳排放量12,668.97公噸，總用電數減少3,045,822度，二氧化碳排放量減少1,703.23公噸約13.44%；110年總用水量44,083度，二氧化碳排放量2.44公噸，相較109年總用水量81,109度，二氧化碳排放量4.7公噸，總用水量減少37,026度，二氧化碳排放量減少2.26公噸約48.09%，本公司將繼續保持，致力推行相關之節能減碳措施：</p>																	

推動項目	執行情形(註1)			與上市上櫃公司永續發展實務守則差異情形及原因
	是	否	摘要說明	
			1. 生產冷卻用水亦採用循環系統以達到最少耗水量，宣導節約用水觀念。 2. 汰換老舊電力系統與線路，降低能源損耗。 3. 室內空調溫度設定保持在26度以上，下班巡檢關閉冷氣。 4. 全面使用節能燈具，養成隨手關燈習慣，室內午休及下班時間關燈巡檢。 5. 善用電子郵件ERP流程，資料備存使用掃描存檔、影印文件儘量重複利用回收紙張，以減少紙張及碳粉使用。 6. 垃圾確實依資源分類，降低垃圾量。	
四、社會議題 (一)公司是否依照相關法規及國際人權公約，制定相關之管理政策與程序？	✓		(一)本公司遵守勞動基準法及相關法令以及國際人權公約之精神，保障員工之合法權益及雇用政策無差別待遇等，訂有「人事管理辦法」，定期召開勞資會議，宣導及溝通相關議題。	無差異
(二)公司是否訂定及實施合理員工福利措施(包括薪酬、休假及其他福利等)，並將經營績效或成果適當反映於員工薪酬？	✓		(二)本公司遵循勞動基準法及相關法令訂定員工各項薪資福利措施，依據公司營運成果及績效考核決定員工酬勞及獎金發放。本公司章程內亦明訂:公司年度如有獲利，應提撥不低於6%之員工酬勞，由董事會決議以股票或現金分派發放，其發放對象亦包含本公司直接或間接持有股份達百分之五十以上從屬公司之員工。惟公司尚有累積虧損時，應先予彌補。	無差異
(三)公司是否提供員工安全與健康之工作環境，並對員工定期實施安全與健康教育？	✓		(三)本公司重視員工身心健康，為維護工作環境與員工人身安全訂有安全衛生工作守則、消防防護計畫及防護具管理辦法，宣導並要求所有同仁徹底執行以有效預防職業災害，確保員工在工作場所，不受各種機械設備及危害物所產生之危害因子，影響員工之安全與健康。關於工作場所機器設備等本公司係依據ISO 9001所制定管理程序，對其進行定期之保養及檢測，以維護其正常運轉，避免發生工安事	無差異

推動項目	執行情形(註1)			與上市上櫃公司永續發展實務守則差異情形及原因
	是	否	摘要說明	
(四) 公司是否為員工建立有效之職涯能力發展培訓計畫?	✓		故。為提供安全之工作環境以確保員工之安全與健康，辦理以下事項： 1. 為員工投保勞保、健保及團保。 2. 每年定期員工健康檢查，每月一次臨場醫護諮詢服務。 3. 廠區全面禁菸、定期檢驗飲用水水質。 4. 定期舉辦勞工安全衛生教育訓練、防災訓練、消防安全講習及演練。 5. 每年度定期消防設施檢查保養。 6. 每月定期委託專業技師進行機電設備檢查。 7. 依據勞安衛設施規則確保安全工作場所。 8. 提供員工營養衛生餐飲服務。 (四) 本公司鼓勵員工進修，透過各項內部及外部訓練，加強員工專業能力及知識技能，提升員工職涯發展能力，定期晉升績優員工。	無差異
(五) 針對產品與服務之顧客健康與安全、客戶隱私、行銷及標示等議題 等議題，公司是否遵循相關法規及國際準則，並制定相關保護消費者或客戶權益政策及申訴程序?	✓		(五) 本公司遵照嚴格之品質管理體系及產品相關標準法規，確保產品符合顧客要求及有關國家或地區之標準；投保產品責任險以保障客戶及消費者權益；訂有客訴處理流程處理相關事宜，利害關係人專區亦提供客戶建議或申訴之管道，秉持誠信原則妥適處理。	無差異
(六) 公司是否訂定供應商管理政策，要求供應商在環保、職業安全衛生或勞動人權等議題遵循相關規範，及其實施情形?	✓		(六) 本公司「採購管理辦法」訂有供應商評鑑程序，往來之供應商須符合本公司對於產品安全及環保的要求，本公司追求高品質來源於對供應商嚴格管控與供需雙方密切的配合；對主要原物料每批進行抽樣檢驗及每月進行品質考核評分；對主要原物料供應商每年進行品質系統和GP系統稽核及對大宗採購供應商每年進行有害物質成份檢驗等等。供應商如有違反環境保護、職業安全衛生或勞動人權等紀錄或情事，本公司得隨時終止與供應商之合作關係，必要時得請求損害賠償。	無差異

推動項目	執行情形(註1)			與上市上櫃公司永續發展實務守則差異情形及原因
	是	否	摘要說明	
五、公司是否參考國際通用之報告書編製準則或指引，編製永續報告書等揭露公司非財務資訊之報告書？前揭報告書是否取得第三方驗證單位之確信或保證意見？	✓		本公司於110年參考國際通用之報告書編製準則，編製企業社會責任報告書，並揭露於本公司網站及公開資訊觀測站。	無顯著差異
六、公司如依據「上市上櫃公司永續發展實務守則」定有本身之永續發展守則者，請敘明其運作與所定守則之差異情形： 本公司依據金管會110年11月25日金管證發字第1100375814號函修訂「企業社會責任實務守則」部分條文，並更名為「永續發展實務守則」，提請111年6月21日股東常會報告，其實際運作情形符合「上市上櫃公司永續發展實務守則」，並無重大差異。				
七、其他有助於推動永續發展執行情形之重要資訊： (一)本公司不定期參與社會公益，例如為促進台商交流及台商服務贊助中華企經會及海峽兩岸經貿文化交流協會會務經費、贊助台灣經濟管理研究院辦理「台灣大學生赴大陸台商企業研習」活動；提倡健康養生觀念贊助台灣經濟管理研究院舉辦健康公益系列講座；響應安侯建業「用i關懷，擁抱原鄉」活動，捐贈電腦給偏鄉地區學校；關懷弱勢捐贈花蓮縣私立黎明教養院、持續捐款花蓮為地震災後重建盡一份心力、捐贈桃園市海雁國際同濟會救護車，捐贈江蘇省紅十字會和東莞市慈善會口罩供當地醫院使用，發揮人飢己飢、人溺己溺之精神等。 (二)近年來企業社會責任逐漸成為衡量企業永續經營的關鍵指標，本公司將加深各層面之關注，如職業安全與員工健康及權益推廣、商業道德遵守、智慧財產權及商業機密保護等。				

(六)履行誠信經營情形及與上市上櫃公司誠信經營守則差異情形及原因

項 目	運 作 情 形			與上市上櫃公司誠信經營守則差異情形及原因
	是	否	摘要說明	
<p>一、訂定誠信經營政策及方案</p> <p>(一)公司是否制定經董事會通過之誠信經營政策，並於規章及對外文件中明示誠信經營之政策、作法，以及董事會與高階管理階層積極落實經營政策之承諾？</p> <p>(二)公司是否建立不誠信行為風險之評估機制，定期分析及評估營業範圍內具較高不誠信行為風險之營業活動，並據以訂定防範不誠信行為方案，且至少涵蓋「上市上櫃公司誠信經營守則」第七條第二項各款行為之防範措施？</p> <p>(三)公司是否於防範不誠信行為方案內明定作業程序、行為指南、違規之懲戒及申訴制度，且落實執行，並定期檢討修正前揭方案？</p>	<p>✓</p> <p>✓</p> <p>✓</p>		<p>(一)本公司訂有「誠信經營守則」及「誠信經營作業程序及行為指南」，並揭露於公開資訊觀測站及公司網站，要求董事及經理人以誠信為原則，所有的商業往來互動關係應遵循最高的誠信標準，藉以建立良好之公司治理及風險控管機制。</p> <p>(二)本公司「誠信經營作業程序及行為指南」中明確訂定應遵循事項，以防範利益衝突、圖謀私利、為相同業務之不當競爭、洩漏商業機密及損害利害關係人權益等不誠信行為，對於違規之懲戒及申訴制度亦嚴謹遵循，強化道德觀念並落實執行誠信經營。公司董事及經理人均有簽署誠信經營聲明書。</p> <p>(三)本公司訂定防範方案時，分析營業範圍內具較高不誠信行為風險之營業活動並加強相關防範措施，所訂定之防範措施如下： 1. 行賄及收賄。 2. 提供非法政治獻金。 3. 不當慈善捐贈或贊助。 4. 提供或接受不合理禮物、款待或其他不正當利益。 5. 侵害營業秘密、商標權、專利權、著作權及其他智慧財產權。 6. 從事不公平競爭之行為。 7. 產品及服務於研發、採購、製造、提供或銷售時直接或間接損害消費者或其他利害關係人之權益、健康與安全。</p>	<p>(一)無差異</p> <p>(二)無差異</p> <p>(三)無差異</p>

項 目	運 作 情 形			與上市上櫃公司誠信經營守則差異情形及原因
	是	否	摘要說明	
二、落實誠信經營				
(一)公司是否評估往來對象之誠信記錄，並於其與往來交易對象簽訂之契約中明定誠信行為條款？	✓		(一)本公司於交易往來前，透過經濟部商業司網站確認供應商及客戶真實性，利用各項管道(如徵信)查詢是否有違反誠信紀錄。本公司與供應商及客戶間維繫誠信原則，確保商業往來公平、公正、透明，如發現交易對象涉及不誠信行為，將立即嚴格控管交易，並了解公司曝險狀況，審慎評估是否終止交易。	(一)無差異
(二)公司是否設置隸屬董事會之推動企業誠信經營專責單位，並定期(至少一年一次)向董事會報告其誠信經營政策與防範不誠信行為方案及監督執行情形？	✓		(二)本公司由總管理處負責誠信經營政策與防範方案之制定及監督執行，稽核單位負責查核公司落實誠信經營之運作，並定期向董事會報告執行情形。公司董事及經理人均有簽署誠信經營聲明書。	(二)無差異
(三)公司是否制定防止利益衝突政策、提供適當陳述管道，並落實執行？	✓		(三)本公司「誠信經營守則」及「董事會議事規範」中訂有董事之利益迴避制度，對於會議事項與其自身或其代表之法人有利害關係者，應向董事會說明並不得參與討論及表決，討論及表決時亦應予迴避。	(三)無差異
(四)公司是否為落實誠信經營已建立有效的會計制度、內部控制制度，並由內部稽核單位依不誠信行為風險之評估結果，擬訂相關稽核計畫，並據以查核防範不誠信行為方案之遵循情形，或委託會計師執行查核？	✓		(四)本公司為落實誠信經營已建立有效之會計制度及內控制度，內部稽核單位會依據風險評估將高風險之作業列為年度稽核計畫之重點查核以加強防範措施，並定期將實際執行情形提審計委員會及董事會報告，依規定向主管機關申報。	(四)無差異
(五)公司是否定期舉辦誠信經營之內、外部之教育訓練？	✓		(五)本公司訂定之「誠信經營守則」及「誠信經營作業程序及行為指南」，除揭示於公司網站外，亦加強宣導防範不誠信之行為，藉由定期舉辦之內外部教育訓練安排員工及內部人參加相關主題課程。	(五)無差異

項 目	運 作 情 形			與上市上櫃公司誠信經營守則差異情形及原因
	是	否	摘要說明	
三、公司檢舉制度之運作情形				
(一)公司是否訂定具體檢舉及獎勵制度，並建立便利檢舉管道，及針對被檢舉對象指派適當之受理專責人員？	✓		(一)本公司於「誠信經營作業程序及行為指南」訂有相關具體之檢舉及獎勵制度，本公司人員若發現有違反誠信情事時，應主動向獨立董事、經理人、稽核主管或其他適合人員舉報；本公司網站並設有受理檢舉不法或不道德行為之專責管道。	(一)無差異
(二)公司是否訂定受理檢舉事項之調查標準作業程序、調查完成後應採取之後續措施及相關保密機制？	✓		(二)本公司對於檢舉案件之受理、調查過程及結果，以及相關文件紀錄與保存，皆依內部處理程序辦理及保密。	(二)無差異
(三)公司是否採取保護檢舉人不因檢舉而遭受不當處置之措施？	✓		(三)本公司提供正當檢舉管道，對於檢舉人身分及檢舉內容確實保密，避免檢舉人遭受不當處置。	(三)無差異
四、加強資訊揭露 公司是否於其網站及公開資訊觀測站，揭露其所定誠信經營守則內容及推動成效？	✓		本公司於公司網站及公開資訊觀測站揭露「誠信經營守則」及「誠信經營作業程序及行為指南」，秉持誠信經營原則，落實推動公司治理資訊以確保股東權益。	無差異
五、公司如依據「上市上櫃公司誠信經營守則」定有本身之誠信經營守則者，請敘明其運作與所定守則之差異情形：本公司所定之「誠信經營守則」及「誠信經營作業程序及行為指南」其運作與所定守則內容尚無差異。				
六、其他有助於瞭解公司誠信經營運作情形之重要資訊（如公司檢討修正其訂定之誠信經營守則等情形）：本公司依據主管機關修訂「誠信經營守則」及「誠信經營作業程序及行為指南」，及公司實際運作檢討修訂所訂定之誠信經營相關規章，並報告於110年6月18日股東會。				

(七)公司如有訂定公司治理守則及相關規章者，應揭露其查詢方式：

於本公司網站(<http://www.cables.com.tw>)投資人專區之公司治理項下查詢或於公開資訊觀測站(<http://mops.twse.com.tw>)公司治理項下之訂定公司治理之相關規則可供查閱及下載。

(八)其他足以增進對公司治理運作情形之瞭解的重要資訊：

本公司 110 年度經理人及內部稽核主管之進修情形：

職稱	姓名	進修日期	主辦單位	課程名稱	進修時數
總裁	葉春榮	110.9.23	財團法人中華民國證券暨期貨市場發展基金會	內線交易案例探討	3
		110.11.12	財團法人中華民國證券暨期貨市場發展基金會	企業併購過程之人力資源與併購整合議題探討	3
副總裁	林森福	110.9.23	財團法人中華民國證券暨期貨市場發展基金會	內線交易案例探討	3
		110.11.12	財團法人中華民國證券暨期貨市場發展基金會	企業併購過程之人力資源與併購整合議題探討	3
研發長	顧英明	110.9.1	金融監督管理委員會	第十三屆臺北公司治理論壇	3
		110.9.23	財團法人中華民國證券暨期貨市場發展基金會	內線交易案例探討	3
		110.11.12	財團法人中華民國證券暨期貨市場發展基金會	企業併購過程之人力資源與併購整合議題探討	3
財務暨會計主管	蔡瑞華	110.9.23	財團法人中華民國證券暨期貨市場發展基金會	內線交易案例探討	3
		110.11.12	財團法人中華民國證券暨期貨市場發展基金會	企業併購過程之人力資源與併購整合議題探討	3
		110.12.27 ┆ 110.12.28	財團法人中華民國會計研究發展基金會	發行人證券商證券交易所會計主管持續進修班	12
稽核主管	陳麗如	110.9.23	財團法人中華民國證券暨期貨市場發展基金會	內線交易案例探討	3
		110.11.12	財團法人中華民國證券暨期貨市場發展基金會	企業併購過程之人力資源與併購整合議題探討	3
		110.10.7	中華民國內部稽核協會	企業勞資關係：勞動契約、工作規則及勞資會議之解析與查核重點	6
		110.11.24	中華民國內部稽核協會	資金貸與、背書保證及取得處分資產規定與實務解析	6
		110.12.16	中華民國內部稽核協會	最新國內公司治理趨勢與落實控制環境執行面之解析	6

(九)內部控制制度執行狀況

1. 內部控制聲明書

(本聲明書於遵循法令部分採全部法令均聲明時適用)

岳豐科技股份有限公司
內部控制制度聲明書

日期：111年3月28日

本公司民國110年度之內部控制制度，依據自行評估的結果，謹聲明如下：

- 一、本公司確知建立、實施和維護內部控制制度係本公司董事會及經理人之責任，本公司業已建立此一制度。其目的係在對營運之效果及效率(含獲利、績效及保障資產安全等)、報導具可靠性、及時性、透明性及符合相關規範暨相關法令規章之遵循等目標的達成，提供合理的確保。
- 二、內部控制制度有其先天限制，不論設計如何完善，有效之內部控制制度亦僅能對上述三項目標之達成提供合理的確保；而且，由於環境、情況之改變，內部控制制度之有效性可能隨之改變。惟本公司之內部控制制度設有自我監督之機制，缺失一經辨認，本公司即採取更正之行動。
- 三、本公司係依據「公開發行公司建立內部控制制度處理準則」(以下簡稱「處理準則」)規定之內部控制制度有效性之判斷項目，判斷內部控制制度之設計及執行是否有效。該「處理準則」所採用之內部控制制度判斷項目，係為依管理控制之過程，將內部控制制度劃分為五個組成要素：1.控制環境，2.風險評估，3.控制作業，4.資訊與溝通，及5.監督作業。每個組成要素又包括若干項目。前述項目請參見「處理準則」之規定。
- 四、本公司業已採用上述內部控制制度判斷項目，評估內部控制制度之設計及執行的有效性。
- 五、本公司基於前項評估結果，認為本公司於民國110年12月31日的內部控制制度(含對子公司之監督與管理)，包括瞭解營運之效果及效率目標達成之程度、報導係屬可靠、及時、透明及符合相關規範暨相關法令規章之遵循有關的內部控制制度等之設計及執行係屬有效，其能合理確保上述目標之達成。
- 六、本聲明書將成為本公司年報及公開說明書之主要內容，並對外公開。上述公開之內容如有虛偽、隱匿等不法情事，將涉及證券交易法第二十條、第三十二條、第一百七十一條及第一百七十四條等之法律責任。
- 七、本聲明書業經本公司民國111年3月28日董事會通過，出席董事九人中，有零人持反對意見，餘均同意本聲明書之內容，併此聲明。

岳豐科技股份有限公司



董事長：



簽章

總經理：



簽章

註1：公開發行公司內部控制制度之設計與執行，如於年度中存有重大缺失，應於內部控制制度聲明書中第四項後增列說明段，列舉並說明自行檢查所發現之重大缺失，以及公司於資產負債日前所採取之改善行動與改善情形。

註2：聲明之日期為「會計年度終了日」。

2. 委託會計師審查內部控制制度者，應揭露會計師審查報告：無。

(十) 最近年度及截至年報刊印日止，公司及內部人員依法被處罰、公司對其內部人違反內部控制制度規定之處罰、主要缺失與改善情形：無。

(十一)最近年度及截至年報刊印日止，股東會及董事會之重要決議：

1. 股東會

會議日期	重要決議事項
110年8月11日	(1)承認 109 年度營業報告書及決算表冊案。 (2)承認 109 年度盈餘分配案配發股東現金股利新台幣 132,000,000 元，每股配發 1.00020922 元。 執行情形：訂定 110 年 8 月 18 日為除息基準日，於 110 年 9 月 10 日發放。 (3)通過「股東會議事規範」修訂案。 執行情形：上傳公開資訊觀測站並揭示於本公司網站，依修正後之處理程序辦理相關作業。

2. 董事會

會議日期	重要議案摘要	決議情形
110年1月15日	(1)本公司對菲律賓 YFC-BONEAGLE INTERNATIONAL, INC. 逾期三個月以上應收帳款轉列資金貸與案 (2)訂定本公司轉換公司債之換發普通股增資基準日案 (3)孫公司 EUROPOWER INTERNATIONAL LIMITED 資金貸與本公司案 (4)孫公司 EUROPOWER INTERNATIONAL LIMITED 資金貸與菲律賓孫公司 YFC-BONEAGLE INTERNATIONAL, INC. 案	全體出席董事無異議通過 全體出席董事無異議通過 全體出席董事無異議通過 全體出席董事無異議通過
110年3月29日	(1)109 年度內部控制制度聲明書案 (2)本公司對菲律賓 YFC-BONEAGLE INTERNATIONAL, INC. 逾期三個月以上應收帳款轉列資金貸與案 (3)本公司近期從事衍生性金融商品之遠期外匯交易案 (4)評估 109 年度簽證會計師獨立性案 (5)本公司民國 109 年度營業報告書暨合併財務報告及個體財務報告案 (6)本公司 109 年度盈餘分配案 (7)本公司 109 年度員工及董事酬勞分配案 (8)召開 110 年股東常會案 (9)修訂本公司「股東會議事規範」案 (10)修訂本公司「董事會績效評估辦法」案 (11)修訂本公司「公司治理實務守則」案 (12)修訂本公司「誠信經營守則」及「誠信經營作業程序及行為指南」案 (13)轉投資台灣歐力國際股份有限公司案 (14)本公司資金貸與越南子公司 YUE FONG COMPANY LIMITED 案	全體出席董事無異議通過 全體出席董事無異議通過 全體出席董事無異議通過 全體出席董事無異議通過 全體出席董事無異議通過 全體出席董事無異議通過 全體出席董事無異議通過 全體出席董事無異議通過 全體出席董事無異議通過 全體出席董事無異議通過 全體出席董事無異議通過 全體出席董事無異議通過 全體出席董事無異議通過 全體出席董事無異議通過 全體出席董事無異議通過 全體出席董事無異議通過 全體出席董事無異議通過 全體出席董事無異議通過 全體出席董事無異議通過 全體出席董事無異議通過

會議日期	重要議案摘要	決議情形
	(15) 本公司資金貸與菲律賓孫公司 YFC BONEAGLE ELECTRONIC TECHNOLOGY PHILS. CORPORATION 案 (16) 孫公司 EUROPOWER INTERNATIONAL LIMITED 資金貸與本公司案 (17) 曾孫公司 PRIME WIRE & CABLE, INC. 資金貸與子公司 BESTLINK NETWARE, INC. 案 (18) 銀行授信額度申請案	全體出席董事無異議通過 全體出席董事無異議通過 全體出席董事無異議通過 全體出席董事無異議通過
110 年 5 月 10 日	(1) 本公司對菲律賓 YFC-BONEAGLE INTERNATIONAL, INC. 逾期三個月以上應收帳款轉列資金貸與案 (2) 本公司近期從事衍生性金融商品之遠期外匯交易案 (3) 訂定本公司轉換公司債之換發普通股增資基準日案 (4) 孫公司 EUROPOWER INTERNATIONAL LIMITED 資金貸與本公司案 (5) 孫公司 YFC-BONEAGLE HOLDINGS (CAYMANS) CO., LTD. 資金貸與本公司案 (6) 本公司資金貸與菲律賓孫公司 YFC BONEAGLE ELECTRONIC TECHNOLOGY PHILS. CORPORATION 案 (7) 銀行授信額度申請案	全體出席董事無異議通過 全體出席董事無異議通過 全體出席董事無異議通過 全體出席董事無異議通過 全體出席董事無異議通過 全體出席董事無異議通過 全體出席董事無異議通過
110 年 7 月 16 日	(1) 本公司對菲律賓孫公司 YFC-BONEAGLE INTERNATIONAL, INC. 逾期三個月以上之應收帳款轉列資金貸與案 (2) 變更召開 110 年股東常會開會日期及相關事宜案 (3) 訂定配息基準日案 (4) 為本公司之孫公司 YFC-BONEAGLE HOLDINGS (CAYMANS) CO., LTD. 因營運發展需要向 CHAILEASE INTERNATIONAL FINANCIAL SERVICES (SINGAPORE) PTE. LTD. 申請融資額度案 (5) 孫公司 YFC-BONEAGLE HOLDINGS (CAYMANS) CO., LTD. 資金貸與本公司案 (6) 銀行授信額度申請案	全體出席董事無異議通過 全體出席董事無異議通過 全體出席董事無異議通過 全體出席董事無異議通過 全體出席董事無異議通過 全體出席董事無異議通過
110 年 8 月 11 日	(1) 本公司對菲律賓孫公司 YFC-BONEAGLE INTERNATIONAL, INC. 逾收款期限三個月以上之應收帳款轉列資金貸與案 (2) 轉投資孫公司 YFC-BONEAGLE INTERNATIONAL, INC. 案 (3) 本公司資金貸與曾孫公司無錫國豐電子科技有限公司案 (4) 孫公司 EUROPOWER INTERNATIONAL LIMITED 資金貸與本公司案 (5) 孫公司 EUROPOWER INTERNATIONAL LIMITED 資金貸與子公司 PREMIUM-LINE KSI GMBH 案 (6) 孫公司 EUROPOWER INTERNATIONAL LIMITED 資金貸與孫公司 YFC DEVELOPMENT	全體出席董事無異議通過 全體出席董事無異議通過 全體出席董事無異議通過 全體出席董事無異議通過 全體出席董事無異議通過 全體出席董事無異議通過

會議日期	重要議案摘要	決議情形
	CORPORATION 之借款申請展延案 (7)子公司 YFC-BONEAGLE ELECTRIC(B. V. I.)CO., LTD. 資金貸與孫公司 YFC DEVELOPMENT CORPORATION 案 (8)銀行授信額度申請及為本公司之曾孫公司無錫國豐電子科技有限公司等提供背書保證案	全體出席董事無異議通過 全體出席董事無異議通過
110年9月23日	(1)本公司對菲律賓孫公司 YFC-BONEAGLE INTERNATIONAL, INC. 逾收款期限三個月以上之應收帳款轉列資金貸與案	全體出席董事無異議通過
110年11月12日	(1)本公司對菲律賓孫公司 YFC-BONEAGLE INTERNATIONAL, INC. 逾收款期限三個月以上之應收帳款轉列資金貸與案 (2)110年第三季合併財務報告案 (3)111年度稽核計畫案 (4)孫公司 EUROPOWER INTERNATIONAL LIMITED 資金貸與展延案 (5)子公司 YFC-BONEAGLE ELECTRIC(B. V. I.) CO., LTD. 資金貸與案 (6)銀行授信額度申請及為本公司之曾孫公司無錫國豐電子科技有限公司等提供背書保證案	全體出席董事無異議通過 全體出席董事無異議通過 全體出席董事無異議通過 全體出席董事無異議通過 全體出席董事無異議通過 全體出席董事無異議通過
111年3月17日	(1)本公司對菲律賓孫公司 YFC-BONEAGLE INTERNATIONAL, INC. 逾收款期限三個月以上之應收帳款轉列資金貸與案 (2)變更本公司對孫公司 YFC-BONEAGLE INTERNATIONAL, INC. 及 YFC BONEAGLE ELECTRONIC TECHNOLOGY PHILS. CORPORATION 之資金貸與性質案 (3)本公司向孫公司 EUROPOWER INTERNATIONAL LIMITED 之借款到期申請展延案 (4)本公司資金貸與越南子公司 YUE FONG COMPANY LIMITED 案 (5)修訂子公司「資金貸與他人作業程序」部分條文案 (6)銀行授信額度申請及為本公司之曾孫公司無錫國豐電子科技有限公司提供背書保證案	全體出席董事無異議通過 全體出席董事無異議通過 全體出席董事無異議通過 全體出席董事無異議通過 全體出席董事無異議通過 全體出席董事無異議通過
111年3月28日	(1)110年度內部控制制度聲明書案 (2)評估110年度簽證會計師獨立性案 (3)本公司民國110年度營業報告書暨合併財務報告及個體財務報告案 (4)因應安侯建業聯合會計師事務所內部組織調整變更簽證會計師案 (5)本公司110年度盈餘分配案 (6)本公司110年度員工及董事酬勞分配案 (7)召開111年股東常會案 (8)全面改選董事案	全體出席董事無異議通過 全體出席董事無異議通過 全體出席董事無異議通過 全體出席董事無異議通過 全體出席董事無異議通過 全體出席董事無異議通過 全體出席董事無異議通過 全體出席董事無異議通過 全體出席董事無異議通過 全體出席董事無異議通過 全體出席董事無異議通過 全體出席董事無異議通過 全體出席董事無異議通過

會議日期	重要議案摘要	決議情形
	(9)提名及審議董事(含獨立董事)候選人案 (10)修訂本公司「公司章程」案 (11)修訂本公司「公司治理實務守則」案 (12)修訂本公司「企業社會責任實務守則」案 (13)修訂本公司「取得或處分資產處理程序」案 (14)截至民國 111 年 2 月 28 日止之應收帳款逾正常授信期間三個月以上且金額重大者，評估是否轉列資金貸與案 (15)本公司資金貸與菲律賓孫公司 YFC BONEAGLE ELECTRONIC TECHNOLOGY PHILS. CORPORATION 案	全體出席董事無異議通過 提 111 年股東會選舉 全體出席董事無異議通過 提 111 年股東會討論 全體出席董事無異議通過 全體出席董事無異議通過 提 110 年股東會報告 全體出席董事無異議通過 提 111 年股東會討論 全體出席董事無異議通過 全體出席董事無異議通過
111 年 4 月 26 日	(1)本公司辦理現金增資發行新股案 (2)本公司辦理發行國內第十次無擔保轉換公司債案 (3)修訂子公司「資金貸與他人作業程序」部分條文案 (4)本公司向孫公司 EUROPOWER INTERNATIONAL LIMITED 之借款額度修正及到期申請展延案 (5)子公司 PREMIUM-LINE KSI GMBH 及孫公司 YFC-BONEAGLE INTERNATIONAL, INC. 向孫公司 EUROPOWER INTERNATIONAL LIMITED 之借款到期申請展延案	全體出席董事無異議通過 全體出席董事無異議通過 全體出席董事無異議通過 全體出席董事無異議通過 全體出席董事無異議通過
111 年 5 月 9 日	(1)111 年第一季合併財務報告案 (2)審議提名期間受理持股百分之一以上股東提出之董事(含獨立董事)候選人名單案 (3)截至民國 111 年 3 月 31 日止，本公司之應收帳款逾正常授信期間三個月以上且金額重大者，評估是否轉列資金貸與案 (4)銀行授信額度申請及為本公司之曾孫公司無錫國豐電子科技有限公司提供背書保證案 (5)出售岳豐科技股份有限公司 100% 持股 UNC INVESTMENT & DEVELOPMENT, INC 持有位於美國加州 CERRITOS 之倉庫案	全體出席董事無異議通過 全體出席董事無異議通過 提 111 年股東會選舉 全體出席董事無異議通過 全體出席董事無異議通過 全體出席董事無異議通過 全體出席董事無異議通過

(十二)最近年度及截至年報刊印日止，董事對董事會通過重要決議有不同意見且紀錄或書面聲明者其主要內容：無。

(十三)最近年度及截至年報刊印日止，公司有關人士(包括董事長、總經理、會計主管、財務主管、內部稽核主管、公司治理主管及研發主管等)辭職解任情形之彙總：無。

五、會計師公費資訊

(一)會計師公費

簽證會計師公費資訊

單位：新台幣千元

會計師事務所 名稱	會計師 姓名	會計師 查核期間	審計公費	非審計公費	備註
安侯建業聯合 會計師事務所	梅元貞 謝秋華	110.1.1 ~ 110.12.31	5,910	2,334	非審計公費主要包括係移轉訂價分析、集團主檔報告稅務諮詢服務、營所稅暫繳稅額查核簽證 1,040 千元及財報英譯費用 1,150 千元等。

(二)給付簽證會計師非審計公費占審計公費之比例達四分之一：

本公司 110 年度給付簽證會計師事務所非審計公費 2,334 千元，主要包含移轉訂價分析、集團主檔報告稅務諮詢服務、營所稅暫繳稅額查核簽證 1,040 千元及財報英譯費用 1,150 千元等。

(三)更換會計師事務所且更換年度所給付之審計公費較更換前一年度審計公費減少者：無此情形。

(四)審計公費較前一年度減少達百分之十以上：無此情形。

六、更換會計師資訊：不適用。

七、公司之董事長、總經理、負責財務或會計之經理人，最近一年內曾任職會計師事務所或其關係企業資訊：無。

八、最近年度及截至年報刊印日止，董事、經理人及大股東股權移轉及股權質押變動情形：

(一)董事、經理人及大股東股權變動情形

單位：股

職 稱	姓 名	110 年度		截至 111 年 4 月 30 日止	
		持有股數 增(減)	質押股數 增(減)	持有股數 增(減)	質押股數 增(減)
董事長	嘉榮投資有限公司	—	—	—	—
法人代表暨 董事長兼總裁	葉春榮	—	—	—	—
副董事長	暉京投資開發 有限公司	—	—	—	—
法人代表暨 副董事長兼 副總裁	林森福	—	—	—	—
董事兼研發長	顧英明	—	—	—	—
董事	張榮光	—	—	—	—
董事	餘堯投資有限公司	—	—	—	—
法人代表暨 董事	張初子	—	—	—	—
董事	禾鼎投資有限公司	—	—	—	900,000
法人代表暨 董事	林彥廷	(112,000)	—	—	—
獨立董事	李漢宗	—	—	—	—
獨立董事	陳昭廷	—	—	—	—
獨立董事	林增壽	—	—	—	—
執行長	華軒緯	—	—	—	—
副總經理	謝忠熹	—	—	—	—
副總經理	蔡瑞華	—	—	34,000	—
副總經理	申勝成	—	—	—	—
副總經理	李建和	—	—	—	—
協理	葉嘉倫	—	—	—	—
協理	黃宗武	27,000	—	—	—

(二)董事、經理人及大股東股權移轉之相對人為關係人資訊：無。

(三)董事、經理人及大股東股權質押之相對人為關係人資訊：無。

九、持股比例占前十名之股東，其相互間之關係資料：

111年4月23日

姓名	本人持有股份		配偶、未成年子女持有股份		利用他人名義合計持有股份		前十大股東相互間具有關係人或為配偶、二親等以內之親屬關係者，其名稱或姓名及關係。		備註
	股數	持股比例	股數	持股比例	股數	持股比例	名稱(或姓名)	關係	
嘉榮投資有限公司 (代表人:葉嘉儀)	6,620,361	5.32%	0	0%	0	0%	—	—	—
	409,213	0.33%	0	0%	0	0%	倫豪投資有限公司 代表人:張琇娥	母女	—
餘堯投資有限公司 (代表人:張初子)	5,506,000	4.17%	0	0%	0	0%	—	—	—
	4,716,306	3.57%	0	0%	0	0%	倫豪投資有限公司 代表人:張琇娥	姊妹	—
張初子	4,716,306	3.57%	0	0%	0	0%	盧姚萍 倫豪投資有限公司 代表人:張琇娥	母女 姊妹	—
	4,205,344	3.19%	0	0%	0	0%	—	—	—
光谷投資有限公司 (代表人:林峰世)	7,883	0.00%	0	0%	0	0%	曄京投資開發有限公司 代表人:林森福	父子	—
	3,453,000	2.62%	0	0%	0	0%	—	—	—
禾鼎投資有限公司 (代表人:林彥廷)	3,416,776	2.59%	0	0%	0	0%	—	—	—
	3,972	0.00%	0	0%	0	0%	—	—	—
倫豪投資有限公司 (代表人:張琇娥)	3,343,345	2.53%	0	0%	0	0%	—	—	—
	292,644	0.22%	1,575,260	1.19%	0	0%	餘堯投資有限公司 代表人:張初子	姊妹	—
盧姚萍	3,014,427	2.28%	0	0%	0	0%	餘堯投資有限公司 代表人:張初子	母女	—
張榮光	2,968,000	2.25%	1,831,000	1.39%	0	0%	—	—	—
曄京投資開發有限公司 (代表人:林森福)	2,126,000	1.71%	0	0%	0	0%	—	—	—
	527,677	0.42%	85,930	0.07%	0	0%	光谷投資有限公司 代表人:林峰世	父子	—

註1：應將前十名股東全部列示，屬法人股東者應將法人股東名稱及代表人姓名分別列示。

註2：持股比例之計算係指分別以自己名義、配偶、未成年子女或利用他人名義計算持股比例。

註3：將前揭所列示之股東包括法人及自然人，應依發行人財務報告編製準則規定揭露彼此間之關係。

十、公司、公司之董事及公司直接或間接控制之事業對同一轉投資事業之持股數，並合併計算綜合持股比例：

110年12月31日；單位：千股

轉投資事業	本公司投資		董事、監察人、經理人及直接或間接控制事業之投資		綜合投資	
	股數	持股比例	股數	持股比例	股數	持股比例
YFC-BONEAGLE ELECTRIC (B.V.I.) CO., LTD.	53,906	100%	0	0%	53,906	100%
BESTLINK NETWARE, INC.	1,000	100%	0	0%	1,000	100%
UNC INVESTMENT & DEVELOPMENT, INC.	50	100%	0	0%	50	100%
PREMIUM-LINE KSI GMBH	0	100%	0	0%	0	100%
MONOPRICE HOLDINGS, INC.	100	100%	0	0%	100	100%
PREMIUM-LINE SYSTEMS GMBH	0	100%	0	0%	0	100%
YUE FONG COMPANY LIMITED	0	100%	0	0%	100	100%
歐力國際股份有限公司	50	100%	0	0%	50	100%
EUROPOWER INTERNATIONAL LIMITED	0	0%	4,890	100%	4,890	100%
YFC-BONEAGLE HOLDINGS (CAYMANS) CO., LTD.	0	0%	22,807	100%	22,807	100%
UNIVERSAL NETWORK CORPORATION	0	0%	20,000	100%	20,000	100%
MAX SYNERGY LIMITED	0	0%	720	80%	720	80%
PREMIUM LINE ASIA LTD.	0	0%	50	100%	50	100%
YFC-BONEAGLE INTERNATIONAL, INC.	0	0%	220	100%	220	100%
YFC DEVELOPMENT CORPORATION	0	0%	75	100%	75	100%
YFC BONEAGLE ELECTRONIC TECHNOLOGY PHILS. CORPORATION	0	0%	200	100%	200	100%
BESZIN CORPORATION INC.	0	0%	1,000	100%	1,000	100%
MONOPRICE, INC.	0	0%	500	100%	500	100%
PRIME WIRE & CABLE, INC.	0	0%	15,500	100%	15,500	100%
東莞岳豐電子科技有限公司	0	0%	0	100%	0	100%
郴州岳豐電子有限公司	0	0%	0	100%	0	100%
無錫國豐電子科技有限公司	0	0%	0	100%	0	100%

肆、募資情形

一、公司資本及股份

(一) 股本來源

1. 股本形成經過

單位：新台幣千元；千股

年月	發行價格(元)	核定股本		實收股本		備註		
		股數	金額	股數	金額	股本來源	以現金以外之財產抵充股款	增資核准日期及文號
72.09	10	1,200	12,000	1,200	12,000	創立股本12,000千元	無	72.09.03成立
79.08	10	2,950	29,500	2,950	29,500	現金增資17,500千元	無	79.08.20 79建三乙字第281607號
85.07	10	4,200	42,000	4,200	42,000	現金增資12,500千元	無	85.07.10 85建三庚字第196527號
86.11	10	6,000	60,000	6,000	60,000	現金增資18,000千元	無	86.11.25 86建三庚字第268062號
87.12	10	7,050	70,500	7,050	70,500	盈餘轉增資10,500千元	無	87.12.21 87建三丁字第279244號
88.12	10	14,778	147,780	14,778	147,780	現金增資66,000千元；盈餘轉增資11,280千元	無	88.12.24 經(〇八八)商146370號
89.09	10	19,908	199,080	19,908	199,080	現金增資27,064千元；盈餘轉增資24,236千元	無	89.09.14 經(〇八九)商133753號
90.08	10	70,000	700,000	35,000	350,000	現金增資96,322千元；盈餘轉增資54,598千元	無	90.08.30 經(〇九〇)商09001339750號
91.10	10	70,000	700,000	41,951	419,513	盈餘轉增資69,513千元	無	91.10.08 經授商字第09101415110號
92.07	10	70,000	700,000	46,398	463,978	盈餘轉增資44,465千元	無	92.07.23 經授中字第0923241355號
94.10	10	62,677	626,774	48,974	489,744	公司債轉換普通股25,766千元	無	94.10.26 經授中字第09433065460號
95.01	10	62,677	626,774	49,054	490,543	公司債轉換普通股799千元	無	95.01.17 經授中字第09531580520號
95.07	10	62,677	626,774	53,573	535,725	盈餘及資本公積轉增資41,595千元；公司債轉換普通股及員工認股權證轉換普通股3,687千元	無	95.07.24 經授商字第09501155830號

年月	發行價格(元)	核定股本		實收股本		備註		
		股數	金額	股數	金額	股本來源	以現金以外之財產抵充股款	增資核准日期及文號
95.11	10	150,000	1,500,000	72,960	729,601	私募現金增資130,000千元;公司債轉換普通股58,206千元及員工認股權證轉換普通股5,670千元	無	95.11.13 經授商字第09501252010號
96.01	10	150,000	1,500,000	75,166	751,662	公司債轉換普通股18,961千元及員工認股權證轉換普通股3,100千元	無	96.01.10 經授商字第09601012650號
96.04	10	150,000	1,500,000	75,394	753,947	員工認股權證轉換普通股2,285千元	無	96.04.19 經授商字第09601078150號
96.07	10	150,000	1,500,000	75,474	754,746	員工認股權證轉換普通股800千元	無	96.07.17 經授商字第09601168690號
96.09	10	150,000	1,500,000	82,786	827,863	盈餘及員工紅利轉增資73,116千元	無	96.09.29 經授商字第09601239070號
96.10	10	150,000	1,500,000	102,821	1,028,213	現金增資200,000千元及員工認股權證轉換普通股350千元	無	96.10.05 經授商字第09601241530號
97.01	10	150,000	1,500,000	102,841	1,028,413	員工認股權證轉換普通股200千元	無	97.01.17 經授商字第09701011370號
97.04	10	150,000	1,500,000	100,841	1,008,413	註銷庫藏股減資普通股20,000千元	無	97.04.15 經授商字第0970108610號
97.09	10	150,000	1,500,000	97,835	978,353	註銷庫藏股減資普通股30,060千元	無	97.09.08 經授商字第09701228380號
97.10	10	150,000	1,500,000	103,260	1,032,604	盈餘及員工紅利轉增資54,251千元	無	97.10.17 經授商字第09701263270號
97.12	10	150,000	1,500,000	98,326	983,264	註銷庫藏股減資普通股49,340千元	無	97.12.19 經授商字第09701319950號
98.06	10	150,000	1,500,000	97,143	971,434	註銷庫藏股減資普通股11,830千元	無	98.06.30 經授商字第09801135650號
98.09	10	150,000	1,500,000	102,001	1,020,006	資本公積轉增資48,572千元	無	98.09.18 經授商字第09801216370號

年月	發行價格(元)	核定股本		實收股本		備註		
		股數	金額	股數	金額	股本來源	以現金以外之財產抵充股款者	增資核准日期及文號
99.04	10	150,000	1,500,000	109,916	1,099,164	公司債轉換普通股79,158千元	無	99.04.15 經授商字第 09901074980號
99.07	10	150,000	1,500,000	110,910	1,109,100	公司債轉換普通股9,936千元	無	99.07.06 經授商字第 09901142950號
99.09	10	150,000	1,500,000	113,489	1,134,898	盈餘及員工紅利轉增資25,798千元	無	99.09.16 經授商字第 09901211460號
99.10	10	150,000	1,500,000	114,127	1,141,279	公司債轉換普通股6,381千元	無	99.10.22 經授商字第 09901239330號
100.01	10	150,000	1,500,000	114,145	1,141,458	公司債轉換普通股179千元	無	100.01.24 經授商字第 10001011340號
100.04	10	150,000	1,500,000	114,413	1,144,130	公司債轉換普通股2,671千元	無	100.04.12 經授商字第 10001070260號
100.10	10	150,000	1,500,000	116,054	1,160,548	公司債轉換普通股16,417千元	無	100.10.24 經授商字第 10001244210號
101.05	10	150,000	1,500,000	113,608	1,136,088	註銷庫藏股減資普通股24,460千元	無	101.05.07 經授商字第 10101081920號
102.01	10	150,000	1,500,000	110,829	1,108,298	註銷庫藏股減資普通股27,790千元	無	102.01.10 經授商字第 10201005430號
103.05	10	150,000	1,500,000	114,388	1,143,885	公司債轉換普通股35,587千元	無	103.05.22 經授商字第 10301094510號
103.12	10	150,000	1,500,000	114,513	1,145,136	公司債轉換普通股1,251千元	無	103.12.10 經授商第 10301249210號
104.02	10	150,000	1,500,000	128,332	1,283,321	公司債轉換普通股138,185千元	無	104.02.02 經授商第 10401015430號
104.05	10	150,000	1,500,000	130,814	1,308,146	公司債轉換普通股24,825千元	無	104.05.26 經授商第 10401096890號
104.09	10	150,000	1,500,000	130,935	1,309,346	公司債轉換普通股1,200千元	無	104.09.02 經授商第 10401185100號
104.12	10	150,000	1,500,000	130,990	1,309,901	公司債轉換普通股1,745千元;註銷庫藏股減資普通股1,190千元	無	104.12.14 經授商第 10401267480號

年月	發行價格(元)	核定股本		實收股本		備註		
		股數	金額	股數	金額	股本來源	以現金以外之財產抵充股款	增資核准日期及文號
105.01	10	150,000	1,500,000	132,533	1,325,329	公司債轉換普通股15,428千元	無	105.01.26 經授商第 10501017100號
105.06	10	150,000	1,500,000	127,197	1,271,966	公司債轉換普通股6,377千元;註銷庫藏股減資普通股59,740千元	無	105.06.01 經授商第 10501114760號
105.08	10	150,000	1,500,000	123,827	1,238,268	公司債轉換普通股6,302千元;註銷庫藏股減資普通股40,000千元	無	105.08.24 經授商第 10501210790號
105.12	10	150,000	1,500,000	123,860	1,238,602	公司債轉換普通股334千元	無	105.12.01 經授商第 10501278420號
106.02	10	150,000	1,500,000	124,554	1,245,544	公司債轉換普通股6,942千元	無	106.02.08 經授商第 10601015910號
109.11	10	180,000	1,800,000	131,046	1,310,466	公司債轉換普通股64,921千元	無	109.11.13 經授商第 10901208940號
110.02	10	180,000	1,800,000	131,504	1,315,036	公司債轉換普通股4,570千元	無	110.02.02 經授商第 11001018750號
110.05	10	180,000	1,800,000	131,972	1,319,723	公司債轉換普通股4,687千元	無	110.06.07 經授商第 11001092540號

2. 股份種類

單位：股

股份種類	核定股本			備註
	流通在外股份	未發行股份	合計	
記名式普通股	131,972,388	48,027,612	180,000,000	屬已上櫃股份

3. 採總括申報方式發行新股者，應揭露預定發行總額、已發行總額及總括申報餘額等相關資訊：無。

(二) 股東結構

111年4月23日

股東結構數量	政府機構	金融機構	其他法人	個人	外國機構及外人	合計
人數	-	2	154	23,568	41	23,765
持有股數	-	2,350	26,805,875	103,180,684	1,983,479	131,972,388
持股比例	-	0.00%	20.31%	78.18%	1.50%	100.00%

(三) 股權分散情形

1. 普通股

111年4月23日

持 股 分 級	股東人數(人)	持有股數(股)	持有比例
1 至 999	14,593	207,890	0.16%
1,000 至 5,000	6,752	14,567,488	11.04%
5,001 至 10,000	1,219	9,905,433	7.50%
10,001 至 15,000	330	4,291,812	3.25%
15,001 至 20,000	237	4,402,729	3.34%
20,001 至 30,000	212	5,475,672	4.15%
30,001 至 40,000	112	4,057,340	3.07%
40,001 至 50,000	67	3,092,509	2.34%
50,001 至 100,000	110	8,040,218	6.09%
100,001 至 200,000	69	9,840,258	7.46%
200,001 至 400,000	27	7,424,917	5.63%
400,001 至 600,000	12	5,948,284	4.51%
600,001 至 800,000	7	5,012,952	3.80%
800,001 至 1,000,000	2	1,814,454	1.37%
1,000,001股以上	16	47,890,432	36.29%
合 計	23,765	131,972,388	100.00%

2. 特別股資訊：本公司無發行特別股

(四) 主要股東名單(股權比例達百分之五以上之股東或股權比例占前十名之股東名稱、持股數額及比例)

111年4月23日

主要股東名稱	股 份	持有股數(股)	持股比例%
嘉榮投資有限公司		6,635,361	5.03%
餘堯投資有限公司		5,506,000	4.17%
張初子		4,715,306	3.57%
光谷投資有限公司		4,205,344	3.19%
葉俊廷		3,453,000	2.62%
禾鼎投資有限公司		3,416,776	2.59%
倫豪投資有限公司		3,343,345	2.53%
盧姚萍		3,014,427	2.28%
張榮光		2,968,000	2.25%
暉京投資開發有限公司		2,126,000	1.61%

(五)最近二年度每股市價、淨值、盈餘及股利資料

項目		年度			
		109 年	110 年	111 年截至 3 月 31 日止	
每股市價 (註 1)	最高	33.50	31.60	25.10	
	最低	13.70	20.50	22.45	
	平均	22.85	24.88	23.33	
每股淨值 (註 2)	分配前	20.03	19.19	19.91	
	分配後	19.02	19.06	—	
每股盈餘 (註 3)	加權平均股數	126,773,000	131,898,000	131,972,000	
	每股盈餘	2.40	0.76	(0.15)	
每股股利	現金股利		1.00020922	0.12881482	—
	無償配股	盈餘配股	0	0	—
		資本公積配股	0	0	—
	累積未付股利		0	0	—
投資報酬分析	本益比(註 4)		9.52	32.74	—
	本利比(註 5)		22.85	193.15	—
	現金股利殖利率(註 6)		4.38	0.52	—

註 1：列示各年度最高及最低市價，並按各年度成交值與成交量計算各年度平均市價。

註 2：以年底已發行之股數為準並依據次年度股東會決議分配之情形填列。

註 3：如有因無償配股等情形而須追溯調整者，應列示調整前及調整後之每股盈餘。

註 4：本益比＝當年度每股平均收盤價／每股盈餘。

註 5：本利比＝當年度每股平均收盤價／每股現金股利。

註 6：現金股利殖利率＝每股現金股利／當年度每股平均收盤價。

註 7：110 年度盈餘分配案業經本公司 111 年 3 月 28 日董事會決議通過，提股東常會承認。

(六)公司股利政策及執行狀況

1.公司股利政策：

本公司章程第二十條之一：本公司年度決算如有盈餘，於完納稅捐，彌補以往年度虧損後，就其餘額提列法定盈餘公積百分之十，但法定公積已達實收資本時得免繼續提存，並依法提列或迴轉特別盈餘公積，如有餘額得優先分派特別股當年度得分派之股息；如尚有餘額，併同以往年度未分配盈餘，由董事會擬定分配議案提請股東會議定之。

本公司為考量穩定發展及財務結構健全，盈餘分配以不低於可供分配盈餘減除以往年度盈餘後之百分之五十，惟可供分配盈餘減除以往年度盈餘低於實收資本額百分之一時，可擬議不分配。

本公司股利發放政策採盈餘轉增資、資本公積轉增資與現金股利三種方式配合，本公司視未來發展及成長階段，健全財務結構及保障股東權益，其中現金股利佔全部股利之比例不少於百分之十。

本公司依公司法第 240 條及第 241 條規定，將應分派股息及紅利、資本公積之全部或一部，按股東原有股份之比例發給新股或現金，以發放現金方式為之時，授權董事會以三分之二以上董事之出席，及出席董事過半數之決議，並報告股東會；以發行新股方式為之時，應提請股東會決議後分派之。

2. 本次股東會報告股利分配之情形：

本公司 110 年度期初未分配盈餘為新台幣 154,387,386 元(以下同)，加計本期精算利益 2,241,016 元，加計 110 年度稅後淨利 100,384,694 元，並依法提列 10%法定盈餘公積 10,262,571 元及特別盈餘公積 75,167,301 元後，可供分配盈餘為 171,583,224 元，擬配發股東現金股利 17,000,000 元，每股配發 0.12881482 元。

(七) 本次股東會擬議之無償配股對公司營業績效及每股盈餘之影響：不適用。

(八) 員工及董事酬勞：

1. 公司章程所載員工分紅及董事酬勞之成數及範圍：

本公司章程第二十條：

本公司年度如有獲利，應提撥不低於 6%之員工酬勞及不超過 6%之董事酬勞，但公司尚有累積虧損時，應予彌補。

前項所稱年度之獲利係指當年度稅前利益扣除分派員工酬勞及董事酬勞前之利益。

本公司員工酬勞發放對象除本公司員工外，亦包括本公司直接或間接持有股份達百分之五十以上從屬公司之員工。

2. 董事會通過之擬議配發員工及董事酬勞資訊：

(1) 配發員工及董事酬勞金額：

本公司經 111 年 3 月 28 日董事會決議通過 110 年度員工及董事酬勞案，擬配發 6.72%之員工酬勞 7,600,000 元及 4.42%之董事酬勞 5,000,000 元。

(2) 配發員工及董事酬勞金額與認列費用年度有差異者，其差異數、原因及處理情形：無此情形。

(3) 擬議配發之員工酬勞股票金額及其佔本期稅後純益及員工紅利總額之比率：不適用。

(4) 考慮擬議配發之員工及董事酬勞後之設算每股盈餘：不適用。

3. 上年度盈餘用以配發員工分紅及董監酬勞之情形：

本公司 110 年分配 109 年度員工酬勞 24,300,000 元及董事酬勞 16,000,000 元，與原董事會決議及股東會報告案之分配數一致。

(九) 最近三年度公司買回本公司股份情形：無。

二、公司債辦理情形：

(一)已發行公司債之辦理情形

公司債總類	國內第九次無擔保可轉換公司債	
發行日期	民國 109 年 2 月 18 日	
面額	新台幣 10 萬元	
發行及交易地點	中華民國/證券櫃檯買賣中心	
發行價格	依票面金額 101%發行	
總額	新台幣 4 億元	
利率	0%	
期限	三年期；到期日：112 年 2 月 18 日	
保證機構	無	
受託人	永豐商業銀行股份有限公司	
承銷機構	凱基證券股份有限公司	
複核律師	邱雅文律師(翰辰法律事務所)	
複核會計師	安侯建業聯合會計師事務所梅元貞會計師	
償還方法	除依轉換辦法轉換或贖回外，餘到期時依債券面額以現金一次還本。	
未償還金額	新台幣 1.314 億元	
贖回或提前清償之條款	詳發行及轉換辦法	
限制條款	詳發行及轉換辦法	
信用評等機構名稱、評等日期、公司債評等結果	無	
附其他權利	截至年報刊印日止已轉換普通股之金額	截至 111 年 4 月 30 日止，本公司國內第九次無擔保轉換公司債已轉換普通股之金額為新台幣 1.899 億元。
	發行及轉換辦法	詳發行及轉換辦法
對股權可能稀釋情形及對現有股東權益影響		截至 111 年 4 月 30 日止，本公司國內第九次無擔保轉換公司債流通在外餘額為 1,314 張，以最新轉換價格新台幣 24.6 元計算，最大可轉換本公司普通股約 5,132 千股，佔本公司已發行股份總數 131,972 千股之 3.89%，稀釋效果甚小，對股東權益不致有重大影響。
交換標的委託保管機構名稱		無

(二)轉換公司債資料

公司債種類		第九次無擔保可轉換公司債	
項目	年度	110 年	111 年截至 4 月 30 日止
	轉換公司債市價	最高	119.00
最低		102.20	103.00
平均		109.38	110.55
轉換價格		24.60	24.60
發行日期及發行時轉換價格		發行日期：109 年 2 月 18 日； 發行時轉換價格：26.8 元。	
履行轉換義務方式		以發行新股方式交付	

- 三、特別股發行情形：無。
 四、海外存託憑證辦理情形：無。
 五、員工認股權憑證發行情形：

(一)本公司107年度員工認股權憑證，於108年1月8日經金融監督管理委員會核准申報生效，須於申報生效通知到達日起一年內發行，發行期間於109年1月7日屆滿。
 (二)原申報發行股數3,000,000股，已發行股數0股，未發行股數3,000,000股，發行期間屆滿不再發行。

- 六、限制員工權利新股發行情形：無。
 七、併購或受讓其他公司股份發行新股辦理情形：無。
 八、資金運用計畫執行情形：

本公司109年發行之國內第九次無擔保轉換公司債：

1. 計畫內容

- (1)主管機關核准日期及文號：109年1月15日金管證發字第10803422221號函核准。
 (2)本次計畫所需資金總額：新台幣700,000千元。
 (3)本次募資計畫資金來源：
 I 發行國內第九次無擔保可轉換公司債4,000張，每張面額新台幣壹拾萬元，發行總面額為新台幣400,000千元，依票面金額之101%發行，發行總金額為404,000千元，發行期間三年，業已於109年2月募集完成。
 II 現金增資發行新股10,000,000股，每股面額10元，發行價格每股18元，因受到新型冠狀病毒肺炎疫情延燒影響，增加現金增資募集之不確定性，致募集資金狀況不如預期，考量股東權益及公司整體利益，向金管會申請撤銷，業已經金管會109年4月9日金管證發字第1090337620號函核准。本案撤銷後尚不足金額296,000千元，本公司以向集團子公司借款作為支應。
 (4)資金用途：用以償還國內第八次無擔保轉換公司債到期債款新台幣700,000千元。
 (5)計畫項目資金運用進度：

單位：新台幣千元

計畫項目	預定完成日期	所需資金總額	資金運用進度
			109年 第二季
償還國內第八次轉換公司債到期債款	109年第二季	700,000	700,000
合計		700,000	700,000

2. 執行情形：

本公司發行國內第九次無擔保轉換公司債4,000張，於109年2月募集完成，其用以償還國內第八次無擔保轉換公司債到期債款不足之金額296,000千元，本公司向集團子公司借款作為支應，業已於109年第二季全部執行完畢。

單位：新台幣千元

計畫項目	截至109年第二季執行狀況			進度超前或落後之原因及改進計畫
	支用金額	預計	700,000	
償還國內第八次轉換公司債到期債款		支用金額	實際	700,000
	預計		100.00%	
	執行進度	實際	100.00%	
		預計		

伍、營運概況

一、業務內容

(一)業務範圍

1. 業務之主要內容

- (1) 區域通訊網路線製造業
- (2) 電子零組件製造業
- (3) 資訊插座及綜合網路佈線產品製造業
- (4) 網路周邊產品買賣
- (5) 電源線及相關產品買賣
- (6) 影音及數據高速傳輸線生產及買賣
- (7) 車載 ADAS 高頻傳輸線、EV 電動車高壓動力線生產及買賣

2. 營業比重

單位：新台幣千元；%

主要產品	109 年度		110 年度	
	營業收入淨額	比重%	營業收入淨額	比重%
CABLE(網路線)	2,994,144	26.18	3,298,867	26.50
POWER CORD(電源線)	4,855,932	42.46	5,514,354	44.30
消費性電子產品	3,183,407	27.84	3,234,502	25.99
其他	402,512	3.52	399,205	3.21
合計	11,435,995	100.00	12,446,928	100.00

部門別	109 年度		110 年度	
	營業收入淨額	比重%	營業收入淨額	比重%
製造代工	4,062,176	35.52	3,984,849	32.01
通路貿易	2,336,929	20.44	3,324,073	26.71
電子商務	5,036,890	44.04	5,138,006	41.28
合計	11,435,995	100.00	12,446,928	100.00

3. 目前之商品(服務)項目

- (1) 區域網路佈線用電纜及網路跳接線，包含 Cat. 5e、Cat. 6、Cat. 6A、Cat. 7、Cat. 8 的屏蔽及非屏蔽各式不同燃燒等級的線材組。
- (2) USB 傳輸電子線組。
- (3) HDMI 高解析度影音傳輸線組。
- (4) 其他資訊、通訊及消費性電子 3C 產品內部用線。
- (5) 車載 ADAS 高頻傳輸線、EV 電動車高壓動力線生產及買賣。
- (6) 鐵氟龍 CMP 等級用線，符合北美高端佈線市場所需。
- (7) 各類電源延長線組製造買賣。
- (8) 各類電子計時器設計買賣。
- (9) 工業性訊號傳輸線組製造買賣。
- (10) 3D 列印機買賣。
- (11) 自動化生產設備(機器人手臂)之控制線組製造買賣。
- (12) 虛擬實境 VR(Virtual Reality)與擴增實境 AR (Augmented Reality) 線組製造買賣。
- (13) 地板、水管加熱線組及屋頂融雪線組銷售。

4. 計畫開發之新商品(服務)

- (1) 車用高速影音與資料傳輸線組產品之投入。
- (2) 軍事野外訓練用迷彩電源線開發。
- (3) 歐規無鹵消防用電源線。
- (4) 研發壓花外被電源延長線，增加產品線材外觀新穎度。
- (5) 防水產品的開發。
- (6) UL TPE\TPU\PVC 15 種系列產品進行 UL 認證。
- (7) 電源線雙層外被開發。
- (8) RF POWER 無線充電產品。
- (9) HDMI Premium Cable Assembly 開發。
- (10) USB Type C to USB 3.0 AM Flat Cable Assembly 開發。
- (11) 中國國標 90 度公插+2+3PIN 16A 母插開發。
- (12) Cat. 6 180°免PCB 模塊開發。
- (13) 車載線材產品的開發。
- (14) 工業線材的開發。

(二) 產業概況

1. 產業之現況與發展

本公司及子公司專注於生產 3C 電源線組、區域網路線、網路週邊配件及車載高頻傳輸線等線材產品，而本公司除銷售自製之線材產品外，亦有銷售 TV 支架、3D 列印機及手機架等消費性電子 3C 產品，並透過網路銷售平台及實體通路直接或間接販售予最終消費者。本公司連接器線材為電腦主機及其週邊設備、通訊裝置、傳輸設備等之基礎零組件，與資訊科技及網路通訊產業之發展息息相關，近年來隨著國內外資訊工業之蓬勃發展、網際網路之風潮盛行及 3C 產業整合之趨勢，使 3C 產品及連接器用線之銷售成長。以下茲就電子連接器、筆記型電腦、伺服器及通訊產業之現況與發展說明如下：

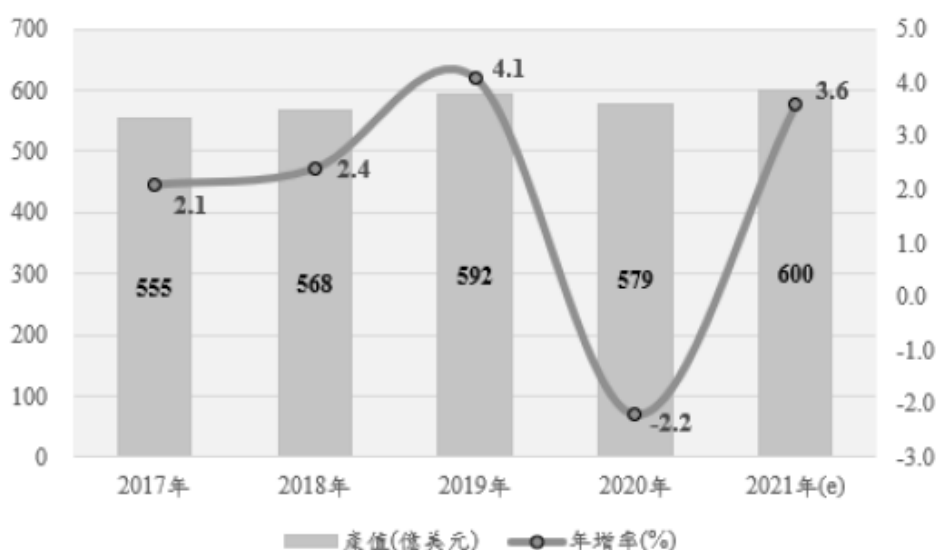
A. 電子連接器產業概況與發展

電子連接器(線組)泛指所有用在電子訊號與電源上之連接元件及其附屬配件，主要功能為提供一可分離介面，連接電子系統內部的兩個子系統，使其能順利的傳輸訊號或電力，故亦即視為所有訊號之間的橋樑，且其品質會影響訊號傳輸的可靠度，進而影響整個電子機器的運作品質。電子連接器(線組)之產品類別涵蓋板對板連接器、PCB 連接器、卡類連接器、通訊連接器、手機連接器及軟板連接器、HDMI 連接器與汽車連接器等，其中針對筆記型電腦產品來說，電子連接器又包括板對板、線對板、軟排、卡類連接器、I/O 連接器、電池連接器等，電子連接線則包括訊號線、電源線、同軸線以及各類線組等。連接器與連接線等產品各自具有高度相似性且外觀不易區分，部分特定產品之接續端外觀均有所差異，包括矩形連接器、圓形連接器、插槽連接器等，因此電子連接器(線)主要產品多以市場應用加以區分，包括電腦及周邊設備、網通設備、汽車、消費性電子產品等。

根據工研院 IEK 之資料，109 年全球連接器產業的產值為 579 億美元，年減率為 2.2%，主係因新冠肺炎(COVID-19)進入全球大流行，儘管自 109 年下半年起汽車電子及居家辦公、遠距教學、在宅娛樂等宅經濟商機開始轉強，不過在中國及歐美各國相繼進行較為嚴格之封閉式管理下，TE

Connectivity、Molex、Amphenol 等國際領導大廠所屬生產基地相繼停擺，加上部分消費性產品的全球市場需求較為不振，致使智慧型手機用及一般車用連接器(線)的產銷動能大幅減弱所致。另儘管宅經濟商機在 110 年下半年因歐美各國及中國預防性疫苗覆蓋率的明顯提升而有所降溫，致使部分 3C 用連接器的產銷增長動能較為不足，不過各國經濟活動的日漸恢復與基礎建設政策的開始推動，促使網路通訊(例如 5G 基礎建設)、半導體設備、家用電器、綠色能源等利基型應用連接器或者是線束產品的產銷力道出現明顯回溫，以及疫情所致之無接觸商機明顯加速醫療照護、工業自動化等應用領域的發展，加上電動車與汽車電子的市場滲透率亦出現階段性提升，故工研院 IEK 估計 110 年全球連接器產業的產值將來到 600 億美元，年增率為 3.6%。

全球連接器市產業趨勢

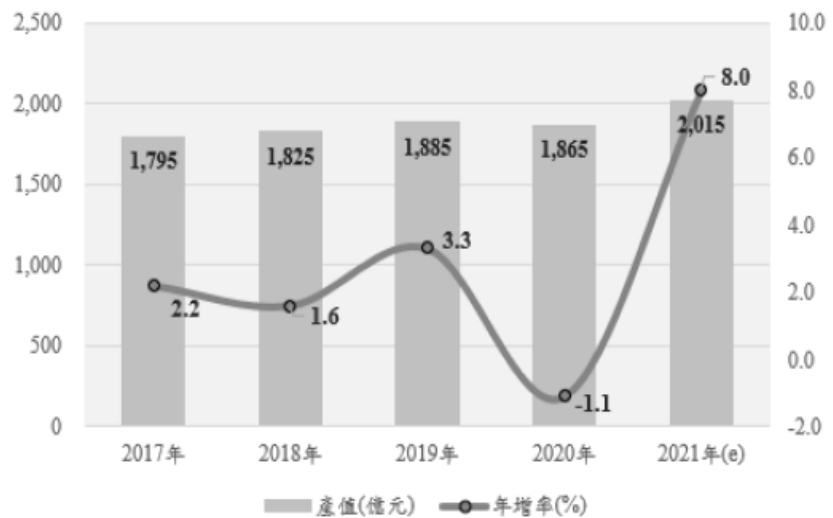


注：2021 年之產值及其年增率為本單位之估計值。

資料來源：工研院 IEK，台經院產經資料庫整理(2021.12)。

台灣廠商受惠於個人電腦(PC)之蓬勃發展，並在資訊產業快速發展之下，創造了電子連接器之成長環境。國內連接器廠商多是負責台灣 PC 產業的連接器(線)，因此在產品類別之應用上，其範疇多以個人電腦及筆記型電腦市場為主。根據工研院 IEK 之資料，109 年我國電子連接器(線)製造業的產值為新台幣 1,865 億元，年減率為 1.1%，主要係因宅經濟需求雖帶動 3C 及網通應用連接器需求動能，不過新冠肺炎(COVID-19)疫情陸續蔓延中國及歐美各國，致使零組件供應鏈運作受到影響，部分廠商所屬海外廠房的產線稼動率出現明顯下滑，加上一般汽車、電視、非蘋手機應用連接器業者的產銷表現亦較欠佳。110 年上半年儘管廠商面臨國際原材物料價格日趨高漲、電子元件缺料及運輸成本增加等，使其營運成長動能受到部分壓抑，不過由於居家辦公與遠距教學需求仍見彰顯，使得電競娛樂、影音直播、電商購物等商機持續發展，消費終端對於筆記型電腦(NB)相關產品的需求仍顯強勁，從而持續推升我國 3C 應用連接器(線)產品的銷售力道，故工研院 IEK 估計 110 年我國電子連接器(線)製造業產值將達新台幣 2,015 億元，年增率為 8.0%。

我國電子業連接器(線)製造業產值趨勢



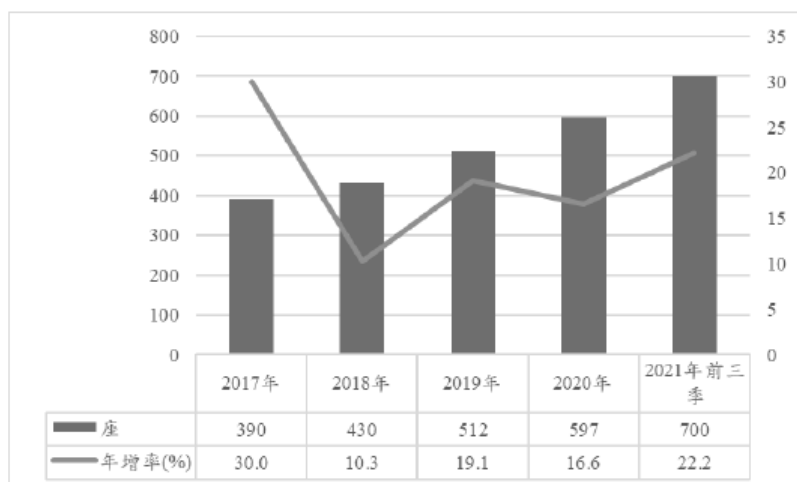
注：2021年之產值及其年增率為本單位之估計值。

資料來源：工研院 IEK，台經院產經資料庫整理(2021.12)。

B.筆記型電腦及伺服器產業概況與發展

根據台灣經濟研究院報告，111年上半年儘管全球 COVID-19 疫情因 Omicron 變種病毒蔓延而再度升溫，促使部分國家升高防疫等級，但隨著各國持續擴大疫苗覆蓋率來降低死亡率，且變種病毒朝向輕症化，死亡率較低，因此多數國家在與疫情共存的情況下維持正常經濟生活，預期混合工作/學習模式漸成為生活常態，在虛實混合的生活模式下，筆電已成為剛性需求，家戶單位使用量增加，促使全球筆電市場需求仍具支撐。此外，Intel 新筆電版處理器 Alder Lake 將於 111 年第一季開始出貨，促使品牌廠推出搭載新處理器之筆電產品，加上 110 年以來廠商出貨持續受到零組件長短料、缺櫃塞港等問題影響，因缺料導致遞延出貨之訂單將於 111 年陸續出貨，111 年上半年全球筆電出貨將繼續維持高檔水準，因此預估 111 年上半年我國筆記型電腦製造業產值將較 110 年同期小幅成長。然而，部分 IC 將持續缺料到 111 年上半年且物流運輸限制尚未緩解，導致零組件供應不穩且價格上揚，增加廠商整機製造成本及壓抑出貨表現，不過部分品牌廠透過產品設計調整用料規格，簽訂長約或增加多家零組件供應商，降低零組件價格波動的影響，故預估 111 年上半年整體產業景氣表現呈持平態勢。

根據 DIGITIMES Research 研究報告，觀察全球超大型資料中心建置概況，SaaS、雲端運算、電子商務和視訊服務等數位服務成長，推動營運商投入建置資料中心，估計 110 年前三季全球超大型資料中心達 700 座，年增率為 22.2%(請詳見下圖)，其中 49%超大型資料中心在美國，主要業者為亞馬遜、谷歌、微軟、Meta(FB)及蘋果、Twitter、LinkedIn 等，中國居次佔比為 15%。而 5G 服務帶動資料傳輸量增加，與人工智慧、高效能運算等技術發展將持續驅動雲端服務供應商擴大資本支出，建置資料中心，使得 110~111 年全球超大型資料中心數量呈現擴張態勢。另一方面，我國承接亞馬遜、谷歌、微軟、Meta 的伺服器訂單廠商為廣達、緯穎、鴻海、英業達等，由於超大型資料中心對伺服器需求在上萬台以上，顯示資料中心需求增溫成為台廠伺服器出貨成長動能之一。



資料來源：DIGITIMES，Synergy Research Group，台灣經濟研究院產經資料庫整理(2021年12月)。

圖一 全球超大型資料中心累計建置數量概況

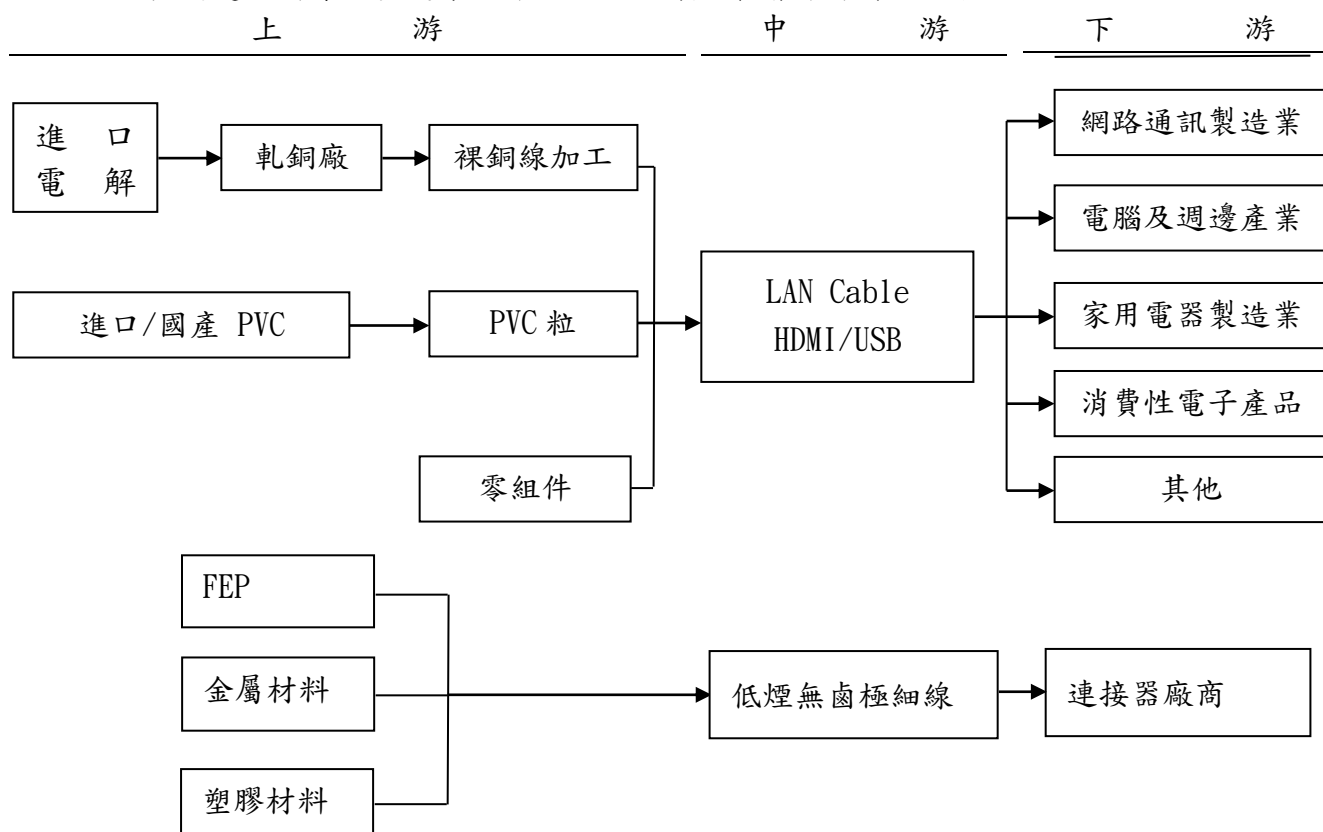
根據台灣經濟研究院資料顯示，110年雖然資料中心需求強勁，但面臨電源管理晶片、基板管理控制器短缺，及其他伺服器主機板晶片亦出現交期拉長，抑制整體出貨量增幅，故估計110年全球伺服器出貨量(以伺服器主機板計算)為1,699.3萬台，年增率為4.5%。另111年受惠於來自資料中心需求持續擴增，以及英特爾將在111年第二季推出新一代 Sapphire Rapids 伺服器處理器與 Eagle Stream 伺服器平台、超微伺服器平台第四代 Epyc 亦將在下半年放量，新舊平台轉換有助驅動伺服器換機升級需求，加上預期 IC 短缺問題可望在111年下半年有所緩減，因此台灣經濟研究院預估111年全球伺服器出貨量將為1,807.5萬台，年增率為6.4%。

C. 通訊產業概況與發展

根據資策會產業情報研究所資料顯示，通訊產業發展以智慧型手機裝置、網路通訊，以及5G為趨勢；110年全球通訊產業達6,756億美元(約19兆新台幣)，成長率19.5%，而台灣通訊整體產業達4.38兆新台幣，成長率26.7%。110年全球智慧型手機出貨量13.7億台，年成長率7.8%，其中5G為全球智慧型手機市場主要動能，各大品牌業者旗艦新機均搭載5G，使110年全球5G手機出貨量5.5億台，年成長率高達129%，出貨占比40.1%。展望111年，台灣通訊整體產業產值將為新台幣4.55兆元，年成長3.8%。另外，台灣通訊產業以硬體代工為主，整體占全球比重從107年18.6%穩定成長至111年24.2%，隨著通訊設備業者積極布局5G，預估111年台灣5G產業產值將成長20.9%，達新台幣2.1兆，占台灣整體通訊產值約45%。

2. 產業上、中、下游之關聯性

本公司之主要產品為 3C 電源線組、UTP/FTP/SFTP/PIMF 網路線、USB Cable、HDMI 等資訊、通訊及消費性電子等 3C 產品用線，為通訊設備、傳輸設備、電腦主機及其週邊設備等之基礎零組件。茲將該行產業關聯圖列示如下：



3. 產品之各種發展趨勢

(1) 產品生命週期短，開發新產品益形重要

3C 產品用線產品近年來因廠商競爭激烈及低價電子產品的風行，造成產品價格議價空間受到壓縮，因此如何掌握新產品推出時的高毛利率，是各廠商努力的目標，如不斷開發領先產品或發展高技術密集的利基型產品等，皆為策略發展之方向。本公司及子公司之網路線材則不斷朝更高階的 Cat6A、Cat7 及 Cat8 及耐燃等級更高的鐵氟龍線種研發及銷售，Cat6A 及 Cat7 的網路線材及鐵氟龍線材，品質穩定，也持續接獲訂單。跳線產品，亦已調整客戶結構，逐漸由價格導向之批發分銷客戶，轉向高端 OEM 以及工廠配套之網通廠客戶。

數據高速傳輸是智能化生活的重點需求，本公司及子公司經過多年在日本市場的耕耘，與日本連接器大廠合作開發車用影音及數據傳輸線組，加速擴展日本市場經營。

(2) 產品朝小型化發展

近年來資訊產品趨向輕、薄、短、小方向設計及發展，其相關零組件亦隨之因應，故 3C 產品用線產品未來亦將朝向細線、高傳輸、高頻化、低傳輸耗損及低阻抗之產品發展。

(3) 生產將向上整合，朝資本及技術密集發展

隨著 3C 產品用線廠商競爭壓力與日俱增，在下游客戶需求規格多樣化情形下，生產技術必將朝上游整合，以創造競爭力。2016 年加入的子公司 MONOPRICE, INC. 的主要銷售產品為各類電子線材，對工廠端產品開發與銷售具有上下游整合的助益。

本公司之子公司 MONOPRICE, INC. 為經營美國消費性電子產品電商網路平台，網站中產品繁多，除銷售訊號線(網路線、HDMI 等)，亦銷售 TV 支架、3D 列印機及手機架等消費性電子 3C 產品，此類產品技術均已相當成熟，規格及功能雖仍持續提升，產品發展仍需創造差異化以產生市場區隔。

4. 競爭情形

本公司及其子公司專注於生產 3C 電源線組、區域網路線、網路週邊配件及車載高頻傳輸線等線材產品，為通訊設備、傳輸設備、電腦主機及其週邊設備等之基礎零組件。電源線產品主要為美國、日本、中國、澳洲及歐盟等地區的常用電線、電纜、插頭、插座及連接器，且所有電源線產品均獲得各國認證機構之安全認可，產品技術領先水平，並於歐洲地區擁有相當高之市場佔有率。本公司及子公司由過去連接器 ODM 廠商逐漸轉型為通路品牌廠商，除銷售自製線材產品外，亦有銷售 TV 支架、3D 列印機及手機架等消費性電子 3C 產品，銷售範圍多樣性，整體營運及獲利均大幅提升，主要市場已轉往美國並提高既有領域的競爭力。

(三) 技術及研發概況

1. 經營業務之技術層次

(1) 高速乙太區域通訊網路產品：

本公司主要產品為 UTP/FTP/SFTP/PIMF LAN Cable 等用線，與高階之接外掛程式 Keystone Jacks 及 Patch Panel，為應用於連結區域網路(LAN; Local Area Network) 間伺服器(Server)、交換機(Switch)、儲存器(Storage)、集線器(Hub)及個人電腦工作站(Works Station)間之訊號傳輸、電腦週邊高速 Data 傳輸之必備組件。以上產品資料傳輸速率之快速及穩定為產品品質之關鍵，如何適當調和設計之材料與尺寸而滿足通訊傳輸速率、頻寬、信號干擾及傳輸距離等因素，為相當高層次之技術。本公司研發及製造部門歷年來不斷進行精進研發與製程改善能力、開發新技術及產品，並累積相當優良之高頻測試技術，是本項產品之領導廠商，並於歐洲地區擁有相當高之市場佔有率。目前本公司已經能提供整套高速乙太區域網路佈線系統中所有的連接器及線纜：

I. 從 100Base-T(CAT.5e 100Mbps 網路)與 1000Base-T(CAT.6/CAT.7/CAT7A 1 Gbps 網路)以及更高速傳輸的 10G 網路(CAT6A 10Gbps 網路)，也是目前台灣唯一能自製所有的網路佈線系統連接器及線纜的製造工廠。

II. 100W 乙太網供電 (PoE++) 將電源和資料傳輸整合到同一個線纜系統內，從而不再需要在每個位置提供交流電源。

III. 未來幾年將專注於高速乙太區域網路佈線系統 40GBase-T 的 CAT.8 之產品需求投注研發與製程開發。

IV. 因應特殊環境應用需求之戶外用高速乙太區域通訊網路產品開發。

(2) 電源線與插座產品：

本公司的電源線產品主要為美國、日本、中國、澳洲及歐盟等地區的常用電線、電纜、插頭、插座及連接器，且所有電源線產品均獲得了各國認證機構的安全認可。以下系列產品在行業中處於技術領先水準：

I. LED 紅藍雙閃燈電源線延長系列，係於傳輸交流電源用電源線兩端相對電性連接一插頭及一插座，並於插頭及插座兩者其中之一埋置發光裝置(含有一發光二極體及其直流電轉換電路)，以電性連接該電源線，使該發光二極體發光顯示電源延長線之所在位置，並且方便觀察判斷電源延長線之電源狀態。此產品本公司已獲得相關專利。

II. 低煙無鹵電源線延長系列產品，用於額定電壓 450V/750V 及以下對電源線阻燃特性要求高的場所，電源線的無鹵低煙特性，當火災發生時，蔓延速度慢、煙濃度低、可見度高、有害氣體釋放量小，能便於人員撤離；燃燒氣體的腐蝕性小，也避免了對儀器設備的損害。低鹵、無鹵的特性，使得電

源線材料耐老化和耐紫外線及其它的幅照性大大提高，從而延長電源線的使用壽命，執行標準為 UL 62、EN 50525-3-11。

- III. 耐高溫及低溫耐寒電源線延長系列，目前已成功開發無鹵及 PVC 系列之產品，並取得 UL 認證，耐溫範圍+105°C~-50°C，可滿足客戶需求，並逐步走向綠色環保之列。
- IV. 夜光電線/電源線系列產品，以 PVC 為基材，添加蓄光材料，經過自然光、日光燈光、紫外光等照射後，把光能儲存起來，在停止光照射後，可緩慢地以螢光的方式釋放出來，在夜間或者黑暗處，仍能看到發光，持續時間長達幾小時至十幾小時，可防止在暗處因看不見電線而被絆倒，發生人身安全意外，此產品已取得中國專利。
- V. 迷彩電源線系列產品，在不改變原線材結構，將包紙結構改為印有各種彩圖的無紡布方式生產。適合於野外使用，尤其適用於野外拍攝。其與自然環境協調一致，極為美觀，同時起到隱蔽作用。此產品已成功在市場上銷售，並取得中國和台灣專利。

(3)3C(Consumers\Computers\Communication)傳輸線纜開發：

近年來岳豐在各類(3C)線材開發領域，已逐步開花結果，尤其是在日本市場與客戶已站穩腳步可以快步拓展：

- I. 協助日本電子大廠開發出世界第一條多功能之高速影音與資料傳輸之複合線纜，具有極低之訊號延遲差，用於最新之超高解析度(UHD)4K TV 上，獲得客戶承認與採用，已取得台灣與中國專利。
- II. 取得日本汽車影音傳線纜的開發契機，並送樣給相關客戶，可滿足汽車機械環境的條件與高頻傳輸之設定，已被承認合格，後續將展開小量量產。
- III. 配合各協會的規格更新積極投入 HDMI2.0\MHL3.2\USB3.1 等線纜開發，陸續完成 HDMI 之 18Gbps，MHL 之低耗電及防電磁干擾，USB 之 10Gbps 等規格要求，將可滿足新一代智慧與高清晰之電視與手機等需求，與伺服器之雲端巨量資料傳輸儲存。
- IV. 極細同軸線纜(Coaxial Cable)之開發，也已從 LVDS 之應用邁向更高階之鍍銀同軸線運用，如 Apple 之 10Gbps Thunderbolt 與高階的伺服器，除了高頻需求，柔軟度也是要求重點；新一代的 USB3.1 也定義同軸線纜的規格，亦將納入開發。

(4)3C(Consumers\Computers\Communication)線纜組裝(Cable Assembly)：

對於 3C 線纜組裝，岳豐已投入數年，近來已完成各項自動化加工生產，如 Hot-bar 及雷射焊接等，也受到日本客戶承認，並接獲高額訂單生產，也承接不少高階專案；且應客戶要求，大陸無錫廠已通過汽車業要求 TS16949 之管理系統認證。高階工程的開發如下：

- I. 日系汽車影音傳輸線之線纜組裝。
- II. 防水線纜之組裝開發。
- III. 日系遊戲機大廠之組裝設計及製程開發。
- IV. HDMI2.0\MHL3.2\USB3.1 之組裝開發，在於低延遲差(Low Skew)低功率耗損且防 EMI(電磁干擾)等技術要求。
- V. 高階雲端之伺服器與儲存應用之傳輸線纜，如 miniSAS HD 與 QSFP 等，及所需求之高頻精密加工。

(5)IPC(Industrial Personal Computer) 線纜組裝(Cable Assembly)：

對於工業型電腦線纜，依據客戶的需求對於訊號、影像、音頻、電源進行客製化的專業製程開發，已取得歐洲大廠承認，並已進入量產，目前已取得相當的成果。

2. 研究發展概況

年 度	項 目
106 年	<p>A. 大黃蜂電源線開發(耐寒通過-50°C)。</p> <p>B. Cat7A/CAT6A UTP/PIMF CMP 線材開發。</p> <p>C. 歐規無鹵線材開發認證與低煙無鹵阻燃線材認證。</p> <p>D. LAN CABLE 使用 LSOH 料生產通過 UL-LS 等級認證。</p> <p>E. 隱聲有線耳機開發完成與基本客戶承認開發。</p> <p>F. 隱聲藍芽耳機開發完成與基本客戶承認開發。</p> <p>G. 隱聲線藍芽眼鏡開發完成與基本客戶承認開發。</p> <p>H. 無線充電標準及自行研發長距離充電 2 合一型工程機完成開發。</p> <p>I. 蘋果 MFI 認證及打樣專用規格頻線(製作打樣送驗功能測試合格)。</p>
107 年	<p>A. CAT8 PIMF SLD Data Center Cable 開發。</p> <p>B. EN 50575 CPR System 1+Class Class Cca & B2ca 開發測試驗證。</p> <p>C. 歐規無鹵線材、插頭開發認證與低煙無鹵阻燃線材認證。</p> <p>D. SF-06S/SF-06PS(ASTA 認證/KEMA 認證)。</p> <p>E. Bellson 申請 UL Processed wire 認證事宜。</p> <p>F. CAT. 6 SFTP 24AWGX4P Patch cord 線材帶螺絲插頭形式開發。</p> <p>G. HDMI Premium Cable Assembly 開發。</p> <p>H. USB Type C to USB 3.0 AM Flat Cable Assembly 開發。</p> <p>I. 中國國標 90 度公插+2+3PIN 16A 母插。</p> <p>J. Cat. 6 180° 免 PCB 模塊開發。</p> <p>K. 隱聲有線耳機與藍芽眼鏡完成導入量產交貨。</p> <p>L. 無線充電標準及自行研發長距離充電二合一型，設計應用在汽車上。</p> <p>M. 隱聲藍芽耳機，設計應用在汽車上。</p> <p>N. 汽車無線功能擴充加強車上的多用途。</p> <p>O. 汽車內部電子式降(抗)噪。</p> <p>P. 蘋果專用規格蘋線，完成導入量產交貨。</p>
108 年	<p>A. Cat. 8 S/FTP Data Center Cable 開發。</p> <p>B. 戶外用線開發-特殊結構用料。</p> <p>C. 網路線系列線材歐規建築法規 CPR 標準 LSZH, 及 UL CM-LS 認證。</p> <p>D. 汽車線 UL 2586 0.78mm²*2C PVC JACKET。</p> <p>E. 完成歐規插頭、無鹵線材開發認證，如 SF-87、SF-81F、SF-85AF、SF-301 等。</p> <p>F. SF-81S(IEC C13)歐規認證。</p> <p>G. IEC C 類插頭連接器 UL 60320 認證。如 SF-81S 等已取得 UL 認證完成。</p> <p>H. 已取得 UL/ETL 台灣廠揚梅廠認證：電源線線材、插頭。</p> <p>I. 23 款大陸 3C 國標插頭認證，如 SF-87、BV BVR 電源線等。</p> <p>J. FLAT/ROUND PATCH CORD 28/30/32/34 AWG。</p> <p>K. 松盛 BYD 大巴車導航設備 LMR200 線束。</p> <p>L. 台灣 BSMI 認證：SF-49+SF-190。</p> <p>M. NEMA 5-15R 15A/125V (SF-190+鎖) 三插連接器開發與專利。</p> <p>N. CAT. 8 S/FTP STR cable ASSY。</p> <p>O. EL 冷光流光線 POWER CORD。</p> <p>P. 群加插頭大陸 3C 國標認證。</p> <p>Q. Cat6A SSTP 工業跳線(組裝護套式)。</p>

年 度	項 目
109 年	A. 中國國標 RVVP 屏蔽線材開發與 3C 認證申請。 B. 無鹵歐規產品開發認證：如 SF-82F/SF-83F(IEC C14)、SF-300、SF-01F、SF-03F、SF-04F 等。 C. 網路線 UL 4Port PoE UL-LP CMP 認證。 D. 網路線材戶外用線新產品開發-嚴苛環境使用之阻水粉/阻水帶。 E. IEC C 類插頭連接器 UL 60320 認證。如 SF-83、SF-85B、SF-80 等。 F. Cat. 8 S/FTP Data Center Cable 開發。 G. 產品線技術轉移至台灣與東南亞。
110 年	A. SF-03/SF-04/SF-06 橡膠線認證。 B. 新型 RVVP 屏蔽電纜。 C. 歐規無鹵插頭 VDe 認證申請 (10 款)。 D. IEC C 類插頭連接器 UL 60320 認證 SF-85C&SF-84&SF-80&SF-85A。 E. SF-223 & SF-224 美規插頭 ETL&cETL 認證。 F. 新產品開發評估通過 VDE 搖擺測試 25 萬次。 G. 新增菲律賓工廠 UL 認證 (SF-31, SF-191, SF-82S)。 H. HDMI 2.1(Type AM to Type AM Cable Assembly)。 I. USB 4.0 (Type C to Type C Cable Assembly)。 J. USB 3.1 Type CM TO CF 彎頭 32AWG。 K. GFCI 增加元器件自檢功能。 L. 90°免 PCB 款 KJ 設計。 M. 90°KJ 面板色彩管理。 N. T03A 電控線束專案(共 12 款線束)。 O. SFP 10G 2P 30AWGCable Assembly L=0.5M。 P. Cat. 8 S/FTP Data Center Cable 產品認證。 Q. 佈線產品(含網路線) PoE++ 認證。 R. 與業界合作開發 5G 發泡材料與 Lan Cable 應用。 S. CAT. 6A U/FTP CMP 物理發泡。
111 年 重點開發	A. Cat. 8 S/FTP Data Center Cable 產品認證。 B. 網路線嚴苛環境使用之戶外用線與認證。 C. H03VV-F, H05VV-F 線材& Cord set KC 韓國認證。 D. 喇叭線 UL CL2/CL3 等級認證。 E. 全自動生產線- 新款 Keystone Jack。 F. 麥田 10-100-00341~345 線束。 G. 工業機器人線束。 H. 新能源汽車充電槍。 I. 帶有彈簧式網尾 SR 的延長線。 J. 專利型 IEC C13 帶鎖插頭。 K. VCTF 0.75mm ² X3C SF-31 to SF-87 台灣 BSMI 認證。 L. LAN CABLE EN 50575 CPR System 1+ UKCA 認證。

3. 研究發展人員及其學(經)歷

學歷		年度	109 年度	110 年度	截至 111 年 4 月 30 日止
		109 年度	110 年度	截至 111 年 4 月 30 日止	
學歷 分佈	碩士以上	0%	0%	0%	
	大 專	100%	100%	100%	
	高 中	0%	0%	0%	
平均年資(年)		3	4	4	

4. 最近五年度每年投入之研發費用

單位：新台幣千元

項目 \ 年度	106 年度	107 年度	108 年度	109 年度	110 年度
研發費用	58,474	61,301	46,049	42,315	47,436
營業收入	11,817,773	11,792,427	11,572,582	11,435,995	12,446,928
比 例	0.49%	0.52%	0.40%	0.37%	0.38%

5. 最近五年度研發專利申請情形

年 度	106 年度	107 年度	108 年度	109 年度	110 年度
申請件數	5	2	13	3	2
審 核 中	0	0	0	0	1
申請獲准	9	2	6	3	2

6. 已開發成功量產之技術或產品

- (1)光纖跳接線獲交通部電信總局認證合格製造廠。
- (2)LAN Cable 獲美洲地區 UL 及 ETL 認證合格。
- (3)LAN Cable 獲歐洲 3P、GHMT 認證合格。
- (4)美國市場需求之最高安全等級之鐵氟龍 CMP 線材取得 UL 認證，已量產投入市場銷售。
- (5)LAN Cable 製造專用機自製完成，其中分離驅動型捲繞收線機、網路線用接頭彈卡件連體防護罩、電訊接頭彈卡件防護銜接部一體成型模具已有專利。
- (6)取得電訊連接器插頭新型專利。
- (7)高速區域網路整套連接器、線纜的佈線系統產品完成開發，並取得相關協力廠商認證合格。且高端多接點如：Cat. 6 UTP 4-connector 鏈路通過 3P 認證測試、CAT. 6 UTP 6-Connector Channel 經 ETL 認證通過，皆已量產投入市場銷售。
- (8)接外掛程式產品之結構改良與特性提昇，如 0.5U UTP\FTP Patch Panel、LED KeyStone Jack、Cat. 5e\Cat. 6 mini KeyStone Jack、CAT 5e/6 1U 24port FTP in-line coupler type patch panel、CAT 5e/Cat. 6 Angle Type UTP 24 Ports Patch Panel 110 Type IDC 等開發完成，並開始量產銷售。
- (9)接外掛程式(KeyStone Jack)之自動組裝機。
- (10)USB 2.0/3.0 CABLE & CABLE ASSEMBLY 已獲得 USB 協會認證測試合格。
- (11)HDMI CABLE & CABLE ASSEMBLY 獲得 HDMI 協會認證測試合格。
- (12)HDMI 長線與細線纜內置 Equalizer IC 晶片之應用與外觀造型開發等成品，延長線纜應用長度以滿足市場需求，已量產投入市場銷售。

- (13) HDMI mini(C type)與 HDMI micro(D type)之線裝產品獲得 MHL 協會認證測試合格。
- (14) MHL Cable & Cable assembly 獲得 MHL 協會認證測試合格。標準日益更新，目前 MHL 3.2 線裝成品認證通過，用於智慧手機之螢幕顯示，已量產投入市場銷售。
- (15) 高頻規格線材 HDMI、USB2.0\3.0、MHL 與 DisplayPort 等傳輸線生產與 Cable assembly 產品之剝線與焊接自動化生產組裝加工。
- (16) 各類 3C 高頻產品之測試治具與測試技術之完成。
- (17) 4K TV 之 HDMI 2.0\USB 複合線纜與線裝產品開發成功，並獲得日系客戶訂單，且已取得中國與台灣之新型專利。
- (18) 大電流(Power)應用 USB 線裝產品。
- (19) 高溫阻燃極細電子線材完成開發，已量產投入市場銷售。
- (20) Sensor 感溫線系列應用，產品完成生產與組裝加工。
- (21) 取得 LED Flash Light 電源線組產品專利，已量產投入市場銷售。
- (22) 美國市場需求之融雪加熱線系列線組，通過 UL 認證並量產，投入市場投放銷售。
- (23) SF-31L+SF-52N 高透明插頭、SF-31/SF-31L/SF-31S 一體式內架 UL 安全性認證通過，高效地端子鉚壓自動化導入。
- (24) In-line Outlets Cord。
- (25) 組裝 GFCI outdoor use cord set 通過 CSA/CSAus 認證接地故障電流漏電保護器，以滿足北美市場需求，已量產投入市場銷售。
- (26) 夜光線材開發。
- (27) 第二/三/四代鐳射投射燈獲美洲地區 ETL/FCC/FDA 認證合格，此產品由無錫廠生產，並且成功在北美上市銷售。
- (28) 網絡線 28/30/32/3430 AWG 細線開發成功並投入市場銷售。
- (29) 工業控制大電流輸出電纜 UL 2586 開發製樣，由此進入工業控制領域。
- (30) 迷彩線材開發。
- (31) 一體式內架認證報備(SF-21, SF-34, SF-35, SF-82)&電線組件中國 CCC 認證已完成。
- (32) NEMA 5-15(SF-195, SF-196, SF-197)新外觀與 C19, C20 美規 UL&CUL 認證已完成。
- (33) CAT. 6A 與 CAT. 7A 系列網路線開發完成。
- (34) USB 3.1 Type C To USB 2.0 AM Cable Assembly 已開發完成並取得認證。
- (35) 感溫線系列產品如 Sensor Cable Project 11B, Sensor Cable Project 37A 等已開發完成並投入量產。
- (36) 研發第四代鐳射投射燈二款:高階版本、北極光版本提供給客戶更多選擇，已取得美洲地區 ETL/FCC/IC/FDA 認證並取得訂單。
- (37) 無線充電標準及自行研發長距離充電二合一設計應用在汽車上。
- (38) 隱聲藍芽耳機，設計應用在汽車上。
- (39) 汽車無線功能擴充加強車上的多用途。
- (40) 汽車內部電子式降(抗)噪。
- (41) 歐規無鹵插頭與電源線系列產品。
- (42) IEC C 類插頭連接器 UL 60320 認證。
- (43) 電源線與電源線組完成台灣 BSMI 認證。
- (44) EL 冷光流光線 POWER CORD。
- (45) 新增生產電源線產品工廠並已取得 UL 及 ETL 認證測試與廠驗合格。
- (46) Cat. 6A U/FTP CMP 物理發泡線材。

- (47)PoE Plus for LAN cable 應用完成 UL 認證。
 - (48)與業界合作開發之 5G 發泡材料與 Lan Cable 應用。
 - (49)防水產品的開發與專利：如特殊防水戶外用線預計取代傳統戶外用線等。
 - (50)新增菲律賓工廠認證(UL, ETL)。
 - (51)Cat.6 180°免 PCB 模塊產品開發完成。
 - (52)免 PCB 款 KJ 設計產品開發完成。
 - (53)GFCI 增加元器件自檢功能開發完成。
 - (54)歐規建築法規要求無鹵阻燃防火用網路線材，安全性要求再提高其阻燃性能與要求燃燒時煙量、無腐蝕性氣體釋放之要求，並在歐洲各國廣泛應用，各國相繼依此標準建立有關 CPR 建築法規要求。故本公司常用線材規格已取得此法規驗證測試，後續陸續完成其他線規產品，以提高產品市場競爭力。
 - (55)研發壓花外被電源延長線，增加產品線材外觀新穎度。
 - (56)SF-03/04/06 增加橡膠線 H05RN-F 0.75-1.0mm VDE/ASTA 認證。
 - (57)新型申請 RVVP 屏蔽電纜。
 - (58)HDMI Premium Cable Assembly 開發與自動化加工。
 - (59)USB4.0 Type C to C Cable Assembly 開發與自動化加工。
 - (60)中國國標 90 度公插+2+3PIN 16A 母插開發。
7. 長、短期研發計畫與計劃開發之新商品或服務
- (1)請參考第 2 點研究發展概況中 111 年所述。
 - (2)本公司積極運用資源整合及篩選供應商以降低成本。
 - (3)佈線產品與極細電子線類產品，加速提升大陸無錫廠的產能與效率，加強與積極評估組裝廠商合作關係，來攻佔新產品市場，增加集團獲利。
 - (4)因應產品利潤空間持續縮減壓力，除積極垂直整合上、下游零件供應以降低成本外，部份模具與塑膠射出部品等關鍵零組件已開始在無錫廠自製。
 - (5)考量佈線產品在施工上的應用問題，佈線產品將朝減化施工繁複作業方向進行開發研究，以提高產品附加價值與產品競爭力。
 - (6)提升生產技術、效能與品質系統，對日本 OEM\ODM 之消費性線纜組裝產品積極投入。
 - (7)高頻技術深耕與設備整合應用，自我開發相關高頻自製工具與校正程式。
 - (8)積極發展雲端應用所需零組件之開發，以滿足資料中新建置的高端需求。
 - (9)車用高速影音與資料傳輸線組產品之投入。
 - (10)英國脫歐後建築法規用線開發與認證，以因應英國市場客戶需求，提高產品市場競爭力。
 - (11)UL TPE\TPU\PVC 15 種系列產品進行 UL 認證。
 - (12)電源線雙層外被開發。
 - (13)RF POWER 無線充電產品，市場設定在「車用」與「個人隨身攜帶式」，跨足無線消費性產品領域。
 - (14)車載線材產品的開發，如 HVE1133-1134 26AWG*4C 防水 Cable Ass'y, HVE1221 26AWG*4C Cable Ass'y 等。
 - (15)工業線材的開發。
 - (16)Cat.8 S/FTP Data Center Cable 產品認證。
 - (17)菲律賓喇叭線認證 UL CL2/ CL3 等級。
 - (18)一轉二插座的美規延長線。
 - (19)新能源汽車充電槍。
 - (20)帶有彈簧式網尾 SR 的延長線。
 - (21)工業機器人線束。
 - (22)網路線嚴苛環境使用之戶外用線與認證。

(四)長、短期業務發展計畫

1. 短期業務發展計畫:

- (1)經由一條龍整合終端銷售、通路及生產，有效掌握客戶需求及製造成本，將最有價值商品(工業用、商辦用及家用商品)提供全球消費者，創造營收及獲利成長雙動能。
- (2)美國銷售子公司除電源線、網路產品系列銷售外，積極開發其他產品銷售，如 5G 相關產品，擴張銷售業績。
- (3)拓展新能源車電子控制及先進駕駛輔助系統相關線束業務，初步已取得大陸電動車廠驗廠通過。
- (4)以提供整套網路高速傳輸解決方案的模式，將岳豐高端佈線產品(Cat. 8)推向市場。
- (5)因應智慧製造趨勢，拓展工業級網路跳線市場，以區隔現有中低階之消費性市場以及傳統通路。
- (6)加速開發中國以外供應商及合作廠商以符合美國三個通路公司及北美客戶需求。
- (7)擴大菲律賓租用廠房及自建倉庫，並增購生產設備，縮短產線期間，快速增加菲律賓供應北美客戶需求能力。

2. 長期業務發展計畫:

- (1)增加歐洲、東南亞、紐澳等美國以外地區銷售佔比。在菲律賓建構集團品牌產品之東南亞推展中心，與在地相關企業合作，參與政府公共建設專案。
- (2)經由岳豐工廠精實製造及品質管控能力與電子供應商群合作，提供最有價值商品滿足市場各類需求。
- (3)經由自有品牌 PRIME 批發通路貿易銷售，滿足喜好逛賣場消費族群。
- (4)經由自有品牌 MONOPRICE 電子商務通路，即時提供網路族最適切商品。
- (5)以車載高頻傳輸線解決方案及電動車動力線傳輸解決方案，擴大大陸車載市場。
- (6)加速中國以外地區建廠並逐年提高中國以外地區之採購金額，以分散生產基地及解決中美競爭關稅之長遠發展問題。

二、市場及產銷概況

(一)市場分析

1. 銷售地區

單位：新台幣千元

銷售地區 \ 年度		109年度		110年度	
		金額	比重(%)	金額	比重(%)
內銷		109,232	0.96	146,118	1.17
外銷	美國	9,854,519	86.17	10,101,886	81.16
	中國	486,096	4.25	718,956	5.78
	加拿大	264,417	2.31	390,074	3.13
	英國	72,279	0.63	99,839	0.80
	其他	649,452	5.68	990,055	7.96
外銷小計		11,326,763	99.04	12,300,810	98.83
合計		11,435,995	100.00	12,446,928	100.00

2.市場佔有率

本公司之 3C 產品用線之產品應用主要集中於電腦及消費性電子，若依據前瞻研究院的資料，110 年全球連接器(線)產業的市場規模來到 671 億美元，推估本公司 110 年連接器(線)銷售額於全球之市佔率約為 0.17%。本公司之電源線與插座產品主要為美國、日本、中國、澳洲及歐盟等地區的常用電線、電纜、插頭、插座及連接器，且所有電源線產品均獲各國認證機構的安全認可，產品在行業中處於技術領先水平。而其他如 3C 傳輸線纜、3C 線纜組裝(Cable Assembly)及工業型電腦線纜等，依據客戶的需求對於訊號、影像、音頻、電源進行客製化的專業製程開發，已取得日本及歐洲大廠承認，並已進入量產。本公司電源線主力在於美國零售市場之延長線，由於規格太多且無公開資訊可供參考，無法計算出較精確之市佔率。

3.市場未來供需狀況與成長性

(1)需求面

A.資訊科技產業

全球資訊工業經過多年的強勁發展，市場競爭趨於激烈，國際知名大廠基於成本考量已逐步降低資本支出，因而將焦點轉向市場開發與行銷工作，並轉型成為全球運籌式管理模式，亦即製造、後段支援、物流及配置貨物均外包給合作之廠商。國內製造業者為落實產銷分工以降低生產成本，除在中國大陸設廠外，因應大陸不斷高漲的成本及美中貿易戰，轉移或擴增生產基地到東南亞或其他地區是現階段的重要工作之一。

全球硬體支出成長的趨勢，主要來自於亞洲、中南美洲、非洲等新興地區不論是政府、企業及教育的資訊需求仍在快速成長階段，市場原來就有經濟衰退傳言、貿易戰和關稅等不確定性因素，加上 2020 年起受新型冠狀病毒肺炎(COVID-19)的影響，包含社群、行動、雲端與資訊在內的力量連結(Nexus of Forces)正重新型塑橫跨整個 IT 領域的支出模式。

B.網路通訊產業

在低價 PC 趨勢影響下，全球個人電腦及週邊設備呈現蓬勃發展，加上網際網路的迅速普及，不僅相關硬體設備需求大幅增加，家庭網路及寬頻上網亦成為主要趨勢。因網路時代用戶對網路高度依賴，在 5G 網路時代預料將可帶動電信運營商的基地台升級與佈建，相關設備及週邊商品採購商機大。另受惠物聯網、雲端運算及三網融合，將帶動網通設備整合化、行動化及智慧化，刺激光纖網路、行動通訊及數位家庭需求快速成長。

(2)供給面

本公司主要產品分為 Cable 網路線及 Power cord 電源線，國內生產製造商除本公司以外，區域網路線部份尚有萬泰科、鎰勝等；Power cord 產品部分則尚有太空梭、松普、萬泰科、良得、鎰勝、良維、聯豪科及長盛等。本公司 Cable 網路線產品部分，目前本公司已經能提供整套高速乙太區域網路佈線系統中所有的連接器及線纜；從 100Base-T(CAT.5e 100Mbps 網路)與 1000Base-T(CAT.6 Gbps 網路)以及更高速傳輸的 10G 網路(CAT.6A 10Gbps 網路)，也是目前台灣唯一能自製所有的網路佈線系統連接器及線纜的製造工廠；Power cord 產品部分則主要為美國、日本、中國、澳洲及歐盟等地區的常用電線、電纜、插頭、插座及連接器，且

所有電源線產品均獲得了各國認證機構的安全認可，其中 LED 紅藍雙閃燈電源線延長系列、低煙無鹵電源線延長系列及-40~-50°C 低溫耐寒電源線延長系列，產品在行業中處於技術領先水平。

3. 競爭利基

(1) 研發能力優越，產品開發符合市場趨勢與需求

鑑於 3C 產品用線及其連接組裝產品市場變化快速，因此本公司自設立以來，即非常重視研發，在產品的開發及研究上皆配合下游應用產品市場需求，以符合產業潮流與趨勢。

(2) 產品品質優異、種類齊全，產品競爭力強

本公司在 3C 產品用線的生產製造上已累積相當的技術與經驗，自成立以來即持續不斷的提升產品品質及研發各式新產品，以符合客戶多元化的需求。本公司除已獲 ISO 9001(2000 年版)、UL、ETL 及 3P 認證外，並榮獲經濟部頒發之小巨人獎與國家磐石獎之肯定，足見本公司之產品已達一定水準。

(3) 擁有銷售通路，可擴張銷售產品項目，擴大獲利來源。

本公司為有效降低生產成本，以及提供多樣化產品以因應客戶不同之需求，已增加海外投資，拓展零售業買賣服務，在美國有分公司提供大型零售商即時的服務，掌握電源線的銷售通路及客源，另有子公司經營電商平台，拓展銷售通路，直接貼近市場與消費者。

4. 發展遠景之有利、不利因素與因應對策

(1) 有利因素

A. 網際網路盛行，網路用線未來極具成長空間

創新應用的發展將帶動網路軟體化通訊技術發展機會，隨著未來世界將進入數位經濟時代。由於行動寬頻網路與多元裝置普及，再加上人工智慧、大數據、雲端運算、物聯網的匯流，「數位經濟 (Digital Economy)」成為人類社會的新經濟型態與樣貌，重新定義消費行為與商業模式，因此本公司網路通訊用線之未來市場深具潛力。

B. 伴隨電信自由化的發展，全球通訊市場衍生出龐大商機

隨著全球市場所掀起的電信自由化潮流，網際網路科技架構成型，躍居為市場主流，加上固定通信業務及低階行動電話業務的開放，使得我國電信市場已完全走向自由化，此一發展將給通訊器材業及生產 3C 產品用線之專業製造商另一波的商機。

C. 3C 產業長期商機無限

由於資訊、通訊及消費性電子產業未來產品之發展趨勢及成長幅度，將提供本公司產品 UTP/FTP 極廣大之市場發展空間。本公司產品配合 3C 產業持續成長，未來市場商機無限。

D. 產品品質優異，種類齊全甚具國際競爭力

本公司生產之 LAN Cable 已累積相當製造經驗及技術，且不斷提昇產品品質及研發各式新產品，以滿足客戶多元化需求。目前本公司認證產品更獲得多國安規如 UL、ETL 及 3P，產品品質穩定，深受下游客戶肯定，其產品甚具國際競爭力。

E. 生產技術成熟及高效率生產

本公司具備多年電源傳輸線及區域網路線纜之專業生產技術、高效率之生產模式及持續拓展新產品，確保產品品質，迅速提供相關資訊，以利管理決策。

F. 降低生產成本及產銷分工整合

本公司於台灣母公司致力於行銷、營運管理、研發及生產高附加價值之產品，中國大陸設立生產基地並完成產銷分工規劃，同時因應美中貿易戰及降低生產成本，本公司於 107 年底於菲律賓購地，以作為建廠之生產基地，建置此生產基地可擴增生產規模，降低貿易戰中保護性關稅所造成的衝擊。

(2) 不利因素

A. 主要原料波動將影響公司獲利

本公司產品主要原料以銅線、PVC 粒為主，兩者價格約占總進貨金額 70% 左右，而銅材及 PVC 粒之原材料大部份均仰賴國外進口，因此若國際銅價、石油價格劇烈變動時，其原料價格風險將相對提高，故國際銅價、石油價格均會影響公司購料成本，進而影響公司之獲利能力。

因應措施：

- ① 本公司與主要原料供應廠商每年簽訂供貨合約，以確保原料來源及售價之穩定。且本公司對於 3 個月期以上訂單，以鎖定期貨銅價的方式對客戶報價，並同時採穩健保守原則，請主要銅供應商以不同交期方式備料，以確保原料來源及售價之穩定。
- ② 蒐集相關資料以研判原料價格走勢，並配合安全存量及經濟採購量以掌握最佳採購時機及採購量。
- ③ 因應全球環保要求，投入無鹵料開發，以期能自主掌控原料之生產與品質。

B. 土地成本上揚，勞力不足及下游產業外移

3C 產品用線廠商為降低生產成本與配合下游廠商需求，紛紛將生產線移至海外生產，以增加競爭力。

因應措施：

- ① 附加價值低之產品線移至海外生產，並將高層次之產品研發留在國內發展已是目前產業趨勢，對 3C 產品用線廠商亦不能置身於外，因此本公司為降低生產成本與配合下游廠商需求業已佈局海外投資，將附加價值低之產品移至海外生產，在國內發展高層次之產品研發及生產，以強化公司競爭力。
- ② 因應勞力不足及大陸工資逐年調漲，投入自動化研發，將大量手工之工序以自動化或半自動化設備取代。
- ③ 直接切入電子商務領域，產銷上下游整合。
- ④ 因應中美貿易戰，已於菲律賓購置土地，用以建置廠房，並於台灣擴建產能，以降低中美貿易戰之影響。率變動風險

C. 匯率變動風險

本公司主要以外銷歐美地區市場為主，達營業收入比重 95% 以上，且本公司之銅料及 PVC 粒之原料大部份均仰賴國外進口，因此新台幣匯率變動對本公司有相當程度的影響。

因應措施：

- ①本公司財務單位平時即注意外幣走勢，並加強財務人員與銀行的聯繫，以取得銀行對匯率走勢的看法及相關資料，作為規避匯率變動風險之參考。
- ②利用外銷取得之外幣帳款，視匯率走勢及公司未來可能產生之部位，保留適當額度於外幣存款帳戶中，以規避匯率變動之風險。
- ③由於本公司在業界努力耕耘許久，產品品質及服務深受客戶肯定，因此當國際間原物料價格大幅波動時，本公司亦能適時反映予客戶並調整售價。

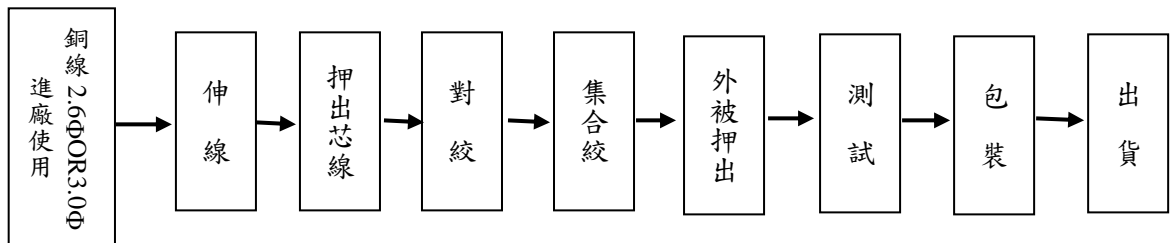
(二)主要產品之重要用途及產製過程

1. 主要產品之用途

產 品	主要用途
區域通訊網路線	電腦網路化配置及週邊使用
網路資訊插座	網路佈線連接
電源線材及插頭	電源傳輸

2. 主要產品之產製過程

區域通訊網路線生產作業流程



3. 主要原料之供應狀況

目前本公司主要供應商來自國內大廠，由於長期配合，已建立彼此穩定供應關係，且品質與區域網路線及電源線材主要材料為銅等，交期均能配合本公司需要。

4. 最近兩年度主要產品別或部門別毛利率之重大變化：

(1)最近二年度毛利率變動分析表

單位：新台幣千元；%

年度	營業收入	營業毛利	毛利率(%)	毛利率變動率(%)
109 年度	11,435,995	2,783,332	24.34%	—
110 年度	12,446,928	2,632,499	21.15%	13.11%

(2)價量差異分析

由上表得知，本公司及其子公司最近二年度營業收入較前期變動之幅度為 8.84%；營業毛利率較前期變動之幅度為 (13.11)%，未達營業收入或毛利率變動達 20%，故不予分析。

5. 主要進銷貨客戶名單

(1) 最近二年度主要供應商資料

單位：新台幣千元

項目	109 年度				110 年度				111 年截至前一季止			
	名稱	金額	占全年度進貨淨額比率	與發行人之關係	名稱	金額	占全年度進貨淨額比率	與發行人之關係	名稱	金額	占全年度進貨淨額比率	與發行人之關係
1	世茂銅業	535,056	5.82%	無	世茂銅業	830,621	7.90%	無	世茂銅業	205,043	9.38%	無
	其他	8,663,752	94.18%	—	其他	9,689,196	92.1%	—	其他	1,980,504	90.62%	—
	進貨淨額	9,198,808	100.00%	—	進貨淨額	10,519,817	100.00%	—	進貨淨額	2,185,547	100.00%	—

(2) 最近二年度主要銷貨客戶資料

單位：新台幣千元

項目	109 年度				110 年度				111 年截至前一季止			
	名稱	金額	占全年度銷貨淨額比率	與發行人之關係	名稱	金額	占全年度銷貨淨額比率	與發行人之關係	名稱	金額	占全年度銷貨淨額比率	與發行人之關係
1	L G Sourcing	2,349,586	20.55%	無	L G Sourcing	1,195,399	9.60%	無	L G Sourcing	536,366	18.36%	無
	其他	9,086,409	79.45%	—	其他	11,251,529	90.40%	—	其他	2,384,860	81.64%	—
	銷貨淨額	11,435,995	100.00%	—	銷貨淨額	12,446,928	100.00%	—	銷貨淨額	2,921,226	100.00%	—

增減變動原因：110 年度因疫情已趨於穩定，供應鏈已逐步恢復正軌，L G Sourcing 為減少中美貿易戰之衝擊，將訂單轉往東南亞地區，致銷貨金額較 109 年度減少，銷貨占比降低為 9.60%。

6. 最近二年度生產量值表

單位：千米，新台幣千元

年度 生產量值 主要商品	109 年度			110 年度		
	產能	產量	產值	產能	產量	產值
CABLE(網路線)	153,006	149,383	1,721,726	153,006	151,123	1,743,896
POWER CORD(電源線)	25,000	18,426	1,770,705	25,000	18,897	1,890,324
其他	22,000	9,045	190,982	22,000	9,351	191,985
合計	200,006	176,854	3,683,413	200,006	179,371	3,826,205

7. 最近二年度銷售量值表

單位：千米，新台幣千元

年度 銷售量值 主要商品	109 年度				110 年度			
	內銷		外銷		內銷		外銷	
	量	值	量	值	量	值	量	值
CABLE(網路線)	14,347	109,232	214,412	2,884,912	15,624	146,118	224,332	3,152,749
POWER CORD(電源線)	0	0	24,357	4,855,932	0	0	24,865	5,514,354
其他	0	0	70,264	3,585,919	0	0	69,656	3,633,707
合計	14,347	109,232	309,033	11,326,763	15,624	146,118	318,853	12,300,810

三、最近二年度從業員工人數

年 度		109 年度	110 年度	截至 111 年 4 月 30 日止
員工 人數	直接員工	595	505	772
	一般職員	844	861	861
	合計	1,439	1,366	1,633
平均年歲		34.63	33.57	33.31
平均服務年資		6.10	5.31	5.23
學歷 分布 比率	博士	0%	0%	0%
	碩士	0.37%	0.43%	0.43%
	大專	21.01%	22.96%	25.82%
	高中	27.12%	28.43%	28.96%
	高中以下	51.50%	48.18%	44.79%

四、環保支出資訊

(一) 依法令規定，應申領污染設施設置許可證或污染排放許可證或應繳納污染防治費用或應設立環保專責單位人員者，其申領、繳納或設立情形之說明本公司及子公司業已依規定取得固定污染源操作許可證及水污染防治許可證，並已依規定繳納污染防治費用及擇員參加培訓取得環保證照，茲列表如下：

1. 應申領污染設施設置許可證或污染排放許可證者之申領情形：

公司/廠區名稱	許可證種類	證照字號	有效期間
岳豐科技/新屋廠	事業廢棄物清理計畫書	H09310040003	永久
東莞岳豐/東莞廠	事業廢棄物清理	914419007287702	2020.04-2025.04
無錫國豐/無錫廠	事業廢棄物清理	6840268D001X	2021.01-2025.03

2.應繳納污染防治費用者之繳納情形

公司/廠區名稱	類別	109 年度	110 年度
岳豐科技/新屋廠	事業廢棄物處理費	204 千元	216 千元
東莞岳豐/東莞廠	事業廢棄物處理費	56 千元	63 千元
無錫國豐/無錫廠	事業廢棄物處理費	79 千元	75 千元

3.應設立環保專責單位人員者之設立情形：無此情形。

(二)列示公司有關防治環境污染主要設備之投資及其用途與可能產生效益:

公司/廠區名稱	設備項目	投資金額	用途與效益
岳豐科技/東莞廠	自動投料機	15,180 千元	以自動化投料取代原有人工投料，提升膠料品質與產能，減少損耗。降低工作環境中的粉塵與油類等有毒物質，對於環境與員工健康有顯著改善。

(三)最近年度公司因污染環境所受損失(包括賠償)，處分之總額，並揭露其未來因應對策(包括改善措施)及可能之支出(包括未採取因應對策可能發生損失、處分及賠償之估計金額，如無法合理估計者，應說明其無法合理估計之事實)：無此情形。

(四)目前污染狀況及其改善對公司盈餘、競爭地位及資本支出之影響及其未來二年度預計之重大環保資本支出：無此情形。

五、勞資關係

(一)公司各項員工福利措施、進修、訓練、退休制度與其實施情形，以及勞資間之協議情形與各項員工權益維護措施

1. 員工福利措施：

- (1)本公司設置職工福利委員會，並訂定職工福利辦法，辦理員工各項福利措施如：婚喪喜慶等各項補助、生育津貼、員工生日禮金、勞動及三節禮金、員工旅遊及尾牙聚餐、提供員工免費伙食及停車優惠、實施彈性工時等。
- (2)依法辦理勞工保險及全民健康保險，並投保員工團體保險以保障員工。每年實施在職人員健康檢查，每月一次之臨場醫護合作，聘請護理師到廠提供同仁衛生保健教育資訊及諮詢，增進員工身心靈健康。

2. 教育訓練實施情形：

- (1)公司每年調查各單位教育訓練之需求，依實際需要擬訂教育訓練計畫並排定教育訓練內容。
- (2)公司每年依員工實際需要不定期辦理教育訓練。
- (3)本公司員工可主動提出或由主管視業務需要不定期派往參加公司外之各項教育訓練。
- (4)員工於教育訓練完成後提出心得報告及實施公司內部轉授，期能收最大效果並追蹤教育訓練成效，進而提高員工之素質及知識與工作技能。
- (5)本公司每年舉辦全球主管研習營，凝聚共識並提升主管之策略思維與分析能力。
- (6)本公集團內訓講座課程:不定期邀請各領域外部講師授課，讓公司同仁在工作之餘能吸收到不同的觀點及學習經驗。
- (7)本公司 110 年度總公司內外部教育訓練之實施情形如下：
新進人員訓練實施占比為 27%，專業職能訓練實施占比為 13%，主管才能訓練實施占比為 1%，通識訓練實施占比為 51%，自我啟發訓練實施占比為 8%，年度總訓練時數 1,599 小時，總訓練費用新台幣 360,415 元。

3. 退休制度：

民國 76 年 4 月業奉社政主管機關以(76)府社勞字第 044813 號函核准成立勞工退休準備監督委員會，每月就薪資總額 2%提撥勞工退休金，並存入專戶中。自民國 94 年 7 月 1 日起配合勞工退休金條例(以下簡稱「新制」)之實施，於民國 94 年 7 月 1 日修改職工退休辦法，並自該日起全數改採確定提撥退休法，退休金之給付由本公司按月以不低於每月薪資 6%提繳退休金，儲存於勞工退休金個人專戶。

4. 勞資間之協議情形與各項員工權益維護措施：

- (1) 本公司遵循勞基法、就業服務法及性別工作平等法等相關勞動法規，內部訂定人事管理辦法，為考勤獎懲、員工福利及員工出勤與休假等管理之依據，前項辦法之訂定均以勞動基準法為參考之依據，並參酌同業及社會公序而訂定，以保障員工合法權益。
- (2) 定期召開勞資會議，對於公司政策之宣導與員工的意見了解及申訴管道，皆採開放雙向溝通方式進行，讓員工意見能被重視及有效溝通並做妥適處理。
- (3) 職工福利委員會由各部門選舉代表組成，並定期開會辦理有關的職工福利措施與活動。

(二) 最近二年度及截至年報刊印日止，公司因勞資糾紛所遭受之損失，並揭露目前及未來可能發生之估計金額與因應措施：無此情形。

六、資通安全管理：

1. 資通安全風險管理架構、資通安全政策、具體管理方案及投入資通安全管理之資源等。

(1) 資安風險管理架構

資訊部為隸屬集團總管理部，負責統籌並執行資訊安全政策，宣導資訊安全訊息，提升員工資安意識，蒐集及改進組織資訊安全管理系統等。由稽核單位每年就內部控制制度—電子計算機循環，進行資訊安全查核，評估公司資訊作業內部控制之有效性。

(2) 資安政策

為落實資安管理，公司訂有內部控制制度—電子計算機循環之電腦化資訊系統管理辦法，藉由全體同仁共同努力期望達成下列政策目標：

- 確保電腦資訊系統運作及各項營運作業流程之一致性。
- 確保電腦資訊系統正常運作避免錯誤發生及提昇工作效率。
- 定期執行資安稽核作業，確保資訊安全落實執行。

(3) 具體管理方法

網際網路資安管控	資料存取管控	應變復原機制	宣導及檢核
<ul style="list-style-type: none"> ◆ 集團網路架設 VPN 通訊 ◆ 架設防火牆 ◆ 定期對電腦系統及資料儲存媒體進行病毒掃描 ◆ 各項網路服務之使用應依據資訊安全政策執行 ◆ 定期覆核各項網路服務項目之系統日誌，追蹤異常之情形 	<ul style="list-style-type: none"> ◆ 電腦設備應有專人保管，並設定帳號與複雜度密碼 ◆ 依據職能分別賦予不同存取權限 ◆ 調離人員取消原有權限 ◆ 設備報廢前應先將機密性、敏感性資料及版權軟體移除或物理性破壞 ◆ 遠端登入管理資訊系統應經相關主管之核准 	<ul style="list-style-type: none"> ◆ 定期檢視緊急應變計劃 ◆ 每年定期演練系統復原 ◆ 建立系統備份機制，落實異地備份 ◆ 定期檢討電腦網路安全控制措施 	<ul style="list-style-type: none"> ◆ 隨時宣導資訊安全資訊，提升員工資安意識 ◆ 每年定期執行資通安全檢查，由稽核單位查核

(4) 執行狀況

- 本公司目前無重大資安事件導致營業損害之情事。
- 持續落實資訊安全管理政策目標，並定期實施復原計劃演練，保護公司重要系統與資料安全。

2. 最近二年度及截至公開說明書刊印日止，因重大資通安全事件所遭受之損失、可能影響及因應措施，如無法合理估計者，應說明其無法合理估計之事實：無。

七、重要契約

契約性質	當事人	契約起訖日期	主要內容	限制條款
長期週轉金擔保放款	新光銀行	102.10~117.09	土地及廠房為擔保	無
長期購地擔保放款	台灣銀行	109.02~129.02	土地擔保	無
長期借款合同	台灣銀行	108.12~115.12	台商回台投資專案	無
長期借款合同	王道銀行	109.06~112.06	信用貸款	財務報表需維持一定財務比率
長期借款合同	上海銀行	108.08~111.08	信用貸款	無
購料合約	華新麗華股份有限公司	111.01~111.12	銅線購買	無
購料合約	雪松銅業(廣州)有限公司	111.01~111.12	銅線購買	無
購料合約	寧波世茂銅業股份有限公司	111.04~112.03	銅線購買	無
購料合約	太平洋電線電纜股份有限公司	111.01~111.12	銅線購買	無

陸、財務概況

一、最近五年簡明資產負債表及損益表

(一)簡明資產負債表及綜合損益表-國際財務報導準則

1.合併財務報表

單位：新台幣千元

年度 項目		106年	107年	108年	109年	110年	當年度截至 111年3月31 日財務資料
流動資產		6,044,736	6,056,870	6,058,302	6,584,065	7,872,506	7,839,056
不動產、廠房 及設備		1,189,137	1,251,500	1,284,443	1,352,349	1,366,954	1,402,359
使用權資產		—	—	491,456	421,624	477,956	464,071
無形資產		560,193	545,000	502,167	446,345	428,216	449,059
其他資產		173,081	196,127	314,252	230,724	296,571	277,397
資產總額		7,967,147	8,049,497	8,650,620	9,035,107	10,442,203	10,431,942
流動 負債	分配前	4,394,967	3,481,349	4,722,615	4,767,706	5,178,466	5,658,370
	分配後	4,681,442	3,730,458	4,828,485	4,899,706	5,195,466 (註)	(註)
非流動負債		1,153,331	2,006,194	1,542,967	1,635,680	2,727,039	2,141,798
負債 總額	分配前	5,548,298	5,487,543	6,265,582	6,403,386	7,905,505	7,800,168
	分配後	5,834,773	5,736,652	6,371,452	6,535,386	7,922,505 (註)	(註)
歸屬於母公司 業主之權益		2,413,650	2,556,373	2,378,239	2,624,951	2,532,036	2,626,929
股本		1,245,545	1,245,545	1,245,545	1,310,466	1,319,723	1,319,723
債券換股權利證書		—	—	—	4,570	—	—
資本公積		677,621	677,621	677,621	800,209	807,149	807,149
保留 盈餘	分配前	660,548	728,661	651,204	848,924	819,550	800,224
	分配後	374,073	479,552	545,334	716,924	802,550 (註)	(註)
其他權益		(170,064)	(95,454)	(196,131)	(339,218)	(414,386)	(300,167)
庫藏股票		—	—	—	—	—	—
非控制權益		5,199	5,581	6,799	6,770	4,662	4,845
權益總額	分配前	2,418,849	2,561,954	2,385,038	2,631,721	2,536,698	2,631,774
	分配後	2,132,374	2,312,845	2,279,168	2,499,721	2,519,698 (註)	(註)

註：本公司 110 年度盈餘分配案業經 111 年 3 月 28 日董事會決議通過，尚待 111 年股東會決議。

單位：新台幣千元

年度 項目	106年	107年	108年	109年	110年	當年度截至 111年3月31 日財務資料
營業收入	11,817,773	11,792,427	11,572,582	11,435,995	12,446,928	2,921,226
營業毛利	2,894,129	2,790,630	2,638,286	2,783,332	2,632,499	584,311
營業損益	642,220	494,843	348,987	537,209	212,599	(8,535)
營業外收入 及支出	(82,119)	(69,629)	(112,340)	(112,313)	(80,215)	(18,087)
稅前淨利(損)	560,101	425,214	236,647	424,896	132,384	(26,622)
繼續營業單位 本期淨利	560,101	425,214	236,647	424,896	132,384	(26,622)
停業單位損失	—	—	—	—	—	—
本期淨利(損)	410,566	353,720	173,772	304,651	99,296	(19,145)
本期其他綜合損 益(稅後淨額)	(225,427)	74,610	(100,677)	(144,280)	(72,927)	114,219
本期綜合損益 總額	185,139	429,677	72,475	160,371	26,369	95,074
淨利歸屬於 母公司業主	410,476	353,241	172,272	304,783	100,385	(19,326)
淨利歸屬於非控 制權益	90	479	1,500	(132)	(1,089)	181
綜合損益總 額歸屬於母 公司業主	185,049	429,198	70,975	160,503	27,458	94,893
綜合損益總額歸 屬於非控制權益	90	479	1,500	(132)	(1,089)	181
每股盈餘	3.30	2.84	1.38	2.40	0.76	(0.15)

2.個體財務報表

單位：新台幣千元

項目	年度	106年	107年	108年	109年	110年
	流動資產		937,074	847,939	1,557,199	2,329,771
採用權益法之投資		4,012,513	4,464,351	4,530,301	4,453,675	4,411,987
不動產、廠房及設備		174,455	165,887	296,596	311,730	321,174
使用權資產		—	—	21,064	12,756	14,460
無形資產		1,573	3,917	2,594	1,561	730
其他資產		48,327	50,636	176,868	108,534	129,375
資產總額		5,173,942	5,532,730	6,584,622	7,218,027	7,834,079
流動負債	分配前	1,705,016	2,015,656	3,537,833	3,812,835	4,508,343
	分配後	1,991,491	2,264,765	3,643,703	3,944,835	4,525,343 (註)
非流動負債		1,055,276	960,701	668,550	780,241	793,700
負債總額	分配前	2,760,292	2,976,357	4,206,383	4,593,076	5,302,043
	分配後	3,046,767	3,225,466	4,312,253	4,725,076	5,319,043 (註)
股本		1,245,545	1,245,545	1,245,545	1,315,036	1,319,723
資本公積		677,621	677,621	677,621	800,209	807,149
保留盈餘	分配前	660,548	728,661	651,204	848,924	819,550
	分配後	374,073	479,552	545,334	716,924	802,550 (註)
其他權益		(170,064)	(95,454)	(196,131)	(339,218)	(414,386)
庫藏股票		—	—	—	—	—
權益總額	分配前	2,413,650	2,556,373	2,378,239	2,624,951	2,532,036
	分配後	2,127,175	2,307,264	2,272,369	2,492,951	2,515,036 (註)

註：本公司110年度盈餘分配案業經111年3月28日董事會決議通過，尚待111年股東會決議。

單位：新台幣千元

項目	年度				
	106年	107年	108年	109年	110年
營業收入	1,596,180	1,699,249	2,289,816	4,817,598	5,221,881
營業毛利	206,882	208,696	245,173	507,672	289,148
營業損益	28,744	38,484	71,734	326,229	118,151
營業外收入及支出	402,364	325,956	115,521	36,893	(3,091)
稅前淨利	431,108	364,440	187,255	363,122	115,060
繼續營業單位 本期淨利	431,108	364,440	187,255	363,122	115,060
停業單位損失	—	—	—	—	—
本期淨利(損)	410,476	353,241	172,272	304,783	100,385
本期其他綜合損益 (稅後淨額)	(225,427)	75,957	(101,297)	(144,280)	(72,927)
本期綜合損益總額	185,049	429,198	70,975	160,503	27,458
每股盈餘	3.30	2.84	1.38	2.40	0.76

(三)最近五年度簽證會計師姓名或查核意見

年度	簽證會計師事務所名稱	會計師姓名	查核意見
110	安侯建業聯合會計師事務所	梅元貞、謝秋華	無保留意見
109	安侯建業聯合會計師事務所	梅元貞、謝秋華	無保留意見
108	安侯建業聯合會計師事務所	謝秋華、梅元貞	無保留意見
107	安侯建業聯合會計師事務所	李秊儀、梅元貞	無保留意見
106	安侯建業聯合會計師事務所	李秊儀、梅元貞	無保留意見

二、最近五年度財務分析

1. 財務分析-國際財務報導準則

(1) 合併財務報表

分析項目		年 度					當年度截至 111 年 3 月 31 日止
		106 年	107 年	108 年	109 年	110 年	
財務結構	負債占資產比率(%)	69.64	68.17	72.43	70.87	75.70	74.77
	長期資金占不動產、廠房及設備比率(%)	300.40	369.81	305.81	315.55	385.07	340.40
償債能力	流動比率(%)	137.54	173.98	128.28	138.10	152.02	138.54
	速動比率(%)	76.70	96.81	70.38	68.59	67.15	59.38
	利息保障倍數(倍)	8.52	5.02	2.87	5.23	2.29	0.17
經營能力	應收款項週轉率(次)	4.93	5.00	5.37	5.00	4.74	4.37
	平均收現日數	74.04	73.00	67.97	73.00	77	83.52
	存貨週轉率(次)	4.06	3.72	3.61	3.17	2.72	2.25
	應付款項週轉率(次)	10.70	11.95	12.73	10.71	10.47	11.41
	平均銷貨日數	89.90	98.12	101.11	115.14	134.31	162.22
	不動產、廠房及設備週轉率(次)	9.66	9.66	9.13	8.67	9.15	8.44
	總資產週轉率(次)	1.55	1.47	1.39	1.29	1.28	1.12
獲利能力	資產報酬率(%)	6.19	5.47	3.27	4.36	1.88	0.06
	權益報酬率(%)	16.76	14.18	6.96	12.15	3.88	(0.74)
	稅前純益占實收資本額比率(%)	44.96	34.10	18.88	32.32	10.11	(2.02)
	純益率(%)	3.47	3.00	1.49	2.67	0.80	(0.66)
	每股盈餘(元)	3.30	2.84	1.38	2.40	0.76	(0.15)
現金流量	現金流量比率(%)	(8.31)	21.88	12.31	(2.75)	(27.30)	1.82
	現金流量允當比率(%)	23.19	55.54	99.22	78.65	(31.26)	(5.58)
	現金再投資比率(%)	(15.89)	9.14	8.74	(5.20)	(27.85)	2.00
槓桿度	營運槓桿度	2.90	3.59	4.69	3.45	7.19	(35.58)
	財務槓桿度	1.13	1.27	1.56	1.23	1.95	0.21

最近二年度各項財務比率變動原因:(若增減未達 20%者可免分析)

- (1) 長期資金占不動產、廠房及設備比率增加主係本期長期負債增加所致。
- (2) 利息保障倍數減少，主要係因 110 年度稅前利益減少所致。
- (3) 資產報酬率減少，主要係因 110 年度稅後利減少所致。
- (4) 權益報酬率減少，主要係因 110 年度稅後利減少所致。
- (5) 稅前純益佔實收資本比率減少：主要係因 110 年度海外子公司獲利減少所致。
- (6) 純益率增加：主要係因 110 年度海外子公司獲利減少所致。
- (7) 每股盈餘增加：主要係因 110 年度海外子公司獲利減少所致。
- (8) 現金流量比率減少，主要係因 110 年度本公司營業活動之淨現金流入減少及流動負債增加所致。
- (9) 現金流量允當比率減少，主要係因 110 年度營業活動之淨現金流入較 109 年度減少所致。
- (10) 現金再投資比率，主要係因 110 年度營業活動之淨現金流入較 109 年度減少所致。
- (11) 營運槓桿度增加，主要係 110 年度獲利減少所致。
- (12) 財務槓桿度增加，主要係 110 年度獲利減少所致。

(2) 個體財務報表

分析項目		年 度				
		106 年	107 年	108 年	109 年	110 年
財務結構	負債占資產比率 (%)	53.35	53.80	63.88	63.63	67.68
	長期資金占不動產、廠房及設備比率 (%)	1,988.44	2,120.16	1,027.25	1,092.35	1,035.49
償債能力	流動比率 (%)	54.96	42.07	44.02	61.10	65.58
	速動比率 (%)	50.79	38.75	39.48	54.72	59.73
	利息保障倍數 (倍)	16.75	11.02	5.46	10.22	4.46
經營能力	應收款項週轉率 (次)	4.43	4.23	4.05	3.41	2.69
	平均收現日數	82.39	86.29	90.12	107.04	135.69
	存貨週轉率 (次)	24.53	26.72	20.76	24.05	20.83
	應付款項週轉率 (次)	4.22	6.08	5.77	7.40	6.63
	平均銷貨日數	14.88	13.66	17.58	15.18	17.52
	不動產、廠房及設備週轉率 (次)	8.83	9.99	9.90	15.84	16.50
	總資產週轉率 (次)	0.32	0.32	0.38	0.70	0.69
獲利能力	資產報酬率 (%)	8.56	7.14	3.40	4.87	1.69
	權益報酬率 (%)	16.80	14.21	6.98	12.18	3.89
	稅前純益占實收資本額比率 (%)	34.61	29.26	15.03	27.61	8.72
	純益率 (%)	25.72	20.79	7.52	6.33	1.92
	每股盈餘 (元)	3.30	2.84	1.38	2.40	0.76
現金流量	現金流量比率 (%)	0.84	(6.61)	(8.69)	(10.70)	(7.51)
	現金流量允當比率 (%)	54.27	3.79	(37.14)	(83.07)	(96.35)
	現金再投資比率 (%)	(7.25)	(10.97)	(16.87)	(14.07)	(13.16)
槓桿度	營運槓桿度	5.03	3.71	2.46	1.44	2.24
	財務槓桿度	20.92	18.10	2.41	1.14	1.39

請說明最近二年度各項財務比率變動原因：(若增減未達 20%者可免分析)

- (1) 利息保障倍數減少，主要係因 110 年度稅前利益減少所致。
- (2) 應收款項週轉率減少，主要係月結 120 天客戶銷售金額增加所致。
- (3) 平均收現日數增加，主要係月結 120 天客戶銷售金額增加所致。
- (4) 資產報酬率減少，主要係因 110 年度稅後利益減少所致。
- (5) 權益報酬率減少，主要係因 110 年度稅後利益減少所致。
- (6) 稅前純益占實收資本比減少，主要係因 110 年度稅前利益減少所致。
- (7) 純益率減少，主要係因 110 年度稅後利益減少所致。
- (8) 每股盈餘減少，主要係因 110 年度稅後利益減少所致。
- (9) 現金流量比率減少，主要係因 110 年度本公司營業活動之淨現金流出增加及流動負債增加所致。
- (10) 營運槓桿度增加，主要係 110 年度營收及獲利增加所致。
- (11) 財務槓桿度增加，主要係 110 年度營收及獲利增加所致。

分析項目之計算公式如下：

1. 財務結構

- (1) 負債占資產比率 = 負債總額 / 資產總額。
- (2) 長期資金占不動產、廠房及設備比率 = (權益總額 + 非流動負債) / 不動產、廠房及設備淨額。

2. 償債能力

- (1) 流動比率 = 流動資產 / 流動負債。
- (2) 速動比率 = (流動資產 - 存貨 - 預付費用) / 流動負債。
- (3) 利息保障倍數 = 所得稅及利息費用前純益 / 本期利息支出。

3. 經營能力

- (1) 應收款項(包括應收帳款與因營業而產生之應收票據)週轉率 = 銷貨淨額 / 各期平均應收款項(包括應收帳款與因營業而產生之應收票據)餘額。
- (2) 平均收現日數 = 365 / 應收款項週轉率。
- (3) 存貨週轉率 = 銷貨成本 / 平均存貨額。
- (4) 應付款項(包括應付帳款與因營業而產生之應付票據)週轉率 = 銷貨成本 / 各期平均應付款項(包括應付帳款與因營業而產生之應付票據)餘額。
- (5) 平均銷貨日數 = 365 / 存貨週轉率。
- (6) 不動產、廠房及設備週轉率 = 銷貨淨額 / 平均不動產、廠房及設備淨額。
- (7) 總資產週轉率 = 銷貨淨額 / 平均資產總額。

4. 獲利能力

- (1) 資產報酬率 = [稅後損益 + 利息費用 × (1 - 稅率)] / 平均資產總額。
- (2) 權益報酬率 = 稅後損益 / 平均權益總額。
- (3) 純益率 = 稅後損益 / 銷貨淨額。
- (4) 每股盈餘 = (歸屬於母公司業主之損益 - 特別股股利) / 加權平均已發行股數。

5. 現金流量

- (1) 現金流量比率 = 營業活動淨現金流量 / 流動負債。
- (2) 淨現金流量允當比率 = 最近五年度營業活動淨現金流量 / 最近五年度(資本支出 + 存貨增加額 + 現金股利)。
- (3) 現金再投資比率 = (營業活動淨現金流量 - 現金股利) / (不動產、廠房及設備毛額 + 長期投資 + 其他非流動資產 + 營運資金)。

6. 槓桿度：

- (1) 營運槓桿度 = (營業收入淨額 - 變動營業成本及費用) / 營業利益。
- (2) 財務槓桿度 = 營業利益 / (營業利益 - 利息費用)。

三、最近年度財務報告之審計委員會審查報告

審計委員會審查報告書

本公司董事會造送 110 年度營業報告書、財務報表及盈餘分配案，其中財務報表業經安侯建業聯合會計師事務所梅元貞會計師及謝秋華會計師審查完竣，並出具查核報告書在案。上述營業報告書、財務報表及盈餘分配案經本審計委員會查核，認為符合公司法相關法令規定，爰依照證券交易法第 14 條之 4 及公司法第 219 條之規定繕具報告，敬請 鑒察。

此 致

岳豐科技股份有限公司

111 年股東常會

岳豐科技股份有限公司

審計委員會召集人：李漢宗



中 華 民 國 111 年 3 月 28 日

四、最近年度經會計師查核簽證之個體財務報表



安侯建業聯合會計師事務所 KPMG

台北市110615信義路5段7號68樓(台北101大樓)
68F., TAIPEI 101 TOWER, No. 7, Sec. 5,
Xinyi Road, Taipei City 110615, Taiwan (R.O.C.)

Telephone 電話 + 886 2 8101 6666
Fax 傳真 + 886 2 8101 6667
Internet 網址 home.kpmg/tw

會計師查核報告

岳豐科技股份有限公司董事會 公鑒：

查核意見

岳豐科技股份有限公司民國一一〇年及一〇九年十二月三十一日之資產負債表，暨民國一一〇年及一〇九年一月一日至十二月三十一日之綜合損益表、權益變動表及現金流量表，以及個體財務報告附註(包括重大會計政策彙總)，業經本會計師查核竣事。

依本會計師之意見，上開個體財務報告在所有重大方面係依照證券發行人財務報告編製準則編製，足以允當表達岳豐科技股份有限公司民國一一〇年及一〇九年十二月三十一日之財務狀況，暨民國一一〇年及一〇九年一月一日至十二月三十一日之財務績效與現金流量。

查核意見之基礎

本會計師係依照會計師查核簽證財務報表規則及一般公認審計準則執行查核工作。本會計師於該等準則下之責任將於會計師查核個體財務報告之責任段進一步說明。本會計師所隸屬事務所受獨立性規範之人員已依會計師職業道德規範，與岳豐科技股份有限公司保持超然獨立，並履行該規範之其他責任。本會計師相信已取得足夠及適切之查核證據，以作為表示查核意見之基礎。

關鍵查核事項

關鍵查核事項係指依本會計師之專業判斷，對岳豐科技股份有限公司(以下簡稱「岳豐公司」)民國一一〇年度個體財務報告之查核最為重要之事項。該等事項已於查核個體財務報告整體及形成查核意見之過程中予以因應，本會計師並不對該等事項單獨表示意見。本會計師判斷應溝通在個體查核報告上之關鍵查核事項如下：

一、收入認列

有關收入認列之會計政策，請詳附註四(十四)；收入之明細，請詳附註六(廿二)。

關鍵查核事項之說明：

岳豐公司之外銷交易係採起運點交貨，風險及報酬係於港口將貨品運裝上船時移轉給買方；部分客戶因交易慣例，須給予客戶折讓。因是，收入認列為本會計師執行岳豐公司個體財務報告查核重要的評估事項之一。

因應之查核程序：

本會計師對上述關鍵查核事項之主要查核程序包括如下：

- 測試銷貨及收款作業循環與財務報導相關之內部控制，及評估岳豐公司之收入認列政策是否依相關公報規定辦理。
- 閱讀相關客戶銷售合約條款內容並檢視銷售條款與會計處理一致性，並著重特定的查核程序。
- 針對前十大銷售客戶及各產品別收入進行趨勢分析，比較兩期實際數相關變動，以評估有無重大異常。
- 就歷史經驗估計應計銷貨折讓金額，及參考過去實際發生之銷貨折讓發生率估計，就岳豐公司之管理階層設算之金額測試其允當性，及檢視期後銷貨折讓之情形，以評估是否有重大異常。
- 評估財務報告附註揭露之資訊是否允當。

二、採用權益法之投資

與投資子公司有關的會計政策暨攸關揭露資訊，請參閱附註四(八)及六(五)。

關鍵查核事項之說明：

投資子公司係岳豐公司之重要資產投資且金額重大。因是，採權益法評價會計處理，為本會計師執行岳豐公司個體財務報告查核重要的評估事項之一。

因應之查核程序：

本會計師對上述關鍵查核事項之主要查核程序如下：

- 複核所有被投資公司之財務報表及相關資料。
- 依據相關之審計準則設計並執行有關查核程序，如測試採權益法投資本年度之各項變動，有關投資損益及其他綜合損益份額之認列，另比較分析與去年實際數之變動，以評估採權益法評價是否依相關公報規定辦理。
- 評估財務報告附註揭露之資訊是否適當。

管理階層與治理單位對個體財務報告之責任

管理階層之責任係依照證券發行人財務報告編製準則編製允當表達之個體財務報告，且維持與個體財務報告編製有關之必要內部控制，以確保個體財務報告未存有導因於舞弊或錯誤之重大不實表達。

於編製個體財務報告時，管理階層之責任亦包括評估岳豐科技股份有限公司繼續經營之能力、相關事項之揭露，以及繼續經營會計基礎之採用，除非管理階層意圖清算岳豐科技股份有限公司或停止營業，或除清算或停業外別無實際可行之其他方案。

岳豐科技股份有限公司之治理單位(含審計委員會)負有監督財務報導流程之責任。

會計師查核個體財務報告之責任

本會計師查核個體財務報告之目的，係對個體財務報告整體是否存有導因於舞弊或錯誤之重大不實表達取得合理確信，並出具查核報告。合理確信係高度確信，惟依照一般公認審計準則執行之查核工作無法保證必能偵出個體財務報告存有之重大不實表達。不實表達可能導因於舞弊或錯誤。如不實表達之個別金額或彙總數可合理預期將影響個體財務報告使用者所作之經濟決策，則被認為具有重大性。

本會計師依照一般公認審計準則查核時，運用專業判斷並保持專業上之懷疑。本會計師亦執行下列工作：

- 1.辨認並評估個體財務報告導因於舞弊或錯誤之重大不實表達風險；對所評估之風險設計及執行適當之因應對策；並取得足夠及適切之查核證據以作為查核意見之基礎。因舞弊可能涉及共謀、偽造、故意遺漏、不實聲明或踰越內部控制，故未偵出導因於舞弊之重大不實表達之風險高於導因於錯誤者。
- 2.對與查核攸關之內部控制取得必要之瞭解，以設計當時情況下適當之查核程序，惟其目的非對岳豐科技股份有限公司內部控制之有效性表示意見。
- 3.評估管理階層所採用會計政策之適當性，及其所作會計估計與相關揭露之合理性。
- 4.依據所取得之查核證據，對管理階層採用繼續經營會計基礎之適當性，以及使岳豐科技股份有限公司繼續經營之能力可能產生重大疑慮之事件或情況是否存在重大不確定性，作出結論。本會計師若認為該等事件或情況存在重大不確定性，則須於查核報告中提醒個體財務報告使用者注意個體財務報告之相關揭露，或於該等揭露係屬不適當時修正查核意見。本會計師之結論係以截至查核報告日所取得之查核證據為基礎。惟未來事件或情況可能導致岳豐科技股份有限公司不再具有繼續經營之能力。
- 5.評估個體財務報告(包括相關附註)之整體表達、結構及內容，以及個體財務報告是否允當表達相關交易及事件。
- 6.對於採用權益法之被投資公司之財務資訊取得足夠及適切之查核證據，以對個體財務報告表示意見。本會計師負責查核案件之指導、監督及執行，並負責形成岳豐科技股份有限公司之查核意見。



本會計師與治理單位溝通之事項，包括所規劃之查核範圍及時間，以及重大查核發現(包括於查核過程中所辨認之內部控制顯著缺失)。

本會計師亦向治理單位提供本會計師所隸屬事務所受獨立性規範之人員已遵循會計師職業道德規範中有關獨立性之聲明，並與治理單位溝通所有可能被認為會影響會計師獨立性之關係及其他事項(包括相關防護措施)。

本會計師從與治理單位溝通之事項中，決定對岳豐科技股份有限公司民國一一〇年度個體財務報告查核之關鍵查核事項。本會計師於查核報告中敘明該等事項，除非法令不允許公開揭露特定事項，或在極罕見情況下，本會計師決定不於查核報告中溝通特定事項，因可合理預期此溝通所產生之負面影響大於所增進之公眾利益。

安侯建業聯合會計師事務所

會計師：
梅元貞
謝秋華



證券主管機關：金管證六字第0940100754號
核准簽證文號：金管證審字第1050036075號
民國一一一年三月二十八日

岳豐科技股份有限公司

資產負債表

民國一〇九年及一〇九年十二月三十一日

單位：新台幣千元

	110.12.31		109.12.31			110.12.31		109.12.31	
	金額	%	金額	%		金額	%	金額	%
資 產									
流動資產：									
1100	\$ 242,876	3	155,662	2	2100	\$ 2,046,874	25	1,699,603	23
1150	1,023,351	13	1,302,271	18	2110	229,906	3	129,886	2
1180	1,047,691	14	501,053	7	2130	39,808	1	40,979	1
1200	7,846	-	7,381	-	2170	154,238	2	120,544	2
1210	376,479	5	123,345	2	2180	693,778	9	521,285	7
130X	249,575	3	215,227	3	2200	51,659	1	79,061	1
1470	8,535	-	24,832	-	2220	1,135,201	14	1,031,887	14
	<u>2,956,353</u>	<u>38</u>	<u>2,329,771</u>	<u>32</u>	2230	9,747	-	51,173	1
流動資產合計									
非流動資產：									
1550	4,411,987	57	4,453,675	62	2280	9,137	-	8,201	-
1600	321,174	4	311,730	5	2320	134,978	2	128,464	2
1755	14,460	-	12,756	-	2300	3,017	-	1,752	-
1780	730	-	1,561	-		<u>4,508,343</u>	<u>57</u>	<u>3,812,835</u>	<u>53</u>
1840	103,512	1	84,603	1	流動負債合計				
1915	13,115	-	18,032	-	2530	128,930	2	138,370	2
1900	12,748	-	5,899	-	2540	600,758	8	588,913	8
	<u>4,877,726</u>	<u>62</u>	<u>4,888,256</u>	<u>68</u>	2570	2,331	-	-	-
非流動資產合計									
負債及權益									
流動負債：									
					2580	5,723	-	5,291	-
					2600	5,292	-	3,624	-
					2650	50,666	1	44,043	1
						<u>793,700</u>	<u>11</u>	<u>780,241</u>	<u>11</u>
					非流動負債合計				
						<u>5,302,043</u>	<u>68</u>	<u>4,593,076</u>	<u>64</u>
					負債合計				
					權益(附註六(十三)(十九))：				
				3110	1,319,723	17	1,310,466	18	
				3130	-	-	4,570	-	
					<u>1,319,723</u>	<u>17</u>	<u>1,315,036</u>	<u>18</u>	
				3200	807,149	10	800,209	11	
				3300	819,550	10	848,924	12	
				3400	(414,386)	(5)	(339,218)	(5)	
					<u>2,532,036</u>	<u>32</u>	<u>2,624,951</u>	<u>36</u>	
					權益總計				
					<u>\$ 7,834,079</u>	<u>100</u>	<u>7,218,027</u>	<u>100</u>	
					負債及權益總計				
					<u>\$ 7,834,079</u>	<u>100</u>	<u>7,218,027</u>	<u>100</u>	
資產總計									

董事長：葉春榮



(請詳閱後附個體財務報告附註)

經理人：林森福



~105~

會計主管：蔡瑞華



岳豐科技股份有限公司

綜合損益表

民國一〇九年及一〇一〇年一月一日至十二月三十一日

單位:新台幣千元

	110年度		109年度	
	金額	%	金額	%
4100 營業收入淨額(附註六(廿二)及七)	\$5,221,881	100	4,817,598	100
5110 營業成本(附註六(四)(十七)(廿一)、七及十二)	<u>4,932,733</u>	<u>94</u>	<u>4,309,926</u>	<u>89</u>
5900 營業毛利	289,148	6	507,672	11
5920 (減)加:(已)未實現銷貨損失淨額(附註七)	-	-	(84)	-
5900 營業毛利	<u>289,148</u>	<u>6</u>	<u>507,588</u>	<u>11</u>
營業費用(附註六(二)(十五)(十七)(廿一)、七及十二):				
6100 推銷費用	59,186	1	55,622	1
6200 管理費用	105,747	2	117,316	3
6300 研究發展費用	6,048	-	8,423	-
6450 預期信用減損損失(利益)	<u>16</u>	<u>-</u>	<u>(2)</u>	<u>-</u>
6000 營業費用合計	<u>170,997</u>	<u>3</u>	<u>181,359</u>	<u>4</u>
6900 營業淨利	<u>118,151</u>	<u>3</u>	<u>326,229</u>	<u>7</u>
營業外收入及支出(附註六(五)(十三)(十五)(十六)(廿三)、七及十三):				
7010 其他收入	2,257	-	5,619	-
7020 其他利益及損失	(18,035)	-	(14,326)	-
7100 利息收入	807	-	1,369	-
7050 財務成本	(33,269)	(1)	(39,401)	(1)
7070 採用權益法認列之子公司之份額	<u>45,149</u>	<u>1</u>	<u>83,632</u>	<u>2</u>
7000 營業外收入及支出合計	<u>(3,091)</u>	<u>-</u>	<u>36,893</u>	<u>1</u>
7900 稅前淨利	115,060	3	363,122	8
7950 減:所得稅費用(附註六(十八))	<u>14,675</u>	<u>-</u>	<u>58,339</u>	<u>2</u>
本期淨利	<u>100,385</u>	<u>3</u>	<u>304,783</u>	<u>6</u>
其他綜合損益:				
8310 不重分類至損益之項目(附註六(十七))				
8311 確定福利計畫之再衡量數	2,241	-	(1,193)	-
8349 減:與不重分類之項目相關之所得稅	-	-	-	-
不重分類至損益之項目合計	<u>2,241</u>	<u>-</u>	<u>(1,193)</u>	<u>-</u>
8360 後續可能重分類至損益之項目(附註六(十八)(十九))				
8361 國外營運機構財務報表換算之兌換差額	(93,960)	(2)	(178,859)	(4)
8399 減:與可能重分類之項目相關之所得稅	<u>(18,792)</u>	<u>-</u>	<u>(35,772)</u>	<u>(1)</u>
後續可能重分類至損益之項目合計	<u>(75,168)</u>	<u>(2)</u>	<u>(143,087)</u>	<u>(3)</u>
8300 本期其他綜合損益	<u>(72,927)</u>	<u>(2)</u>	<u>(144,280)</u>	<u>(3)</u>
8500 本期綜合損益總額	<u>\$ 27,458</u>	<u>1</u>	<u>160,503</u>	<u>3</u>
每股盈餘(單位:新台幣元)(附註六(二十))				
9750 基本每股盈餘	<u>\$ 0.76</u>		<u>2.40</u>	
9850 稀釋每股盈餘	<u>\$ 0.75</u>		<u>2.21</u>	

董事長:葉春榮



(請詳閱後附個體財務報告附註)

經理人:林森福



會計主管:蔡瑞華



岳豐科技股份有限公司

權益變動表

民國一〇九年及一〇九年一月一日至十二月三十一日

單位：新台幣千元

	股 本			資本公積	保留盈餘			其他權益項目 國外營運機 構財務報表 換算之兌換 差 額	權益總額	
	普通股 股 本	債券換股 權利證書	合 計		法定盈 餘公積	特別盈 餘公積	未分配 盈 餘			合 計
民國一〇九年一月一日餘額	\$ 1,245,545	-	1,245,545	677,621	175,794	170,064	305,346	651,204	(196,131)	2,378,239
本期淨利	-	-	-	-	-	-	304,783	304,783	-	304,783
本期其他綜合損益	-	-	-	-	-	-	(1,193)	(1,193)	(143,087)	(144,280)
本期綜合損益總額	-	-	-	-	-	-	303,590	303,590	(143,087)	160,503
盈餘指撥及分配：										
提列法定盈餘公積	-	-	-	-	17,165	-	(17,165)	-	-	-
提列特別盈餘公積	-	-	-	-	-	26,067	(26,067)	-	-	-
普通股現金股利	-	-	-	-	-	-	(105,870)	(105,870)	-	(105,870)
發行可轉換公司債之認股權	-	-	-	21,093	-	-	-	-	-	21,093
可轉換特別股轉換	-	69,491	69,491	101,495	-	-	-	-	-	170,986
債券換股權利證書轉換	64,921	(64,921)	-	-	-	-	-	-	-	-
民國一〇九年十二月三十一日餘額	1,310,466	4,570	1,315,036	800,209	192,959	196,131	459,834	848,924	(339,218)	2,624,951
本期淨利(損)	-	-	-	-	-	-	100,385	100,385	-	100,385
本期其他綜合損益	-	-	-	-	-	-	2,241	2,241	(75,168)	(72,927)
本期綜合損益總額	-	-	-	-	-	-	102,626	102,626	(75,168)	27,458
盈餘指撥及分配：										
提列法定盈餘公積	-	-	-	-	30,359	-	(30,359)	-	-	-
提列特別盈餘公積	-	-	-	-	-	143,087	(143,087)	-	-	-
普通股現金股利	-	-	-	-	-	-	(132,000)	(132,000)	-	(132,000)
可轉換公司債轉換	-	4,687	4,687	6,940	-	-	-	-	-	11,627
債券換股權利證書轉換	9,257	(9,257)	-	-	-	-	-	-	-	-
民國一〇九年十二月三十一日餘額	\$ 1,319,723	-	1,319,723	807,149	223,318	339,218	257,014	819,550	(414,386)	2,532,036

(請詳閱後附個體財務報告附註)

董事長：葉春榮



經理人：林森福



會計主管：蔡瑞華



岳豐科技股份有限公司

現金流量表

民國一〇一〇年及一〇〇九年一月一日至十二月三十一日

單位:新台幣千元

	110年度	109年度
營業活動之現金流量：		
本期稅前淨利	\$ 115,060	363,122
調整項目：		
收益費損項目		
折舊費用	28,498	23,298
攤銷費用	2,284	3,021
預期信用減損損失(利益)	16	(2)
利息費用	33,269	39,401
利息收入	(807)	(1,369)
採用權益法認列之子公司利益之份額	(45,149)	(83,632)
處分不動產、廠房及設備損失	-	35
已(未)實現銷貨損失	-	84
未實現外幣兌換(利益)損失	(11,239)	999
公司債買回利益	-	(8,018)
收益費損項目合計	6,872	(26,183)
與營業活動相關之資產／負債變動數：		
與營業活動相關之資產之淨變動：		
應收票據及帳款	273,468	(651,290)
應收帳款－關係人	(553,152)	(173,982)
其他應收款	(466)	(2,484)
其他應收款－關係人	(282,106)	15,539
存貨	(34,348)	(79,232)
其他流動資產	16,297	(3,979)
與營業活動相關之資產之淨變動合計	(580,307)	(895,428)
與營業活動相關之負債之淨變動：		
應付票據及帳款	57,881	52,817
應付帳款－關係人	172,493	99,938
其他應付款	(28,109)	27,024
其他應付款－關係人	(634)	1,612
其他流動負債及合約負債	93	10,283
其他非流動負債	1,668	3,524
與營業活動相關之負債之淨變動合計	203,392	195,198
與營業活動相關之資產及負債之淨變動合計	(376,915)	(700,230)
調整項目合計	(370,043)	(726,413)

董事長：葉春榮



經理人：林森福



會計主管：蔡瑞華



岳豐科技股份有限公司

現金流量表(續)

民國一〇九年及一〇九年一月一日至十二月三十一日

單位:新台幣千元

	110年度	109年度
營運產生之現金流出	(254,983)	(363,291)
收取之利息	808	1,369
支付之利息	(30,374)	(30,258)
支付之所得稅	(53,887)	(15,807)
營業活動之淨現金流出	(338,436)	(407,987)
投資活動之現金流量：		
取得採用權益法之投資	(500)	(5,989)
取得不動產、廠房及設備	(5,653)	(7,494)
其他應收款-關係人減少(增加)	27,348	(21,715)
取得其他無形資產	(1,453)	(1,988)
其他非流動資產增加	(4,608)	(1,946)
預付設備款增加	(16,378)	(9,635)
預付土地款減少	-	88,381
投資活動之淨現金(流出)流入	(1,244)	39,614
籌資活動之現金流量：		
短期借款增加	1,547,003	2,042,021
短期借款減少	(1,198,586)	(1,784,930)
應付短期票券增加(減少)	100,020	(99,937)
發行公司債	-	401,501
買回公司債價款	-	(331,676)
償還公司債	-	(434,100)
舉借長期借款	827,331	1,274,186
償還長期借款	(808,972)	(1,403,294)
其他應付款-關係人增加	103,948	709,965
租賃本金償還	(11,330)	(8,551)
發放現金股利	(132,000)	(105,870)
籌資活動之淨現金流入	427,414	259,315
匯率變動對現金及約當現金之影響	(520)	1,817
本期現金及約當現金增加(減少)數	87,214	(107,241)
期初現金及約當現金餘額	155,662	262,903
期末現金及約當現金餘額	\$ 242,876	155,662

(請詳閱後附個體財務報告附註)

董事長：葉春榮



經理人：林森福



會計主管：蔡瑞華



岳豐科技股份有限公司
個體財務報告附註
民國一一〇年度及一〇九年度
(除另有註明者外，所有金額均以新台幣千元為單位)

一、公司沿革

岳豐科技股份有限公司(以下稱「本公司」)於民國七十二年九月三日奉經濟部核准設立，註冊地址為桃園市新屋區中山東路二段130巷12-9號。主要營業項目為各種高速通訊區域網路線材、資訊接插件、零件、電線、電纜、銅線等之組裝、製造及買賣等。

本公司之股票自民國九十二年一月九日起於財團法人中華民國櫃檯買賣中心證券營業處所正式掛牌上櫃買賣。

二、通過財務報告之日期及程序

本個體財務報告已於民國一一一年三月二十八日經董事會通過發布。

三、新發布及修訂準則及解釋之適用

(一)已採用金融監督管理委員會認可之新發布及修訂後準則及解釋之影響

本公司自民國一一〇年一月一日起開始適用下列新修正之國際財務報導準則，且對個體財務報告未造成重大影響。

- 國際財務報導準則第四號之修正「暫時豁免適用國際財務報導準則第九號之延長」
- 國際財務報導準則第九號、國際會計準則第三十九號、國際財務報導準則第七號、國際財務報導準則第四號及國際財務報導準則第十六號之修正「利率指標變革—第二階段」

本公司自民國一一〇年四月一日起開始適用下列新修正之國際財務報導準則，且對個體財務報告未造成重大影響。

- 國際財務報導準則第十六號之修正「民國一一〇年六月三十日後之新型冠狀病毒肺炎相關租金減讓」

(二)尚未採用金管會認可之國際財務報導準則之影響

本公司評估適用下列自民國一一一年一月一日起生效之新修正之國際財務報導準則，將不致對個體財務報告造成重大影響。

- 國際會計準則第十六號之修正「不動產、廠房及設備—達到預定使用狀態前之價款」
- 國際會計準則第三十七號之修正「虧損性合約—履行合約之成本」
- 國際財務報導準則2018-2020週期之年度改善
- 國際財務報導準則第三號之修正「對觀念架構之引述」

岳豐科技股份有限公司個體財務報告附註(續)

(三)金管會尚未認可之新發布及修訂準則及解釋

國際會計準則理事會已發布及修正但尚未經金管會認可之準則及解釋，對本公司可能攸關者如下：

新發布或修訂準則	主要修訂內容	理事會發布之生效日
國際會計準則第1號之修正「將負債分類為流動或非流動」	修正條文係為提升準則應用之一致性，以協助企業判定不確定清償日之債務或其他負債於資產負債表究竟應分類為流動(於或可能於一年內到期者)或非流動。 修正條文亦闡明企業可能以轉換為權益來清償之債務之分類規定。	2023年1月1日

本公司現正持續評估上述準則及解釋對本公司財務狀況與經營結果之影響，相關影響待評估完成時予以揭露。

本公司預期下列其他尚未認可之新發布及修正準則不致對個體財務報告造成重大影響。

- 國際財務報導準則第十號及國際會計準則第二十八號之修正「投資者與其關聯企業或合資間之資產出售或投入」
- 國際財務報導準則第十七號「保險合約」及國際財務報導準則第十七號之修正
- 國際會計準則第一號之修正「會計政策之揭露」
- 國際會計準則第八號之修正「會計估計之定義」
- 國際會計準則第十二號之修正「與單一交易所產生之資產及負債有關之遞延所得稅」

四、重大會計政策之彙總說明

本個體財務報告所採用之重大會計政策彙總說明如下。除附註三之說明外，下列會計政策已一致適用於本個體財務報告之所有表達期間。

(一)遵循聲明

本個體財務報告係依照「證券發行人財務報告編製準則」編製。

(二)編製基礎

1. 衡量基礎

除下列資產負債表之重要項目外，本個體財務報告係依歷史成本為基礎編製：

- (1) 依公允價值衡量之透過其他綜合損益按公允價值之金融資產；
- (2) 淨確定福利負債(或資產)，係依退休基金資產之公允價值減除確定福利義務現值及附註四(十六)所述之上限影響數衡量。

岳豐科技股份有限公司個體財務報告附註(續)

2.功能性貨幣及表達貨幣

本公司係以各營運所處主要經濟環境之貨幣為其功能性貨幣。本個體財務報告係以本公司之功能性貨幣，新台幣表達。所有以新台幣表達之財務資訊均以新台幣千元為單位。

(三)外幣

1.外幣交易

外幣交易依交易日之匯率換算為功能性貨幣。於後續每一報導期間結束日(以下稱報導日)，外幣貨幣性項目依當日之匯率換算為功能性貨幣。

以公允價值衡量之外幣非貨幣性項目依衡量公允價值當日之匯率重新換算為功能性貨幣，以歷史成本衡量之外幣非貨幣性項目則依交易日之匯率換算。

除指定為透過其他綜合損益按公允價值衡量之權益工具係認列於其他綜合損益外，其他換算所產生之外幣兌換差異通常係認列為損益。

2.國外營運機構

國外營運機構之資產及負債，包括收購時產生之商譽及公允價值調整，係依報導日之匯率換算為新台幣；收益及費損項目係依當期平均匯率換算為新台幣，所產生之兌換差額均認列為其他綜合損益。

當處分國外營運機構致喪失控制、聯合控制或重大影響時，與該國外營運機構相關之累計兌換差額係全數重分類為損益。部分處分含有國外營運機構之子公司時，相關累計兌換差額係按比例重新歸屬至非控制權益。部分處分含有國外營運機構之關聯企業或合資之投資時，相關累計兌換差額則按比例重分類至損益。

對國外營運機構之貨幣性應收或應付項目，若尚無清償計畫且不可能於可預見之未來予以清償時，其所產生之外幣兌換損益視為對該國外營運機構淨投資之一部分而認列為其他綜合損益。

(四)資產與負債區分流動與非流動之分類標準

符合下列條件之一之資產列為流動資產，非屬流動資產之所有其他資產則列為非流動資產：

- 1.預期於其正常營業週期中實現該資產，或意圖將其出售或消耗；
- 2.主要為交易目的而持有該資產；
- 3.預期將於報導期間後十二個月內實現該資產；或
- 4.該資產為現金或約當現金，但於報導期間後至少十二個月將該資產交換或用以清償負債受到其他限制者除外。

符合下列條件之一之負債列為流動負債，非屬流動負債之所有其他負債則列為非流動負債：

- 1.預期將於正常營業週期中清償該負債；
- 2.主要為交易目的而持有該負債；

岳豐科技股份有限公司個體財務報告附註(續)

- 3.預期將於報導期間後十二個月內到期清償該負債；或
- 4.未具無條件將清償期限遞延至報導期間後至少十二個月之權利之負債。負債之條款，可能依交易對方之選擇，以發行權益工具而導致其清償者，並不影響其分類。

(五)現金及約當現金

現金包括庫存現金及活期存款。約當現金係指可隨時轉換成定額現金且價值變動風險甚小之短期並具高度流動性之投資。定期存款符合前述定義且持有目的係滿足短期現金承諾而非投資或其他目的者，列報於約當現金。

(六)金融工具

應收帳款及所發行之債務證券原始係於產生時認列。所有其他金融資產及金融負債原始係於本公司成為金融工具合約條款之一方時認列。非透過損益按公允價值衡量之金融資產(除不包含重大財務組成部分之應收帳款外)或金融負債原始係按公允價值加計直接可歸屬於該取得或發行之交易成本衡量。不包含重大財務組成部分之應收帳款原始係按交易價格衡量。

1.金融資產

金融資產之購買或出售符合慣例交易者，本公司對以相同方式分類之金融資產，其所有購買及出售一致地採交易日會計處理。

原始認列時金融資產分類為按攤銷後成本衡量之金融資產及透過其他綜合損益按公允價值衡量之權益工具投資。

本公司僅於改變管理金融資產之經營模式時，始自下一個報導期間之首日起重新分類所有受影響之金融資產。

(1)按攤銷後成本衡量之金融資產

金融資產同時符合下列條件，且未指定為透過損益按公允價值衡量時，係按攤銷後成本衡量：

- 係在以收取合約現金流量為目的之經營模式下持有該金融資產。
- 該金融資產之合約條款產生特定日期之現金流量，完全為支付本金及流通在外本金金額之利息。

該等資產後續以原始認列金額加減計採有效利息法計算之累積攤銷數，並調整任何備抵損失之攤銷後成本衡量。利息收入、外幣兌換損益及減損損失係認列於損益。除列時，將利益或損失列入損益。

(2)透過其他綜合損益按公允價值衡量之金融資產

本公司於原始認列時，可作一不可撤銷之選擇，將非持有供交易之權益工具投資後續公允價值變動列報於其他綜合損益。前述選擇係按逐項工具基礎所作成。

岳豐科技股份有限公司個體財務報告附註(續)

屬權益工具投資者後續按公允價值衡量。股利收入(除非明顯代表部分投資成本之回收)係認列於損益。其餘淨利益或損失係認列為其他綜合損益且不重分類至損益。

權益投資之股利收入於本公司有權利收取股利之日認列(通常係除息日)。

(3)金融資產減損

本公司針對按攤銷後成本衡量之金融資產(包括現金及約當現金、應收票據及帳款、其他應收款、存出保證金及其他金融資產等)之預期信用損失認列備抵損失。

下列金融資產係按十二個月預期信用損失金額衡量備抵損失，其餘係按存續期間預期信用損失金額衡量：

- 銀行存款之信用風險(即金融工具之預期存續期間發生違約之風險)自原始認列後未顯著增加。

應收票據及帳款之備抵損失係按存續期間預期信用損失金額衡量。

於判定自原始認列後信用風險是否已顯著增加時，本公司考量合理且可佐證之資訊(無需過度成本或投入即可取得)，包括質性及量化資訊，及根據本公司之歷史經驗、信用評估及前瞻性資訊所作之分析。

若合約款項逾期超過一百八十天，本公司假設金融資產之信用風險已顯著增加。

若合約款項逾期超過三百六十天，本公司視為該金融資產發生違約。

存續期間預期信用損失係指金融工具預期存續期間所有可能違約事項產生之預期信用損失。

十二個月預期信用損失係指金融工具於報導日後十二個月內可能違約事項所產生之預期信用損失(或較短期間，若金融工具之預期存續期間短於十二個月時)。

衡量預期信用損失之最長期間為本公司暴露於信用風險之最長合約期間。

預期信用損失為金融工具預期存續期間信用損失之機率加權估計值。信用損失係按所有現金短收之現值衡量，亦即本公司依據合約可收取之現金流量與本公司預期收取之現金流量之差額。預期信用損失係按金融資產之有效利率折現。

於每一報導日本公司評估按攤銷後成本衡量金融資產是否有信用減損。對金融資產之估計未來現金流量具有不利影響之一項或多項事項已發生時，該金融資產已信用減損。金融資產已信用減損之證據包括有關下列事項之可觀察資料：

- 客戶之重大財務困難；
- 客戶違約，諸如逾期超過三百六十天；
- 因與客戶之財務困難相關之經濟或合約理由，本公司給予客戶原本不會考量之讓步；
- 客戶很有可能會聲請破產或進行其他財務重整；

岳豐科技股份有限公司個體財務報告附註(續)

按攤銷後成本衡量之金融資產之備抵損失係自資產之帳面金額中扣除。

當本公司對回收金融資產整體或部分無法合理預期時，係直接減少其金融資產總帳面金額。對公司戶，本公司係以是否合理預期可回收之基礎個別分析沖銷之時點及金額。本公司預期已沖銷金額將不會重大迴轉。然而，已沖銷之金融資產仍可強制執行，以符合本公司回收逾期金額之程序。

(4)金融資產之除列

本公司僅於對來自該資產現金流量之合約權利終止，或已移轉金融資產且該資產所有權幾乎所有之風險及報酬已移轉予其他企業，或既未移轉亦未保留所有權之幾乎所有風險及報酬且未保留該金融資產之控制時，始將金融資產除列。

2.金融負債及權益工具

(1)負債或權益之分類

本公司發行之債務及權益工具係依據合約協議之實質與金融負債及權益工具之定義分類為金融負債或權益。

(2)權益交易

權益工具係指表彰合併公司於資產減除其所有負債後剩餘權益之任何合約。本公司發行之權益工具係以取得之價款扣除直接發行成本後之金額認列。

(3)複合金融工具

本公司所發行之複合金融工具係持有人擁有選擇權可轉換為股本之轉換公司債(以新台幣計價)，其發行股份之數量並不會隨其公允價值變動而有所不同。

複合金融工具負債組成部分，其原始認列金額係以不包括權益轉換權之類似負債之公允價值衡量。權益組成部分之原始認列金額則以整體複合金融工具公允價值與負債組成部分公允價值二者間之差額衡量。任何直接可歸屬之交易成本依原始負債及權益之帳面金額比例，分攤至負債及權益組成部分。

原始認列後，複合金融工具之負債組成部分係採有效利率法以攤銷後成本衡量。複合金融工具之權益組成部分，原始認列後不予重新衡量。

與金融負債相關之利息係認列為損益。金融負債於轉換時重分類為權益，其轉換不認列損益。

(4)金融負債

金融負債若屬持有供交易、衍生工具或於原始認列時指定，則分類為透過損益按公允價值衡量。透過損益按公允價值衡量之金融負債係以公允價值衡量，且相關淨利益及損失，包括任何利息費用，係認列於損益。

其他金融負債係分類為攤銷後成本衡量。後續採有效利息法按攤銷後成本衡量。利息費用及兌換損益係認列於損益。除列時之任何利益或損失亦係認列於損益。

岳豐科技股份有限公司個體財務報告附註(續)

(5)金融負債之除列

本公司係於合約義務已履行、取消或到期時，除列金融負債。當金融負債條款修改且修改後負債之現金流量有重大差異，則除列原金融負債，並以修改後條款為基礎按公允價值認列新金融負債。

除列金融負債時，其帳面金額與所支付或應支付對價總額(包含任何所移轉之非現金資產或承擔之負債)間之差額認列為損益。

(6)金融資產及負債之互抵

金融資產及金融負債僅於本公司目前有法律上有可執行之權利進行互抵及有意圖以淨額交割或同時變現資產及清償負債時，方予以互抵並以淨額表達於資產負債表。

(七)存 貨

存貨係以成本與淨變現價值孰低衡量。成本包括使其達可供使用的地點及狀態所發生之取得、產製或加工成本及其他成本，並採加權平均法計算。製成品及在製品存貨之成本包括依適當比例按正常產能分攤之製造費用。商品之成本為當時購入之金額。

淨變現價值係指正常營業下之估計售價減除估計完工尚需投入之估計成本及完成出售所需之估計成本後之餘額；商品的淨變現價值係指正常營業下之估計售價。

(八)投資子公司

於編製個體財務報告時，本公司對具控制力之被投資公司係採權益法評價。在權益法下，個體財務報告當期損益及其他綜合損益與合併基礎編製之財務報告中當期損益及其他綜合損益歸屬於母公司業主之分攤數相同，且個體財務報告業主權益與合併基礎編製之財務報告中歸屬於母公司業主之權益相同。

個體財務報告包括自具有控制力之日起至喪失重大影響力之日止，於進行與本公司會計政策一致性之調整後，本公司依權益比例認列各該子公司之損益及其他綜合損益之金額。

本公司與子公司間之交易所產生之未實現利益，已在本公司對該被投資公司之權益範圍內予以消除。未實現損失之消除方法與未實現利益相同，但僅限於未有減損證據之情況下所產生。

投資所產生之股利收入係於股東收款之權利確立時認列，惟前提係與交易有關之經濟效益很有可能流入本公司，且收入金額能可靠衡量，帳列「採用權益法之投資」科目減項。

本公司對子公司所有權權益之變動，未導致喪失控制者，作為與業主間之權益交易處理。

岳豐科技股份有限公司個體財務報告附註(續)

(九)不動產、廠房及設備

1.認列與衡量

不動產、廠房及設備項目係依成本（包括資本化之借款成本）減累計折舊及任何累計減損衡量。

不動產、廠房及設備之重大組成部分耐用年限不同時，則視為不動產、廠房及設備之單獨項目(主要組成部分)處理。

不動產、廠房及設備之處分利益或損失係認列於損益。

2.後續成本

後續支出僅於其未來經濟效益很有可能流入本公司時始予以資本化。

3.折 舊

折舊係依資產成本減除殘值計算，並採直線法於每一組成部分之估計耐用年限內認列於損益。

土地不予提列折舊。

當期及比較期間之估計耐用年限如下：

- (1)房屋及建築5~50年；
- (2)機器設備3~20年；
- (3)辦公及其他設備5~10年。

本公司於每一報導日檢視折舊方法、耐用年限及殘值，並於必要時適當調整。

(十)租 賃

1.租賃之判斷

本公司係於合約成立日評估合約是否係屬或包含租賃，若合約轉讓對已辨認資產之使用之控制權一段時間以換得對價，則合約係屬或包含租賃。

2.承租人

本公司於租賃開始日認列使用權資產及租賃負債，使用權資產係以成本為原始衡量，該成本包含租賃負債之原始衡量金額，調整租賃開始日或之前支付之任何租賃給付，並加計所發生之原始直接成本及為拆卸、移除標的資產及復原其所在地點或標的資產之估計成本，同時減除收取之任何租賃誘因。

使用權資產後續於租賃開始日至使用權資產之耐用年限屆滿時或租賃期間屆滿時兩者之較早者以直線法提列折舊。此外，本公司定期評估使用權資產是否發生減損並處理任何已發生之減損損失，並於租賃負債發生再衡量的情況下配合調整使用權資產。

租賃負債係以租賃開始日尚未支付之租賃給付之現值為原始衡量。若租賃隱含利率容易確定，則折現率為該利率，若並非容易確定，則使用合併公司之增額借款利率。一般而言，本公司係採用其增額借款利率為折現率。

岳豐科技股份有限公司個體財務報告附註(續)

計入租賃負債衡量之租賃給付包括：

- (1)固定給付，包括實質固定給付；
- (2)取決於某項指數或費率之變動租賃給付，採用租賃開始日之指數或費率為原始衡量；
- (3)預期支付之殘值保證金額；及
- (4)於合理確定將行使購買選擇權或租賃終止選擇權時之行使價格或所須支付之罰款。

租賃負債後續係以有效利息法計提利息，並於發生以下情況時再衡量其金額：

- (1)用以決定租賃給付之指數或費率變動導致未來租賃給付有變動；
- (2)預期支付之殘值保證金額有變動；
- (3)標的資產購買選擇權之評估有變動；
- (4)對是否行使延長或終止選擇權之估計有所變動，而更改對租賃期間之評估；
- (5)租賃標的、範圍或其他條款之修改。

租賃負債因前述用以決定租賃給付之指數或費率變動、殘值保證金額有變動以及購買、延長或終止選擇權之評估變動而再衡量時，係相對應調整使用權資產之帳面金額，並於使用權資產之帳面金額減至零時，將剩餘之再衡量金額認列於損益中。

對於減少租賃範圍之租賃修改，則係減少使用權資產之帳面金額以反映租賃之部分或全面終止，並將其與租賃負債再衡量金額間之差額則認列於損益中。

本公司將不符合投資性不動產定義之使用權資產及租賃負債分別以單行項目表達於資產負債表中。

若協議包含租賃及非租賃組成部分，本公司係以相對單獨價格為基礎將合約中之對價分攤至個別租賃組成部份。惟，於承租土地及建物時，本公司選擇不區分非租賃組成部分而將租賃組成部分及非租賃組成部分視為單一租賃組成部分處理。

針對部份運輸設備及辦公設備因符合短期租賃，本公司選擇不認列使用權資產及租賃負債，而係將相關租賃給付依直線基礎於租賃期間內認列為費用。

本公司針對所有符合下列所有條件之租金減讓房屋及建築，選擇採用實務權宜作法，不評估其是否係租賃修改：

- (1)作為新型冠狀病毒肺炎大流行之直接結果而發生之租金減讓；
- (2)租賃給付之變動導致租賃之修正後對價與該變動前租賃之對價幾乎相同或較小；
- (3)租賃給付之任何減少僅影響原於民國一一一年六月三十日以前到期之給付；且
- (4)該租賃之其他條款及條件並無實質變動。

於實務權宜作法下，租金減讓導致租賃給付變動時，係於啟動租金減讓之事件或情況發生時將變動數認列於損益。

岳豐科技股份有限公司個體財務報告附註(續)

(十一)無形資產

1.認列及衡量

研究活動相關支出於發生時認列為損益。

本公司取得其他有限耐用年限之無形資產，包括專利權及電腦軟體等，係以成本減除累計攤銷與累計減損後之金額衡量。

2.後續支出

後續支出僅於可增加相關特定資產之未來經濟效益時始予以資本化。所有其他支出於發生時認列於損益，包括內部發展之商譽及品牌。

3.攤銷

攤銷係依資產成本減除估計殘值計算，並自無形資產達可供使用狀態起，採直線法於其估計耐用年限內認列為損益。

當期及比較期間之估計耐用年限如下：

(1)專利權：3年；

(2)電腦軟體：1~5年。

本公司於每一報導日檢視無形資產之攤銷方法、耐用年限及殘值，並於必要時適當調整。

(十二)非金融資產減損

本公司於每一報導日評估是否有跡象顯示非金融資產(除存貨及遞延所得稅資產外)之帳面金額可能有減損。若有任一跡象存在，則估計該資產之可回收金額。

為減損測試之目的，係將現金流入大部分獨立於其他個別資產或資產群組之現金流入之一組資產作為最小可辨認資產群組。

可回收金額為個別資產或現金產生單位之公允價值減處分成本與其使用價值孰高者。於評估使用價值時，估計未來現金流量係以稅前折現率折算至現值，該折現率應反映現時市場對貨幣時間價值及對該資產或現金產生單位特定風險之評估。

個別資產或現金產生單位之可回收金額若低於帳面金額，則認列減損損失。

減損損失係立即認列於損益。

非金融資產則僅在不超過該資產若未於以前年度認列減損損失時所決定之帳面金額(減除折舊或攤銷)之範圍內迴轉。

(十三)負債準備

負債準備之認列係因過去事件而負有現時義務，使本公司未來很有可能需要流出具經濟效益之資源以清償該義務，且該義務之金額能可靠估計。負債準備係以反映目前市場對貨幣時間價值及負債特定風險評估之稅前折現率予以折現，折現之攤銷則認列為利息費用。

岳豐科技股份有限公司個體財務報告附註(續)

虧損性合約，當本公司預期一項合約之義務履行所不可避免之成本超過預期從該合約獲得之經濟效益時，予以認列該虧損性合約之負債準備。該項負債準備係以終止合約之預計成本與持續該合約之預計淨成本孰低者之現值衡量，並於認列虧損性合約負債準備前先行認列與該合約相關資產之所有減損損失。

(十四)收入之認列

1. 客戶合約之收入

收入係按移轉商品或勞務而預期有權取得之對價衡量。本公司係於對商品或勞務之控制移轉予客戶而滿足履約義務時認列收入。本公司依主要收入項目說明如下：

(1) 銷售商品

本公司係於對產品之控制移轉時認列收入。該產品之控制移轉係指產品已交付給客戶，客戶能完全裁決產品之銷售通路及價格，且已無會影響客戶接受該產品之未履行義務。交付係發生於產品運送至特定地點，其陳舊過時及損失風險已移轉予客戶，及客戶已依據銷售合約或訂單接受產品，驗收條款已失效，或本公司有客觀證據認為已滿足所有驗收條件時。本公司於交付商品時認列應收帳款，因本公司在該時點具無條件收取對價之權利。

本公司產品銷售之平均授信期間為三十天至一百二十天，與同業之實務做法一致，故不包含融資要素。

(2) 財務組成部分

本公司預期所有客戶合約移轉商品予客戶之時間與客戶為該商品付款之時間間隔皆不超過一年，因此，本公司不調整交易價格之貨幣時間價值。

(十五) 政府補助

本公司係於可收到與政府低利貸款相關之政府補助時，將該未附帶條件之補助認列為其他收入。針對與資產有關之補助，本公司係於可合理確信將遵循政府補助所附加之條件，且將可收到該項補助時，按公允價值認列於遞延收入，並於資產耐用年限內依有系統之基礎將該遞延收入認列為其他收入。針屬補償本公司所發生費用或損失之政府補助，係依有系統之基礎與相關之費用同期認列於其他收入。

(十六) 員工福利

1. 確定提撥計畫

確定提撥計畫之提撥義務係於員工提供服務期間內認列為費用。

2. 確定福利計畫

本公司對確定福利計畫之淨義務係分別針對各項福利計畫以員工當期或以前期間服務所賺得之未來福利金額折算為現值計算，並減除任何計畫資產之公允價值。

確定福利義務每年由合格精算師以預計單位福利法精算。當計算結果對本公司可能有利時，認列資產係以從該計畫退還提撥金或對該計畫減少未來提撥金之形式可得之任何經濟效益之現值為限。計算經濟效益現值時，係考量任何最低資金提撥

岳豐科技股份有限公司個體財務報告附註(續)

要求。

淨確定福利負債之再衡量數，包含精算損益、計畫資產報酬(不包括利息)，及資產上限影響數之任何變動(不包括利息)係立即認列於其他綜合損益，並累計於保留盈餘。本公司決定淨確定福利負債(資產)之淨利息費用(收入)，係使用年度報導期間開始時所決定之淨確定福利負債(資產)及折現率。確定福利計畫之淨利息費用及其他費用係認列於損益。

計畫修正或縮減時，所產生與前期服務成本或縮減利益或損失相關之福利變動數，係立即認列為損益。本公司於清償發生時，認列確定福利計畫之清償損益。

3.短期員工福利

短期員工福利義務係於服務提供時認列為費用。若係因員工過去提供服務而使本公司負有現時之法定或推定支付義務，且該義務能可靠估計時，將該金額認列為負債。

(十七)所得稅

所得稅包括當期及遞延所得稅。除與企業合併、直接認列於權益或其他綜合損益之項目相關者外，當期所得稅及遞延所得稅應認列於損益。

當期所得稅包括當年度課稅所得(損失)計算之預計應付所得稅或應收退稅款，及任何對以前年度應付所得稅或應收退稅款之調整。其金額係按報導日之法定稅率或實質性立法之稅率衡量預期將支付或收取款項之最佳估計值。

遞延所得稅係就資產及負債於財務報導目的之帳面金額與其課稅基礎之暫時性差異予以衡量認列。下列情況產生之暫時性差異不予認列遞延所得稅：

- 1.非屬企業合併之交易原始認列之資產或負債，且於交易當時不影響會計利潤及課稅所得(損失)者；
- 2.因投資子公司所產生之暫時性差異，本公司可控制暫時性差異迴轉之時點且很有可能於可預見之未來不會迴轉者；以及
- 3.商譽原始認列所產生之應課稅暫時性差異。

遞延所得稅係以預期暫時性差異迴轉時之稅率衡量，採用報導日之法定稅率或實質性立法稅率為基礎。

本公司僅於同時符合下列條件時，始將遞延所得稅資產及遞延所得稅負債互抵：

- 1.有法定執行權將當期所得稅資產及當期所得稅負債互抵；且
- 2.遞延所得稅資產及遞延所得稅負債與下列由同一稅捐機關課徵所得稅之納稅主體之一有關：
 - (1)同一納稅主體；或
 - (2)不同納稅主體，惟各主體意圖在重大金額之遞延所得稅資產預期回收及遞延所得稅負債預期清償之每一未來期間，將當期所得稅負債及資產以淨額基礎清償，或同時實現資產及清償負債。

岳豐科技股份有限公司個體財務報告附註(續)

對於未使用之課稅損失及未使用所得稅抵減遞轉後期，與可減除暫時性差異，在很有可能未來課稅所得可供使用之範圍內，認列為遞延所得稅資產。並於每一報導日予以重評估，就相關所得稅利益非屬很有可能實現之範圍內予以調減；或在變成很有可能未來有足夠課稅所得之範圍內迴轉原已減少之金額。

(十八)每股盈餘

本公司列示歸屬於本公司普通股權益持有人之基本及稀釋每股盈餘。本公司基本每股盈餘係以歸屬於本公司普通股權益持有人之損益，除以當期加權平均流通在外普通股股數計算之。稀釋每股盈餘則係將歸屬於本公司普通股權益持有人之損益及加權平均流通在外普通股股數，分別調整所有潛在稀釋普通股之影響後計算之。本公司之潛在稀釋普通股包括可轉換公司債及尚未經股東會決議且得採股票發放之員工酬勞。

(十九)部門資訊

本公司已於合併財務報告揭露部門資訊，因此個體財務報告不揭露部門資訊。

五、重大會計判斷、估計及假設不確定性之主要來源

管理階層依「證券發行人財務報告編製準則」編製本個體財務報告時，必須作出判斷、估計及假設，其將對會計政策之採用及資產、負債、收益及費用之報導金額有所影響。實際結果可能與估計存有差異。

管理階層持續檢視估計及基本假設，會計估計變動於變動期間及受影響之未來期間予以認列。

會計政策涉及重大判斷，且對本個體財務報告已認列金額有重大影響之資訊如下：無。

對於假設及估計之不確定性具有導致資產及負債帳面金額於下個財務年度重大調整之重大風險相關資訊：無。

六、重要會計項目之說明

(一)現金及約當現金

	<u>110.12.31</u>	<u>109.12.31</u>
零用金	\$ 160	140
支票存款	4,381	768
活期存款	<u>238,335</u>	<u>154,754</u>
現金流量表所列之現金及約當現金	<u>\$ 242,876</u>	<u>155,662</u>

本公司金融資產及負債之利率風險及敏感度分析之揭露請詳附註六(廿四)。

岳豐科技股份有限公司個體財務報告附註(續)

(二)應收票據及應收帳款

	<u>110.12.31</u>	<u>109.12.31</u>
應收票據—因營業而發生	\$ 11,209	3,462
減：備抵損失	-	-
淨 額	<u>11,209</u>	<u>3,462</u>
應收帳款	1,013,890	1,300,541
減：備抵損失	<u>(1,748)</u>	<u>(1,732)</u>
淨 額	<u>1,012,142</u>	<u>1,298,809</u>
應收帳款—關係人	1,047,691	501,053
減：備抵損失	-	-
淨 額	<u>1,047,691</u>	<u>501,053</u>
合 計	<u>\$ 2,071,042</u>	<u>1,803,324</u>

本公司針對所有應收票據及應收帳款採用簡化作法估計預期信用損失，亦即使用存續期間預期信用損失衡量，為此衡量目的，該等應收票據及應收帳款係按代表客戶依據合約或訂單約定條款支付所有到期金額能力之共同信用風險特性予以分組，並已納入前瞻性之資訊，包括總體經濟及相關產業資訊。本公司應收票據及應收帳款之預期信用損失分析如下：

	<u>110.12.31</u>		
	<u>應收票據 及帳款 帳面金額</u>	<u>加權平均預期 信用損失率</u>	<u>備抵存續期間 預期信用損失</u>
未逾期	\$ 921,576	0%	-
逾期30天以下	93,087	0%	-
逾期31~120天	8,688	0%	-
逾期121~180天	-	0%	-
逾期181~360天	-	0%	-
逾期360天以上	<u>1,748</u>	100%	<u>1,748</u>
合 計	<u>\$ 1,025,099</u>		<u>1,748</u>

岳豐科技股份有限公司個體財務報告附註(續)

	109.12.31		
	應收票據 及帳款 帳面金額	加權平均預期 信用損失率	備抵存續期間 預期信用損失
未逾期	\$ 1,276,548	0%	-
逾期30天以下	21,642	0%	-
逾期31~120天	2,201	0%	-
逾期121~180天	-	0%	-
逾期181~360天	1,880	0%	-
逾期360天以上	<u>1,732</u>	100%	<u>1,732</u>
合 計	<u>\$ 1,304,003</u>		<u>1,732</u>

本公司民國一一〇年及一〇九年十二月三十一日應收帳款-關係人1,047,691千元及501,053千元係銷貨予子公司產生之貨款，因無信用風險，故無須提列預期信用減損損失。

本公司應收票據及應收帳款之備抵損失變動表如下：

	110年度	109年度
期初餘額	\$ 1,732	1,734
預期信用減損(利益)損失	<u>16</u>	<u>(2)</u>
期末餘額	<u>\$ 1,748</u>	<u>1,732</u>

於民國一一〇年及一〇九年十二月三十一日，本公司之應收票據及帳款均未有提供作質押擔保之情形。

(三)其他應收款

	110.12.31	109.12.31
外銷退稅營業稅額	\$ 7,844	7,378
其 他	2	3
減：備抵損失	<u>-</u>	<u>-</u>
淨 額	<u>7,846</u>	<u>7,381</u>
其他應收款—關係人	376,479	123,345
減：備抵損失	<u>-</u>	<u>-</u>
淨 額	<u>376,479</u>	<u>123,345</u>
合 計	<u>\$ 384,325</u>	<u>130,726</u>

本公司於民國一一〇年及一〇九年十二月三十一日依存續期間衡量預期信用損失，經評估無須提列減損。

岳豐科技股份有限公司個體財務報告附註(續)

(四)存 貨

	<u>110.12.31</u>	<u>109.12.31</u>
商品存貨	\$ 62,432	18,407
製成品	44,286	30,318
在製品	91,526	121,391
原 料	49,827	41,806
物 料	<u>1,504</u>	<u>3,305</u>
合 計	<u>\$ 249,575</u>	<u>215,227</u>

民國一一〇年及一〇九年度因存貨沖減至淨變現價值認列存貨跌價損失分別為2,000千元及0千元，並已列報為銷貨成本。

於民國一一〇年及一〇九年十二月三十一日，本公司之存貨均未有提供作質押擔保之情形。

(五)採用權益法之投資

本公司於財務報導日採用權益法之投資列示如下：

	<u>110.12.31</u>	<u>109.12.31</u>
子公司：		
YFC-BONEAGLE ELECTRIC (B.V.I.) CO., LTD.	\$ 3,169,178	3,188,758
BESTLINK NETWORK INC.	38,904	19,447
UNC INVESTMENT & DEVELOPMENT INC.	53,506	42,905
PREMIUM-LINE KSI GMBH (KSI)	(48,189)	(44,043)
MONOPRICE HOLDINGS, INC.	1,135,399	1,200,451
YUE FONG COMPANY LIMITED	(2,477)	2,114
歐力國際股份有限公司	<u>15,000</u>	<u>-</u>
小 計	4,361,321	4,409,632
加：列於「採用權益法之投資貸餘」項下	<u>50,666</u>	<u>44,043</u>
合 計	<u>\$ 4,411,987</u>	<u>4,453,675</u>

1.子公司

本公司為因應實際經營需要，於民國一一〇年四月間匯出投資款500千元，於台灣設立歐力國際股份有限公司，另請參閱民國一一〇年度合併財務報告。

本公司為擴展東南亞市場，於民國一〇九年二月間匯出投資款5,989千元，於越南設立YUE FONG COMPANY LIMITED，另請參閱民國一〇九年度合併財務報告。

2.擔 保

於民國一一〇年及一〇九年十二月三十一日，本公司之採用權益法之投資均未有提供質押擔保之情形。

岳豐科技股份有限公司個體財務報告附註(續)

(六)不動產、廠房及設備

本公司民國一一〇年度及一〇九年度不動產、廠房及設備之成本、累計折舊及減損損失變動明細如下：

	土 地	房屋及建築	機器設備	辦公及 其他設備	總 計
成本或認定成本：					
民國110年1月1日餘額	\$ 215,058	121,256	319,838	18,672	674,824
增 添	-	288	23,680	2,980	26,948
民國110年12月31日餘額	<u>\$ 215,058</u>	<u>121,544</u>	<u>343,518</u>	<u>21,652</u>	<u>701,772</u>
民國109年1月1日餘額	\$ 215,058	120,848	298,945	14,012	648,863
增 添	-	408	23,115	804	24,327
重 分 類	-	-	-	6,031	6,031
除 列	-	-	(2,222)	(2,175)	(4,397)
民國109年12月31日餘額	<u>\$ 215,058</u>	<u>121,256</u>	<u>319,838</u>	<u>18,672</u>	<u>674,824</u>
累計折舊及減損損失：					
民國110年1月1日餘額	\$ -	70,809	279,526	12,759	363,094
本期折舊	-	3,109	11,701	2,694	17,504
民國110年12月31日餘額	<u>\$ -</u>	<u>73,918</u>	<u>291,227</u>	<u>15,453</u>	<u>380,598</u>
民國109年1月1日餘額	\$ -	67,703	272,545	12,019	352,267
本期折舊	-	3,106	9,167	2,717	14,990
重 分 類	-	-	-	199	199
除 列	-	-	(2,186)	(2,176)	(4,362)
民國109年12月31日餘額	<u>\$ -</u>	<u>70,809</u>	<u>279,526</u>	<u>12,759</u>	<u>363,094</u>
帳面金額：					
民國110年12月31日餘額	<u>\$ 215,058</u>	<u>47,626</u>	<u>52,291</u>	<u>6,199</u>	<u>321,174</u>
民國109年12月31日餘額	<u>\$ 215,058</u>	<u>50,447</u>	<u>40,312</u>	<u>5,913</u>	<u>311,730</u>
民國109年1月1日餘額	<u>\$ 215,058</u>	<u>53,145</u>	<u>26,400</u>	<u>1,993</u>	<u>296,596</u>

本公司折舊係以直線法按附註四(九)所述之耐用年限計提，另本期折舊金額請詳附註十二。

岳豐科技股份有限公司個體財務報告附註(續)

於民國一一〇年及一〇九年十二月三十一日，本公司之不動產、廠房及設備提供銀行作質押擔保之情形，請詳附註八。

(七)使用權資產

本公司承租房屋及建築及運輸設備等之成本及折舊，其變動明細如下：

	房屋及 建 築	運輸設備	總 計
使用權資產成本：			
民國110年1月1日餘額	\$ 23,740	1,351	25,091
增 添	779	11,919	12,698
除 列	<u>-</u>	<u>(1,351)</u>	<u>(1,351)</u>
民國110年12月31日餘額	<u>\$ 24,519</u>	<u>11,919</u>	<u>36,438</u>
民國109年1月1日餘額	23,740	2,450	26,190
除 列	<u>-</u>	<u>(1,099)</u>	<u>(1,099)</u>
民國109年12月31日餘額	<u>23,740</u>	<u>1,351</u>	<u>25,091</u>
使用權資產之折舊：			
民國110年1月1日餘額	\$ 11,289	1,046	12,335
本期折舊	7,608	3,386	10,994
除 列	<u>-</u>	<u>(1,351)</u>	<u>(1,351)</u>
民國110年12月31日餘額	<u>\$ 18,897</u>	<u>3,081</u>	<u>21,978</u>
民國109年1月1日餘額	3,779	1,347	5,126
本期折舊	7,510	798	8,308
除 列	<u>-</u>	<u>(1,099)</u>	<u>(1,099)</u>
民國109年12月31日餘額	<u>11,289</u>	<u>1,046</u>	<u>12,335</u>
帳面金額：			
民國110年12月31日	<u>5,622</u>	<u>8,838</u>	<u>14,460</u>
民國109年12月31日	<u>12,451</u>	<u>305</u>	<u>12,756</u>
民國109年1月1日	<u>19,961</u>	<u>1,103</u>	<u>21,064</u>

本公司於民國一一〇年度於桃園市楊梅區承租宿舍及租賃汽車，增添金額分別為779千元及11,919千元

本期折舊金額請詳附註十二；另本公司未有以使用權資產提供銀行作質擔保之情形。

岳豐科技股份有限公司個體財務報告附註(續)

(八)無形資產

本公司民國一一〇年度及一〇九年度無形資產之成本及累計攤銷明細如下：

	<u>專利權</u>	<u>電腦軟體</u>	<u>合 計</u>
成 本：			
民國110年1月1日餘額	\$ 2,565	24,843	27,408
單獨取得	-	1,453	1,453
民國110年12月31日餘額	<u>\$ 2,565</u>	<u>26,296</u>	<u>28,861</u>
民國109年1月1日餘額	\$ 2,565	22,855	25,420
單獨取得	-	1,988	1,988
民國109年12月31日餘額	<u>\$ 2,565</u>	<u>24,843</u>	<u>27,408</u>
累計攤銷：			
民國110年1月1日餘額	\$ 2,565	23,282	25,847
本期攤銷	-	2,284	2,284
民國110年12月31日餘額	<u>\$ 2,565</u>	<u>25,566</u>	<u>28,131</u>
民國109年1月1日餘額	\$ 2,565	20,261	22,826
本期攤銷	-	3,021	3,021
民國109年12月31日餘額	<u>\$ 2,565</u>	<u>23,282</u>	<u>25,847</u>
帳面金額：			
民國110年12月31日餘額	<u>\$ -</u>	<u>730</u>	<u>730</u>
民國109年12月31日餘額	<u>\$ -</u>	<u>1,561</u>	<u>1,561</u>
民國109年1月1日餘額	<u>\$ -</u>	<u>2,594</u>	<u>2,594</u>

民國一一〇年度及一〇九年度無形資產攤銷費用列報於綜合損益表之下列項目，另本期攤銷金額請詳附註十二：

	<u>110年度</u>	<u>109年度</u>
營業成本－各項攤提	\$ 1,545	1,697
營業費用－各項攤提	739	1,324
合 計	<u>\$ 2,284</u>	<u>3,021</u>

岳豐科技股份有限公司個體財務報告附註(續)

(九)其他流動資產及其他非流動資產

	<u>110.12.31</u>	<u>109.12.31</u>
其他流動資產：		
預付款項	\$ 8,426	24,722
暫付款	<u>109</u>	<u>110</u>
小計	<u>8,535</u>	<u>24,832</u>
其他非流動資產：		
存出保證金	7,931	3,941
淨確定福利淨資產	2,530	204
其他	<u>2,287</u>	<u>1,754</u>
小計	<u>12,748</u>	<u>5,899</u>
合 計	<u>\$ 21,283</u>	<u>30,731</u>

1.預付款項

主要係預付原材料之貨款、留抵稅額及預付保險費等。

2.存出保證金

主要係房屋、車輛押金及海關保證金等，請詳附註八。

(十)短期借款

本公司短期借款之明細如下：

	<u>110.12.31</u>	<u>109.12.31</u>
無擔保銀行借款	<u>\$ 2,046,874</u>	<u>1,699,603</u>
尚未使用額度(包含長短期借款)	<u>\$ 766,048</u>	<u>650,004</u>
利率區間	<u>0.72~1.42%</u>	<u>0.72~1.25%</u>

本公司未以資產設定抵押供短期借款之擔保。

(十一)應付短期票券

本公司應付短期票券之明細如下：

	<u>110.12.31</u>	
	<u>保證或承兌機構</u>	<u>利率區間</u>
應付商業本票	合庫、兆豐、大中及 台灣票券	1.14%~1.16%
	\$	230,000
減：應付短期票券折價		<u>(94)</u>
合 計		<u>\$ 229,906</u>

岳豐科技股份有限公司個體財務報告附註(續)

109.12.31			
	保證或承兌機構	利率區間	金額
應付商業本票	兆豐國際及台灣票券	1.14%~1.16%	\$ 130,000
減：應付短期票券折價			(114)
合 計			<u>\$ 129,886</u>

本公司未以資產設定抵押供應付短期票券之擔保。

(十二)長期借款

本公司長期借款之明細、條件與條款如下：

110.12.31				
	幣 別	利率區間	到期年度	金額
無擔保銀行借款	NTD	1.42%~1.55%	111~115	\$ 581,961
擔保銀行借款	NTD	1.18%~1.42%	117~129	153,775
合 計				735,736
減：一年內到期部分				(134,978)
一年以上到期部分				<u>\$ 600,758</u>

109.12.31				
	幣 別	利率區間	到期年度	金額
無擔保銀行借款	NTD	1.25%~1.55%	110~115	\$ 556,853
擔保銀行借款	NTD	1.18%~1.42%	117~129	160,524
合 計				717,377
減：一年內到期部分				(128,464)
一年以上到期部分				<u>\$ 588,913</u>

1.銀行借款之擔保品

本公司以資產設定抵押供銀行借款之擔保品請詳附註八。

2.政府低利貸款

本公司於民國一〇九年年年初依據「歡迎台商回台投資專案貸款要點」取得臺灣銀行專案低利貸款額度484,000千元，分別為供營運週轉284,000千元及供購置機器設備200,000千元，實際還款優惠利率為0.1%，合約期間七年。截至民國一一〇年及一〇九年十二月三十一日止，實際動撥數分別計185,210千元及84,840千元，按市場利率1.4%設算該借款之公允價值分別為175,443千元及79,400千元，其差額分別為9,767千元及5,440千元則視為政府補助款並認列遞延收入，請詳附註六(十六)。

岳豐科技股份有限公司個體財務報告附註(續)

(十三)應付公司債

1.本公司發行公司債之相關資訊如下：

	<u>110.12.31</u>	<u>109.12.31</u>
發行轉換公司債總金額	\$ 400,000	400,000
減：應付公司債折價未攤數	(2,470)	(5,030)
累積已轉換及買回金額	<u>(268,600)</u>	<u>(256,600)</u>
	128,930	138,370
減：一年內到期部分	<u>-</u>	<u>-</u>
一年以上到期部分	<u>\$ 128,930</u>	<u>138,370</u>
權益組成部分－轉換權(列入資本公積－認股權)	<u>\$ 6,928</u>	<u>7,561</u>
	<u>110年度</u>	<u>109年度</u>
利息費用(有效利率1.67%~2.06%)	<u>\$ 2,188</u>	<u>9,421</u>

2.本公司各期公司債發行主要條款說明如下：

期別	發行種類	發行期間	發行總額(千元)	票面利率	有效利率	轉換價格(元)
第八次	無擔保可轉換公司債	106.06~109.06	700,000	0%	2.06%	55.50
第九次	無擔保可轉換公司債	109.02~112.02	400,000	0%	1.67%	24.60

本公司於民國一〇六年六月間發行第八次無擔保轉換公司債，發行數7,000張，每張面額為100千元，依票面金額之100.6%發行，發行金額為704,200千元，另認列資本公積－認股權41,035千元。

本公司於民國一〇九年二月間發行第九次無擔保轉換公司債，發行數4,000張，每張面額為100千元，依票面金額之101%發行，發行並扣除券商承銷手續費後金額為401,501千元，另認列資本公積－認股權21,093千元。

債券持有人得於本轉換公司債發行日後滿三個月之翌日起至到期日止，除普通股依法暫停過戶期間、本公司無償配股停止過戶日、現金股息停止過戶日或現金增資認股停止過戶日前十五個營業日起，至權利分派基準日止之期間及辦理減資之減資基準日起至減資換發股票開始交易日前一日止之外，得隨時依轉換辦法請求轉換為本公司普通股。

岳豐科技股份有限公司個體財務報告附註(續)

第八次無擔保可轉換公司債發行時之轉換價格為每股新台幣66元，遇有除權或除息者，應依轉換價格公式調整，另自民國一〇六年七月二十二日起因除權息使轉換價格調整為63.6元；民國一〇七年七月二十四日起再因除權息使轉換價格調整為59.5元；民國一〇八年八月十九日起再因除權息使轉換價格調整為55.5元。

第九次無擔保可轉換公司債發行時之轉換價格為每股新台幣26.8元，遇有除權或除息者，應依轉換價格公式調整，另自民國一〇九年八月二十五日起因除權息使轉換價格調整為25.6元；民國一一〇年八月十八日起再因除權息使轉換價格調整為24.6元。

除本轉換公司債之持有人依本辦法第十條轉換為本公司普通股，或本公司由證券商營業處所買回註銷外，本公司於本債券到期依債券面額一次償還。

3.發行情形

本公司於民國一〇九年度發行情形請詳前項之說明，而民國一一〇年度未有新增發行公司債之情事。

4.轉換情形

於民國一一〇年度債券持有人已要求轉換本公司第九次無擔保可轉換公司債共計120張，轉換實支帳面金額共計11,627千元，當期因債券轉換對資本公積產生之淨變動為6,940千元，另因債券轉換產生之股本為9,257千元。

於民國一〇九年九月間債券持有人已要求轉換本公司第九次無擔保可轉換公司債1,779張，轉換時之帳面金額共計170,986千元，當期因債券轉換對資本公積產生之淨變動為101,495千元，另因債券轉換產生之股本為69,491千元。

5.買回情形

本公司於民國一〇九年度，分別以265,526千元及66,150千元買回第八次可轉換公司債2,659張及第九次可轉換公司債787張，買回時公司債帳面金額分別為264,815千元及74,879千元，其於民國一〇九年度認列之公司債買回淨利益合計為8,018千元，買回註銷認列之損益金額帳列「其他利益及損失」，另原始發行而認列之資本公積－認股權，則依相關規定將買回部分轉列為資本公積－庫藏股票交易計19,741千元。

於民國一一〇年度未有買回之情事。

6.到期償還情形

本公司第八次無擔保轉換公司債於民國一〇九年六月十九日到期，到期償還金額計434,100千元，依據債券到期還本暨終止櫃檯買賣作業時程，已於民國一〇九年七月六日償還債權人。

岳豐科技股份有限公司個體財務報告附註(續)

7.擔保情形

於民國一一〇年及一〇九年十二月三十一日，本公司均未有以資產設定抵押供應付公司債之擔保情形。

(十四)其他應付款

	<u>110.12.31</u>	<u>109.12.31</u>
應付薪資及獎金	\$ 17,309	17,202
應付員工酬勞	7,671	24,208
應付董事酬勞	5,114	16,139
其他應付費用	<u>21,565</u>	<u>21,512</u>
其他應付款合計	<u>\$ 51,659</u>	<u>79,061</u>

上列之其他應付款預計將於一年內清償。

(十五)租賃負債

本公司租賃負債之帳面金額如下：

	<u>110.12.31</u>	<u>109.12.31</u>
流動	<u>\$ 9,137</u>	<u>8,201</u>
非流動	<u>\$ 5,723</u>	<u>5,291</u>

到期分析請詳附註六(廿四)金融工具。

租賃認列於損益之金額如下：

	<u>110年度</u>	<u>109年度</u>
租賃負債之利息費用	<u>\$ 230</u>	<u>219</u>
不計入租賃負債衡量之變動租賃給付	<u>\$ -</u>	<u>-</u>
短期租賃之費用	<u>\$ 493</u>	<u>287</u>
低價值租賃資產之費用(不包含短期租賃之低價值租賃)	<u>\$ -</u>	<u>-</u>

租賃認列於現金流量表之金額如下：

	<u>110年度</u>	<u>109年度</u>
租賃之現金流出總額	<u>\$ 12,053</u>	<u>9,057</u>

1.房屋及建築之租賃

本公司承租房屋及建築作為廠房使用，房屋及建築之租賃期間為二~三年，租賃合約包含租賃延長及租賃終止之選擇權。該等選擇權僅本公司具有可執行之權利，出租人並無此權利。

岳豐科技股份有限公司個體財務報告附註(續)

2.其他租賃

本公司承租之部分運輸設備及辦公設備，該等租賃因屬短期租賃，故本公司選擇適用豁免認列規定而不認列其相關使用權資產及租賃負債。

(十六)遞延收入

	110.12.31	109.12.31
遞延收入—政府補助	\$ 7,693	4,654
流動(帳列其他流動負債)	\$ 2,501	1,130
非流動(帳列其他非流動負債)	<u>5,192</u>	<u>3,524</u>
合 計	\$ 7,693	4,934

本公司於民國一〇九年初依據「歡迎台商回台投資專案貸款要點」取得臺灣銀行專案低利貸款，依合約條款規定係作為營運週轉及購置機器設備使用。屬供營運週轉使用之低利貸款而認列之遞延收入係依有效利率法計算市場利率利息與實際還款優惠利息間之差額認列為其他收入。屬購置機器設備使用之低利貸款而認列之遞延收入因已收取該補助，且可合理確信將遵循附加之條件，故於該資產使用期間依耐用年限分期認列補助收入。民國一一〇年及一〇九年度，前述遞延收入轉列「其他收入」金額分別計1,288千元及786千元，請詳附註六(廿三)。

(十七)員工福利

1.確定福利計畫

本公司確定福利義務現值與計畫資產公允價值之調節如下：

	110.12.31	109.12.31
確定福利義務現值	\$ 15,948	17,787
計畫資產之公允價值	<u>(18,478)</u>	<u>(17,991)</u>
淨確定福利淨資產(帳列其他非流動資產)	\$ (2,530)	(204)

本公司之確定福利計畫提撥至台灣銀行之勞工退休準備金專戶。適用勞動基準法之每位員工之退休支付，係依據服務年資所獲得之基數及其退休前六個月之平均薪資計算。

(1)計畫資產組成

本公司依勞動基準法提撥之退休基金係由勞動部勞動基金運用局(以下簡稱勞動基金局)統籌管理，依「勞工退休基金收支保管及運用辦法」規定，基金之運用，其每年決算分配之最低收益，不得低於依當地銀行二年定期存款利率計算之收益。

截至民國一一〇年及一〇九年十二月三十一日止，本公司之台灣銀行勞工退休準備金專戶餘額分別計18,478千元及17,991千元。勞工退休基金資產運用之資料包括基金收益率以及基金資產配置，請詳勞動基金局網站公布之資訊。

岳豐科技股份有限公司個體財務報告附註(續)

(2)確定福利義務現值之變動

本公司民國一一〇年度及一〇九年度確定福利義務現值變動如下：

	<u>110年度</u>	<u>109年度</u>
1月1日確定福利義務	\$ 17,787	15,832
當期服務成本及利息	145	199
淨確定福利負債再衡量數		
—經驗調整之精算損(益)	(1,427)	949
—因財務假設變動所產生之精算	<u>(557)</u>	<u>807</u>
12月31日確定福利義務	<u>\$ 15,948</u>	<u>17,787</u>

(3)計畫資產公允價值之變動

本公司民國一一〇年度及一〇九年度確定福利計畫資產公允價值之變動如下：

	<u>110年度</u>	<u>109年度</u>
1月1日計畫資產之公允價值	\$ 17,991	17,156
利息收入	63	129
淨確定福利負債再衡量數		
—計畫資產報酬(不含當期利息)	257	563
已提撥至計畫之金額	<u>167</u>	<u>143</u>
12月31日計畫資產之公允價值	<u>\$ 18,478</u>	<u>17,991</u>

(4)資產上限影響數之影響

本公司民國一一〇年度及一〇九年度確定福利計畫上限影響數並無影響。

(5)認列為損益之費用

本公司民國一一〇年度及一〇九年度列報為費用之明細如下：

	<u>110年度</u>	<u>109年度</u>
當期服務成本	\$ 83	81
淨確定福利負債之淨利息	<u>(1)</u>	<u>(11)</u>
合計(帳列「管理費用-退休金」)	<u>\$ 82</u>	<u>70</u>

(6)認列為其他綜合損益之淨確定福利負債之再衡量數

本公司累計認列於其他綜合損益之淨確定負債之再衡量數如下：

	<u>110年度</u>	<u>109年度</u>
1月1日累積餘額	\$ 5,725	6,918
本期認列(迴轉)	<u>2,241</u>	<u>(1,193)</u>
12月31日累積餘額	<u>\$ 7,966</u>	<u>5,725</u>

岳豐科技股份有限公司個體財務報告附註(續)

(7)精算假設

本公司於財務報導結束日用以決定確定福利義務現值之重大精算假設如下：

	110.12.31	109.12.31
折現率	0.70 %	0.35 %
未來薪資增加	2.00 %	2.00 %

本公司預計於民國一一〇年度及一〇九年度報導日後之一年內支付予確定福利計畫之提撥金額分別為340千元及338千元。確定福利計畫之加權平均存續期間分別為十年及十一年。

(8)敏感度分析

民國一一〇年及一〇九年十二月三十一日當採用之主要精算假設變動對確定福利義務現值之影響如下：

	對確定福利義務之影響	
	增加	減少
110年12月31日		
折現率(變動0.25%)	\$ 430	414
未來薪資增加(變動0.25%)	423	410
109年12月31日		
折現率(變動0.25%)	531	510
未來薪資增加(變動0.25%)	521	503

上述之敏感度分析係基於其他假設不變的情況下分析單一假設變動之影響。實務上許多假設的變動則可能是連動的。敏感度分析係與計算資產負債表之淨確定福利負債所採用的方法一致。

本期編製敏感度分析所使用之方法與假設與前期相同。

2.確定提撥計畫

本公司之確定提撥計畫係依勞工退休金條例之規定，依勞工每月工資6.00%之提繳率，提撥至勞工保險局之勞工退休金個人專戶。在此計畫下本公司提撥固定金額至勞工保險局後，即無支付額外金額之法定或推定義務。

本公司民國一一〇年度及一〇九年度確定提撥退休金辦法下之退休金費用分別為4,557千元及4,088千元，已提撥至勞工保險局。

岳豐科技股份有限公司個體財務報告附註(續)

(十八)所得稅

1.所得稅費用

本公司民國一一〇年度及一〇九年度之所得稅費用明細如下：

	<u>110年度</u>	<u>109年度</u>
當期所得稅費用		
當期產生	\$ 12,173	55,669
調整前期之當期所得稅	<u>288</u>	<u>(778)</u>
	<u>12,461</u>	<u>54,891</u>
遞延所得稅費用		
暫時性差異之發生及迴轉	<u>2,214</u>	<u>3,448</u>
所得稅費用	<u>\$ 14,675</u>	<u>58,339</u>

本公司民國一一〇年度及一〇九年度認列於其他綜合損益之下的所得稅費用(利益)明細如下：

	<u>110年度</u>	<u>109年度</u>
後續可能重分類至損益之項目：		
國外營運機構財務報告換算之兌換差額	<u>\$ (18,792)</u>	<u>(35,772)</u>

本公司民國一一〇年度及一〇九年度之所得稅費用與稅前淨利之關係調節如下：

	<u>110年度</u>	<u>109年度</u>
稅前淨利	\$ 115,060	363,122
依本公司所在地國內稅率計算之所得稅費用	23,012	72,624
不可扣除之費用	438	1,909
前期所得稅(高)低估數	288	(778)
未分配盈餘加徵所得稅	-	1,128
未認列暫時性差異之變動	(9,030)	(16,726)
其他	<u>(33)</u>	<u>182</u>
所得稅費用	<u>\$ 14,675</u>	<u>58,339</u>

2.遞延所得稅資產及負債

(1)未認列遞延所得稅負債

截至民國一一〇年及一〇九年十二月三十一日止，投資子公司採權益法認列之未實現投資利益所產生之暫時性差異，因國外營運擴充資金所需，長期暫不擬匯回，故依國際會計準則公報第12號規定，將此盈餘之財稅差異視為永久性差異。其相關分別金額如下：

與投資子公司相關之暫時性差異彙總稅額	<u>\$ 401,937</u>	<u>392,907</u>
--------------------	-------------------	----------------

岳豐科技股份有限公司個體財務報告附註(續)

(2)已認列之遞延所得稅資產及負債

民國一一〇年度及一〇九年度遞延所得稅資產及負債之變動如下：

①遞延所得稅資產：

	國外營運 機構財務 報告換算 之兌換差額	未實現存 貨跌價及 呆滯損失	其他	合計
民國110年1月1日	\$ 83,597	719	287	84,603
(借記)貸記損益	-	400	(283)	117
(借記)貸記其他綜合損益	18,792	-	-	18,792
民國110年12月31日	<u>\$ 102,389</u>	<u>1,119</u>	<u>4</u>	<u>103,512</u>
民國109年1月1日	\$ 47,825	719	3,735	52,279
(借記)貸記損益	-	-	(3,448)	(3,448)
(借記)貸記其他綜合損益	35,772	-	-	35,772
民國109年12月31日	<u>\$ 83,597</u>	<u>719</u>	<u>287</u>	<u>84,603</u>

②遞延所得稅負債：

	未實現 兌換利益
民國110年1月1日	\$ -
借記損益	2,331
民國110年12月31日	<u>\$ 2,331</u>
民國109年1月1日	\$ -
借記損益	-
民國109年12月31日	<u>\$ -</u>

3.所得稅核定情形

本公司營利事業所得稅結算申報已奉稽徵機關核定至民國一〇八年度。

(十九)資本及其他權益

截至民國一一〇年及一〇九年十二月三十一日止，本公司額定股本總額皆為1,800,000千元(皆含員工認股權憑證3,500千股)，每股面額10元，已發行股份分別為131,972千股及131,046千股。前述額定股本總額皆為普通股。所有已發行股份之股款均已收取。

1.普通股之發行

本公司於民國一一〇年度因可轉換公司債持有人陸續行使轉換權而發行新股469千股，以面額發行，總金額為4,687千元，相關法定登記程序業已於民國一一〇年五月間完成。

岳豐科技股份有限公司個體財務報告附註(續)

本公司於民國一〇九年度因可轉換公司債持有人陸續行使轉換權而發行新股6,949千股，以面額發行，總金額為69,491千元，相關法定登記程序業已陸續於民國一〇九年十一月及一一〇年二月間完成。

本公司民國一一〇年度及一〇九年度流通在外股數調節表如下：

(以千股表達)

	普 通 股	
	110年度	109年度
1月1日期初餘額	131,503	124,554
可轉換公司債轉換	469	6,949
12月31日期末餘額	131,972	131,503

2. 資本公積

本公司資本公積明細如下：

	110.12.31	109.12.31
發行股票溢價	\$ 432,122	432,122
可轉換公司債轉換溢價	317,339	309,766
庫藏股票交易	19,741	19,741
實際取得或處分子公司股權與帳面價值差額	334	334
可轉換公司債發行認股權	6,928	7,561
已失效之認股權	30,685	30,685
合 計	\$ 807,149	800,209

發行股票溢價、可轉換公司債轉換溢價、庫藏股票交易及實際取得或處分子公司股權與帳面價值差額之資本公積得優先用以彌補虧損，亦得於公司無虧損時，用以發放現金或擴充股本，惟撥充股本時每年以實收股本之一定比率為限。

已失效之認股權之資本公積僅得用以彌補虧損。可轉換公司債發行認股權則不得作為任何用途。

依公司法規定，資本公積需優先填補虧損後，始得按股東原有股份之比例以已實現之資本公積發給新股或現金。前項所稱之已實現資本公積，包括超過票面金額發行股票所得之溢額及受領贈與之所得。依發行人募集與發行有價證券處理準則規定，得撥充資本之資本公積，每年撥充之合計金額，不得超過實收資本額百分之十。

岳豐科技股份有限公司個體財務報告附註(續)

3.保留盈餘及股利政策

依本公司章程規定，年度決算如有盈餘，於完納稅捐，彌補以往年度虧損後，就其餘額提列法定盈餘公積百分之十，但法定公積已達實收資本時得免繼續提存，並依法提列或迴轉特別盈餘公積，如尚有盈餘併同以往年度未分配盈餘由董事會擬定分配議案提請股東會議定之，惟可分配盈餘低於實收股本0.5%，可擬議不分配。

本公司股利發放方式採盈餘轉增資、資本公積轉增資與現金股利三種方式配合，本公司視未來發展及成長階段，健全財務結構及保障股東權益。本公司之股利分配，係配合當年度之盈餘狀況，以股利穩定為原則，為因應目前產業屬成熟階段及公司資本結構，故以發放股票股利及現金股利搭配分發為主，其中現金股利以不低於股票股利及現金股利合計數百分之十為限，惟此項盈餘分派之種類及比率，得視當年度實際獲利及資金狀況經股東會決議調整之。

(1)法定盈餘公積

公司無虧損時，得經股東會決議，以法定盈餘公積發給新股或現金，惟以該項公積超過實收資本額百分之二十五之部分為限。

(2)特別盈餘公積

依金管會規定，就當年度發生之帳列其他股東權益減項淨額，自當期損益與前期未分配盈餘補提列特別盈餘公積，民國一一〇年度分配民國一〇九年度盈餘時自當期稅後淨利加計當期稅後淨利以外項目計入當期末分配盈餘之數額與前期未分配盈餘補提列特別盈餘公積，民國一〇九年度分配民國一〇八年度盈餘時自當期稅後淨利加計當期稅後淨利以外項目計入當期末分配盈餘之數額與前期未分配盈餘補提列特別盈餘公積；屬前期累積之其他股東權益減項金額，則自前期未分配盈餘補提列特別盈餘公積不得分派。嗣後其他權益減項數額有迴轉時，得就迴轉部分分派盈餘。

(3)盈餘分配

本公司於民國一一〇年八月十一日經股東會決議，通過民國一〇九年度盈餘分配案，依本公司民國一〇九年稅後淨利304,783千元，加計同年之精算損失(1,193)千元及期初未分配盈餘156,244千元，依法提列法定盈餘公積及特別盈餘公積30,359千元及143,087千元後，餘可供分配盈餘計286,388千元，並分配股東現金股利132,000千元(每股新台幣1.00元)，並已於同年九月發放完畢。

本公司於民國一〇九年六月十八日經股東會決議，通過民國一〇八年度盈餘分配案，依本公司民國一〇八年稅後淨利172,272千元，加計同年之精算損失(620)千元及期初未分配盈餘133,694千元，依法分別提列法定盈餘公積及特別盈餘公積17,165千元及26,067千元後，餘可供分配盈餘計262,114千元，並分配股東現金股利105,870千元(每股新台幣0.85元)，並已於民國一〇九年九月發放完畢。

上述相關資訊請至「公開資訊觀測站」查詢。

岳豐科技股份有限公司個體財務報告附註(續)

4.其他權益(稅後淨額)

	國外營運機 構財務報表 換算之兌換 差 額
民國110年1月1日	\$ (339,218)
換算國外營運機構淨資產所產生之兌換差額	<u>(75,168)</u>
民國110年12月31日餘額	<u>\$ (414,386)</u>
民國109年1月1日	\$ (196,131)
換算國外營運機構淨資產所產生之兌換差額	<u>(143,087)</u>
民國109年12月31日餘額	<u>\$ (339,218)</u>

(二十)每股盈餘

民國一一〇年度及一〇九年度基本每股盈餘及稀釋每股盈餘之計算如下：

	<u>110年度</u>	<u>109年度</u>
基本每股盈餘		
歸屬於本公司之本期淨利	\$ <u>100,385</u>	<u>304,783</u>
普通股加權平均流通在外股數(千股)	<u>131,898</u>	<u>126,773</u>
基本每股盈餘(單位：新台幣元)	\$ <u>0.76</u>	<u>2.40</u>
稀釋每股盈餘		
歸屬於本公司之本期淨利	\$ 100,385	304,783
具稀釋作用之潛在普通股之影響：可轉換公司 債利息	<u>2,188</u>	<u>9,421</u>
歸屬於本公司普通股權益持有人之淨利 (調整稀釋性潛在普通股影響數)	\$ <u>102,573</u>	<u>314,204</u>
普通股加權平均流通在外股數(千股)	131,898	126,773
具稀釋作用之潛在普通股之影響		
員工股票酬勞之影響(千股)	304	892
可轉換公司債轉換之影響(千股)	<u>5,419</u>	<u>14,479</u>
普通股加權平均流通在外股數 (調整稀釋性潛在普通股影響數)(千股)	<u>137,621</u>	<u>142,144</u>
稀釋每股盈餘(單位：新台幣元)	\$ <u>0.75</u>	<u>2.21</u>

岳豐科技股份有限公司個體財務報告附註(續)

(廿一)員工及董事酬勞

依本公司之章程，本公司年度如有獲利，應提撥不低於6%之員工酬勞及不高於6%之董事酬勞，但公司尚有累積虧損時，應先予彌補。前項所稱之年度之獲利係指當年度稅前利益扣除分派員工酬勞及董事酬勞前之利益。

本公司員工酬勞發放對象除本公司員工外，亦包括本公司直接或間接持有股份達百分之五十以上從屬公司之員工。

本公司民國一一〇年度員工酬勞及董事酬勞估列金額分別為7,671千元及5,114千元，係以本公司各段期間之稅前淨利扣除員工酬勞及董事酬勞前之金額乘上本公司章程所訂之員工酬勞及董事酬勞分配成數為估計基礎，並列報為各年度之營業成本或費用。

本公司民國一〇九年度員工酬勞及董事酬勞估列金額分別為24,208千元及16,139千元，係以本公司各段期間之稅前淨利扣除員工酬勞及董事酬勞前之金額乘上本公司章程所訂之員工酬勞及董事酬勞分配成數為估計基礎，並列報為各年度之營業成本或費用。

若次年度實際分派金額與估列數有差異時，則依會計估計變動處理，並將該變動之影響認列為次年度損益。

本公司經民國一一〇年三月二十九日董事會決議，通過民國一〇九年度員工及董事酬勞分別為24,300千元及16,000千元，均以現金發放，並於民國一一〇年六月十八日向股東會報告。

本公司經民國一〇九年五月八日董事會決議，通過民國一〇八年度員工及董事酬勞分別為12,483千元及8,322千元，均以現金發放，並於民國一〇九年六月十八日向股東會報告。

前述民國一〇九年度及一〇八年度之員工酬勞及董監酬勞估列數與實際發放數差異甚微，業已適當調整入帳。

上述相關資訊可至公開資訊觀測站查詢。

(廿二)收入

1. 收入明細

	<u>110年度</u>	<u>109年度</u>
商品銷售淨額	\$ <u>5,221,881</u>	<u>4,817,598</u>

本公司民國一一〇年度及一〇九年度之銷貨退回及折讓金額分別為108,155千元及83,400千元。

岳豐科技股份有限公司個體財務報告附註(續)

2.收入之細分

	<u>110年度</u>	<u>109年度</u>
主要地區市場：		
美國	\$ 4,146,957	3,992,564
中國	39,602	33,771
菲律賓	47,006	38,691
台灣	332,555	264,617
奧地利	111,946	69,772
英國	99,839	72,279
加拿大	53,636	44,822
其他國家	<u>390,340</u>	<u>301,082</u>
合計	<u>\$ 5,221,881</u>	<u>4,817,598</u>
主要產品/服務線：		
CABLE(網路線)	\$ 1,894,858	1,294,662
POWER CORD(電源線)	3,177,266	3,110,854
資電產品	114,351	100,707
其他	<u>35,406</u>	<u>311,375</u>
合計	<u>\$ 5,221,881</u>	<u>4,817,598</u>
銷售通路：		
直接銷售予客戶之商品	<u>\$ 5,221,881</u>	<u>4,817,598</u>

3.合約餘額

	<u>110.12.31</u>	<u>109.12.31</u>	<u>109.1.1</u>
合約負債-預收貨款	<u>\$ 39,808</u>	<u>40,979</u>	<u>32,056</u>

應收票據及帳款之資訊及其減損之揭露請詳附註六(二)。

民國一一〇年及一〇九年一月一日合約負債期初餘額於民國一一〇年度及一〇九年度認列為收入之金額分別為39,194千元及30,058千元。

合約負債之變動主要係源自本公司交付商品予客戶而滿足履約義務之時點與客戶付款時點之差異。

岳豐科技股份有限公司個體財務報告附註(續)

(廿三)營業外收入及支出

1.利息收入

本公司之利息收入明細如下：

	<u>110年度</u>	<u>109年度</u>
銀行存款利息	\$ <u>807</u>	<u>1,369</u>

2.其他收入

本公司民國一一〇年度及一〇九年度之其他收入明細如下：

	<u>110年度</u>	<u>109年度</u>
政府補助收入	1,288	786
其他	<u>969</u>	<u>4,833</u>
合計	\$ <u>2,257</u>	<u>5,619</u>

3.其他利益及損失

本公司民國一一〇年度及一〇九年度之其他利益及損失明細如下：

	<u>110年度</u>	<u>109年度</u>
處分不動產、廠房及設備損失	\$ -	(35)
外幣兌換淨損失	(18,030)	(22,309)
公司債買回淨利益	-	8,018
什項支出	<u>(5)</u>	<u>-</u>
其他利益及損失淨額	\$ <u>(18,035)</u>	<u>(14,326)</u>

本公司於民國一一〇年度因承作衍生性金融工具產生之已結清交易損失計18千元(帳列外幣兌換淨損失)，且未有尚未結清之交易；民國一〇九年度無此情形。

4.財務成本

本公司民國一一〇年度及一〇九年度之財務成本明細如下：

	<u>110年度</u>	<u>109年度</u>
利息費用		
銀行借款	\$ 29,257	28,512
租賃產生之利息	230	219
應付短期票券	1,594	1,249
發行公司債	<u>2,188</u>	<u>9,421</u>
合計	\$ <u>33,269</u>	<u>39,401</u>

岳豐科技股份有限公司個體財務報告附註(續)

(廿四)金融工具

1.信用風險

(1)信用風險之暴險

金融資產之帳面金額代表最大信用暴險金額。

(2)信用風險集中情況

本公司之客戶集中在網路線及電源線類產品的電子商務平台客戶及零售通路產業客戶，為減低應收帳款信用風險，本公司持續地評估客戶之財務狀況及定期評估應收帳款回收之可能性並提列備抵呆帳，而呆帳損失總在管理人員預期之內。本公司於民國一一〇年及一〇九年十二月三十一日，應收帳款餘額中分別有89%及91%皆由十家客戶組成，使本公司有信用風險顯著集中之情形。

2.流動性風險

下表為金融負債之合約到期日，包含估計利息但不包含淨額協議之影響。

	帳面金額	合 約 現金流量	1年以內	1-2年	2-5年	超過5年
110年12月31日						
非衍生金融負債						
短期借款	\$ 2,046,874	2,050,811	2,050,811	-	-	-
應付短款票券	229,906	230,000	230,000	-	-	-
應付票據及帳款(含關係人)	848,016	848,016	848,016	-	-	-
其他應付款(含關係人)	1,186,860	1,186,860	1,186,860	-	-	-
應付公司債(含一年內到期)	128,930	131,400	-	131,400	-	-
租賃負債(流動及非流動)	14,860	15,036	9,256	3,842	1,938	-
長期借款(含一年內到期)	735,736	754,574	357,280	109,111	188,055	100,128
合 計	<u>\$ 5,191,182</u>	<u>5,216,697</u>	<u>4,682,223</u>	<u>244,353</u>	<u>189,993</u>	<u>100,128</u>
109年12月31日						
非衍生金融負債						
短期借款	\$ 1,699,603	1,702,807	1,702,807	-	-	-
應付短期票券	129,886	130,000	130,000	-	-	-
應付票據及帳款(含關係人)	641,829	641,829	641,829	-	-	-
其他應付款(含關係人)	1,110,948	1,110,948	1,110,948	-	-	-
應付公司債(含一年內到期)	138,370	143,400	-	-	143,400	-
租賃負債(流動及非流動)	13,492	13,633	8,318	5,315	-	-
長期借款(含一年內到期)	717,377	742,561	304,562	136,079	165,933	135,987
合 計	<u>\$ 4,451,505</u>	<u>4,485,178</u>	<u>3,898,464</u>	<u>141,394</u>	<u>309,333</u>	<u>135,987</u>

本公司並不預期到期日分析之現金流量發生時點會顯著提早，或實際金額會有顯著不同。

岳豐科技股份有限公司個體財務報告附註(續)

3. 匯率風險

(1) 匯率風險之暴險

本公司暴露於重大外幣匯率風險之金融資產及負債如下：

	110.12.31			109.12.31		
	外幣	匯率	台幣	外幣	匯率	台幣
<u>金融資產</u>						
<u>貨幣性項目</u>						
美金	\$ 93,765	27.6300	2,590,727	70,390	28.430	2,001,188
歐元	1,265	31.1200	39,367	441	34.820	15,356
<u>非貨幣性項目</u>						
美金	159,138	27.6300	4,396,987	156,580	28.430	4,451,561
<u>金融負債</u>						
<u>貨幣性項目</u>						
美金	68,180	27.6300	1,883,813	56,705	28.430	1,612,123

(2) 敏感性分析

本公司貨幣性項目之匯率風險主要來自於以外幣計價之現金及約當現金、應收帳款及其他應收款、借款、應付帳款及其他應付款等，於換算時產生外幣兌換損益。於民國一一〇年及一〇九年十二月三十一日當新台幣相對於主要外幣若升值1%，而其他所有因素維持不變之情況下，民國一一〇年度及一〇九年度之稅前淨利將分別減少7,643千元及減少4,044千元。兩期分析係採用相同基礎。

(3) 貨幣性項目之兌換損益

由於本公司交易貨幣種類繁多，故採彙整方式揭露貨幣性項目之兌換損益資訊，民國一一〇年度及一〇九年度，外幣兌換淨(損失)利益(含已實現及未實現)分別為(18,030)千元及(22,309)千元。

4. 利率分析

本公司之金融資產及金融負債利率暴險於本附註之流動性風險管理中說明。

下列敏感度分析係依衍生及非衍生工具於報導日之利率暴險而決定。對於浮動利率負債，其分析方式係假設報導日流通在外之負債金額於整年度皆流通在外。本公司之浮動利率負債皆有簽訂相關之合約，且於付息時亦會依其銀行提供之利息通知單進行核算，且向主要管理階層報告利率時所使用之變動率為利率增加或減少0.25%，此亦代表管理階層對利率之合理可能變動範圍之評估。

於報導日若利率增加0.25%，在所有其他變數維持不變之情況下，本公司民國一一〇年度及一〇九年度之稅前淨利將分別減少6,957千元及6,042千元，主因係本公司之變動利率借款。

岳豐科技股份有限公司個體財務報告附註(續)

5.公允價值資訊

金融工具之種類及公允價值

各種類金融資產及金融負債之帳面金額及公允價值，(包括公允價值等級資訊，但非按公允價值衡量金融工具之帳面金額為公允價值之合理近似值者，依規定無須揭露公允價值資訊)。

(廿五)財務風險管理

1.概要

本公司因金融工具之使用而暴露於下列風險：

- (1)信用風險
- (2)流動性風險
- (3)市場風險

本附註表達本公司上述各項風險之暴險資訊、本公司衡量及管理風險之目標、政策及程序。進一步量化揭露請詳個體財務報告各該附註。

2.風險管理架構

董事會全權負責成立及監督本公司之風險管理架構。董事會係授權各部門控管，主要以營業部門及財會部門控管其銷售及財務方面之風險，以負責發展及控管本公司之風險管理政策，並定期向董事長及執行長呈報其運作，有必須則需向董事會報告。

本公司之風險管理政策之建置係為辨認及分析本公司所面臨之風險，及設定適當風險限額及控制，並監督風險及風險限額之遵循。風險管理政策及系統係定期覆核以反映市場情況及合併公司運作之變化。本公司透過宣導、管理準則及作業程序，以發展有紀律且具建設性之控制環境，使所有員工了解其角色及義務。

3.信用風險

信用風險係本公司因客戶或金融工具之交易對手無法履行合約義務而產生財務損失之風險，主要來自於本公司應收客戶之帳款。

(1)應收帳款

本公司之信用風險暴險主要受每一客戶個別狀況影響。惟管理階層亦考量本公司客戶基礎之統計資料，包括客戶所屬產業及國家之違約風險，因這些因素可能會影響信用風險。財會部會同營業部已建立授信政策，依該政策本公司在給予標準之付款及運送條件及條款前，需針對每一新客戶個別執行其徵信作業及分析其信用評等。本公司之覆核包含客戶自行提供其徵信資料、前一年度及當期之應收款項逾期情形，或由本公司委託法人機構執行，授信額度依個別客戶建立，且須定期覆核。應收帳款之對象涵蓋眾多客戶，分散於不同地理區域。本公司持續針對應收帳款客戶之財務狀況進行評估，必要時亦會購買信用保證保險合約。

岳豐科技股份有限公司個體財務報告附註(續)

本公司設置有備抵損失帳戶以反映對應收帳款已發生損失之估計。備抵帳戶主要組成部分包含了與個別重大暴險相關之特定損失組成部分，及為了相似資產群組之已發生但尚未辨認之損失所建立之組合損失組成部分。組合損失備抵帳戶係根據相似金融資產之歷史付款統計資料決定。

(2) 投資

銀行存款及其他金融工具之信用風險，係由本公司財務部門衡量並監控。由於本公司之交易對象及履約他方均係信用良好之銀行及具投資等級及以上之金融機構、公司組織及政府機關，無重大之履約疑慮，故無重大之信用風險。

(3) 保證

本公司政策規定僅能提供財務保證予完全擁有之子公司。截至民國一一〇年及一〇九年十二月三十一日止，本公司為子公司背書保證請詳附註七(三)6。

4. 流動性風險

流動性風險係本公司無法交付現金或其他金融資產以清償金融負債，未能履行相關義務之風險。本公司管理流動性之方法係定期評估本公司之營運資金是否低於基本營運資金，若有，則需提前向銀行融資，而使本公司有足夠之流動資金以支應到期之負債，而不致發生不可接受之損失或使本公司之聲譽遭受到損害之風險。

本公司使用作業基礎成本制以估計其產品及服務之成本，以協助本公司監控現金流量需求及最適之投資現金報酬。一般而言，本公司確保有足夠之現金以支應六十天之預期營運支出需求，包括金融義務之履行，但排除極端情況下無法合理預期的潛在影響，如：自然災害。另外，本公司於民國一一〇年及一〇九年十二月三十一日未使用之長短期借款額度分別共計約766,048千元及650,004千元。

5. 市場風險

市場風險係指因市價格變動，如匯率、利率、權益工具價格變動，而影響本公司之收益或所持有金融工具價值之風險。市場風險管理之目標係管控市場風險之暴險程度在可承受範圍內，並將投資報酬最佳化。

(1) 匯率風險

本公司暴露於非以功能性貨幣計價之銷售、採購及借款交易所產生之匯率風險。該等交易主要之計價貨幣有新台幣、歐元及美元。

借款利息係以借款本金幣別計價。一般而言，借款幣別係與本公司營運產生之現金流量之幣別相同，主要係新台幣，惟亦有美元。在此情況，本公司並未簽訂衍生工具，因此並未採用避險會計。

有關其他外幣計價之貨幣性資產及負債，當發生短期不平衡時，本公司係藉由以即時匯率買進或賣出外幣，以確保淨暴險保持在可接受之水準。

本公司對子公司之投資並未進行子公司淨資產之匯率風險避險。

(2) 利率變動之現金流量風險

本公司從事之長短期借款部分係屬浮動利率之債務，故市場利率變動將使長短期借款之有效利率隨之變動，而使其未來現金流量產生波動。

岳豐科技股份有限公司個體財務報告附註(續)

(廿六)資本管理

董事會之政策係維持健全之資本基礎，以維繫投資人、債權人及市場之信心以及支持未來營運之發展與尋求較高借款水準可產生之較佳報酬率間的平衡。資本包含本公司之股本、資本公積及保留盈餘。董事會控管資本報酬率，同時控管普通股股利水準。

本公司係以負債資本比率為基礎控管資本。該比率係以淨負債除以資本總額計算。淨負債係資產負債表所列示之負債總額減去現金及約當現金。資本總額係權益之全部組成部分(亦即股本、資本公積、保留盈餘及其他權益)加上淨負債。

本公司民國一一〇年度及一〇九年度資本報酬率分別為3.96%及11.61%。報導日之負債資本比率如下：

	110.12.31	109.12.31
負債總額	\$ 5,302,043	4,593,076
減：現金及約當現金	(242,876)	(155,662)
淨負債	\$ 5,059,167	4,437,414
權益總額	\$ 2,532,036	2,624,951
調整後資本	\$ 7,591,203	7,062,365
負債資本比率	66.65 %	62.83 %

民國一一〇年度因應新冠疫情期間原物料價格大漲及國際運輸供應鏈斷鏈影響，使營運資金需求提高而增加舉債，本公司將持續加強營運資金管理、透過未來營運獲利挹注並適時辦理現金增資，以充實營運資金及優化財務結構。

(廿七)非現金交易之投資及籌資活動

- 1.以租賃方式取得使用權資產，請詳附註六(七)(十五)。
- 2.可轉換公司債轉換為股本，請詳附註六(十三)及(十九)。
- 3.來自籌資活動之負債之調節表如下：

	110.1.1	現金流入	現金流出	非現金之變動			110.12.31
				匯率變動	使用權資產淨增(減)	公司債轉換及其他	
短期借款	\$ 1,699,603	1,547,003	(1,198,586)	(1,146)	-	-	2,046,874
應付短期票券	129,886	100,020	-	-	-	-	229,906
其他應付款－關係人	1,009,265	103,948	-	-	-	-	1,113,213
應付公司債(含一年內到期部份)	138,370	-	-	-	-	(9,440)	128,930
租賃負債	13,492	-	(11,330)	-	12,698	-	14,860
長期借款(含一年內到期部份)	717,377	827,331	(808,972)	-	-	-	735,736
來自籌資活動之負債總額	\$ 3,707,993	2,578,302	(2,018,888)	(1,146)	12,698	(9,440)	4,269,519

岳豐科技股份有限公司個體財務報告附註(續)

	109.1.1	現金流入	現金流出	非現金之變動			109.12.31
				匯率變動	公司債 買回利益	公司債轉 換及其他	
短期借款	\$ 1,442,930	2,042,021	(1,784,930)	(418)	-	-	1,699,603
應付短期票券	229,823	-	(99,937)	-	-	-	129,886
其他應付款－關係人	299,300	709,965	-	-	-	-	1,009,265
應付公司債(含一年 內到期部份)	693,322	401,501	(765,776)	-	(8,018)	(182,659)	138,370
租賃負債	22,043	-	(8,551)	-	-	-	13,492
長期借款(含一年內 到期部份)	846,485	1,274,186	(1,403,294)	-	-	-	717,377
來自籌資活動之負債 總額	<u>\$ 3,533,903</u>	<u>4,427,673</u>	<u>(4,062,488)</u>	<u>(418)</u>	<u>(8,018)</u>	<u>(182,659)</u>	<u>3,707,993</u>

七、關係人交易

(一) 母公司與最終控制者

本公司為合併公司之最終控制者。

(二) 關係人名稱及關係

於本個體財務報告之涵蓋期間內與本公司有交易之關係人如下：

關係人名稱	與本公司之關係
BESTLINK NETWORK INC.	本公司之子公司
YFC-BONEAGLE ELECTRIC (B.V.I.) CO., LTD.	本公司之子公司
UNC INVESTMENT & DEVELOPMENT INC.	本公司之子公司
YUE FONG COMPANY LIMITED	本公司之子公司
歐力國際股份有限公司	本公司之子公司
YFC-BONEAGLE HOLDINGS (CAYMANS) CO., LTD.	本公司之子公司
EUROPOWER INTERNATIONAL LIMITED	本公司之子公司
UNIVERSAL NETWORK CORPORATION	本公司之子公司
MAX SYNERGY LIMITED	本公司之子公司
PREMIUM LINE ASIA LTD	本公司之子公司
東莞岳豐電子科技有限公司	本公司之子公司
PRIME WIRE & CABLE, INC.	本公司之子公司
郴州岳豐電子有限公司	本公司之子公司
無錫國豐電子科技有限公司	本公司之子公司
岳豐國際貿易(無錫)有限公司	本公司之子公司
PREMIUM-LINE KSI GMBH	本公司之子公司
MONOPRICE HOLDINGS INC.	本公司之子公司
PREMIUM-LINE SYSTEMS GMBH	本公司之子公司
YFC-BONEAGLE INTERNATIONAL INC. (PHILIPPINES)	本公司之子公司

岳豐科技股份有限公司個體財務報告附註(續)

關係人名稱	與本公司之關係
MONOPRICE, INC.	本公司之子公司
BESZIN CORPORATION INC.	本公司之子公司
YFC DEVELOPMENT CORPORATION	本公司之子公司
YFC BONEAGLE ELECTRONIC TECHNOLOGY PHILS. CORPORATION	本公司之子公司
全體董事、監察人、總經理及副總經理等	主要管理人員

(三)與關係人間之重大交易事項

1.營業收入

本公司對關係人之重大銷售金額如下：

	110年度	109年度
MONOPRICE, INC.	\$ 321,572	327,182
PREMIUM LINE ASIA LTD	129,851	100,609
YFC-BONEAGLE INTERNATIONAL INC. (PHILIPPINES)	54,975	41,450
PRIME WIRE & CABLE, INC.	1,474,783	579,329
BESTLINK NETWARE INC.	113,085	187,887
東莞岳豐電子科技有限公司	5,592	12,365
無錫國豐電子科技有限公司	3,518	3,356
合 計	<u>\$ 2,103,376</u>	<u>1,252,178</u>

本公司售予各子公司之製成品售價與一般客戶相當，而收款方式為月結60~120天，惟仍視營運狀況有所調整。另，截至民國一一〇年十二月三十一日止，本公司因順流交易售予各子公司所產生之未實現利益減少21,530千元，係認列於採用權益法認列之子公司損益之份額。截至民國一〇九年十二月三十一日止，本公司因順流交易售予大陸子公司所產生之未實現毛損減少84千元，因順流交易售予美國及菲律賓子公司之未實現毛利增加15,724千元，係認列於採用權益法認列之子公司損益之份額。

2.進貨

本公司向關係人進貨金額如下：

	110年度	109年度
東莞岳豐電子科技有限公司	\$ 780,209	698,017
無錫國豐電子科技有限公司	2,607,792	2,076,759
YFC BONEAGLE ELECTRONIC TECHNOLOGY PHILS,CORPORATION	175,171	-
合 計	<u>\$ 3,563,172</u>	<u>2,774,776</u>

岳豐科技股份有限公司個體財務報告附註(續)

本公司向各子公司進貨，其進貨價格係以一定成數之毛利計算，付款方式為當月結90天，惟仍視營運狀況有所調整。

本公司直接向子公司購買成品，於民國一一〇年度及一〇九年度之三角貿易進貨價款中包含本公司銷售原物料金額分別為16,113千元及9,942千元，已於編製財務報告時沖銷，不視為進銷貨。

3. 應收關係人款項

本公司應收帳款明細如下：

	110.12.31	109.12.31
MONOPRICE, INC.	\$ 199,823	174,215
PREMIUM LINE ASIA LTD	44,413	22,856
YFC-BONEAGLE INTERNATIONAL INC. (PHILIPPINES)	18,088	24,387
PRIME WIRE & CABLE, INC.	756,283	177,507
東莞岳豐電子科技有限公司	-	1,192
BESTLINK NETWARE INC.	10,717	97,536
無錫國豐電子科技有限公司	1,256	1,817
PREMIUM-LINE KSI GMBH	872	1,543
歐力國際股份有限公司	16,239	-
合 計	\$ 1,047,691	501,053

本公司其他應收款項明細如下：

	110.12.31	109.12.31
PREMIUM LINE ASIA LTD	\$ 148	11,088
EUROPOWER INTERNATIONAL LIMITED	119	405
歐力國際股份有限公司	129,076	-
YFC BONEAGLE ELECTRONIC TECHNOLOGY PHILS,CORPORATION	160,281	-
BESTLINK NETWARE INC.	3,324	973
合 計	\$ 292,948	12,466

其他應收款係代墊子公司之費用款與貨款及子公司代本公司收取之貨款。

岳豐科技股份有限公司個體財務報告附註(續)

4.應付關係人款項

本公司應付帳款明細如下：

	<u>110.12.31</u>	<u>109.12.31</u>
無錫國豐電子科技有限公司	\$ 462,510	413,367
東莞岳豐電子科技有限公司	110,670	107,918
YFC BONEAGLE ELECTRONIC TECHNOLOGY PHILS,CORPORATION	<u>120,598</u>	<u>-</u>
合 計	<u>\$ 693,778</u>	<u>521,285</u>

本公司其他應付款項明細如下：

	<u>110.12.31</u>	<u>109.12.31</u>
EUROPOWER INTERNATIONAL LIMITED	\$ <u>21,988</u>	<u>22,622</u>

其他應付款係代子公司收取貨款。

5.對關係人資金貸與情形

(1)本公司對關係人之資金貸與金額如下：

	<u>110.12.31</u>	<u>109.12.31</u>
無錫國豐電子科技有限公司	\$ -	78,336
YFC-BONEAGLE INTERNATIONAL INC. (PHILIPPINES)	21,916	32,543
YUE FONG COMPANY LIMITED	8,289	-
YFC BONEAGLE ELECTRONIC TECHNOLOGY PHILS,CORPORATION	<u>53,326</u>	<u>-</u>
合 計	<u>\$ 83,531</u>	<u>110,879</u>

本公司資金貸與關係人係依撥款當年度本公司向金融機構借款之利率區間計息，且均無取得擔保品，經評估後無須提列減損損失。另本公司對菲律賓子公司YFC-BONEAGLE INTERNATIONAL INC.(PHILIPPINES)之應收帳款因分別逾期91天及181天而轉列本資金融通款項下。

(2)本公司向關係人之借款金額如下：

	<u>110.12.31</u>	<u>109.12.31</u>
EUROPOWER INTERNATIONAL LIMITED	\$ 884,160	1,009,265
YFC-BONEAGLE HOLDINGS (CAYMANS) CO., LTD.	118,533	-
YFC-BONEAGLE ELECTRIC (B.V.I.) CO., LTD.	<u>110,520</u>	<u>-</u>
合 計	<u>\$ 1,113,213</u>	<u>1,009,265</u>

本公司向關係人借款係為無擔保借款，另並無計息。

岳豐科技股份有限公司個體財務報告附註(續)

6. 背書保證

本公司與各子公司共同向銀行融資(含為各子公司提供背書保證金額)事項如下：

	110年度		
	董事會決議 最高保證額度	期末餘額	擔保品
歐力國際股份有限公司	\$ 100,000	100,000	本公司本票
無錫國豐電子科技有限公司	984,264	972,314	本公司本票
YFC-BONEAGLE INTERNATIONAL INC. (PHILIPPINES)	55,600	55,260	本公司本票
YFC-BONEAGLE HOLDINGS (CAYMANS) CO., LTD.	139,000	138,150	本公司本票
合 計	<u>\$ 1,278,864</u>	<u>1,265,724</u>	
	109年度		
	董事會決議 最高保證額度	期末餘額	擔保品
EUROPOWER INTERNATIONAL LIMITED	\$ 120,800	-	本公司本票
無錫國豐電子科技有限公司	1,176,963	984,264	本公司本票
合 計	<u>\$ 1,297,763</u>	<u>984,264</u>	

7. 其他

帳列項目	關係人類別	110年度	109年度
利息收入	無錫國豐電子科技有限公司	\$ 712	892
合 計		<u>\$ 712</u>	<u>892</u>

本公司資金貸與之利息以1%計收。

(四) 主要管理人員交易

主要管理階層人員報酬包括：

	110年度	109年度
短期員工福利	\$ 24,452	26,165
退職後福利	596	380
合 計	<u>\$ 25,048</u>	<u>26,545</u>

本公司民國一一〇年度承租汽車三輛，供主要管理人員使用，帳列使用權資產折舊與利息合計3,397千元及租金費用149千元。

本公司民國一〇九年度承租汽車三輛，供主要管理人員使用，帳列使用權資產折舊與利息合計806千元及租金費用17千元。

岳豐科技股份有限公司個體財務報告附註(續)

八、質押之資產

本公司提供質押擔保之資產帳面價值明細如下：

資產名稱	質押擔保標的	110.12.31	109.12.31
土地、房屋及建築物	長期借款	\$ 252,512	255,350
存出保證金	海關保證金	331	329
合計		\$ 252,843	255,679

九、重大或有負債及未認列之合約承諾

(一)本公司與供應商簽訂購銅合約，若提前付款得自付款隔日至交貨次月底止，得依合約約定之年息計算息差；另約定之交易條件購進一定數量之商品，如本公司違反相關規定，則依延遲付款金額計息，合約明細如下：

供應商	合約履行期間	計價方式	合約標的	違約條款
A	110.01~110.12	係按前月倫敦金屬交易所月平均美金價加計美金115元乘上台灣銀行即期賣出匯率，每噸額外計收6,100元/噸之加工費。	購進約1,690~3,490公噸之銅線	遞遲付款金額10%/年支付違約金
F	110.01~110.12	係按前月倫敦金屬交易所月平均美金價加計美金115元乘上台灣銀行即期賣出匯率，每噸額外計收6,600元/噸之加工費。	購進約1,200~2,400公噸之銅線	供應商可逕行收回違約未付款部份之採購銅線

(二)本公司未認列之合約承諾如下：

	110.12.31	109.12.31
取得各項設備	\$ 2,573	982

(三)重大或有負債：無。

十、重大之災害損失：無。

十一、重大之期後事項：無。

十二、其他

員工福利、折舊、折耗及攤銷費用功能別彙總如下：

功能別 性質別	110年度			109年度		
	屬於營業 成本者	屬於營業 費用者	合計	屬於營業 成本者	屬於營業 費用者	合計
員工福利費用						
薪資費用(含員工酬勞)	51,488	64,324	115,812	50,153	68,418	118,571
勞健保費用	4,621	5,504	10,125	4,112	4,691	8,803
退休金費用	1,657	2,982	4,639	1,497	2,661	4,158
董事酬金	-	6,575	6,575	-	17,738	17,738
其他員工福利費用	2,501	1,565	4,066	3,395	2,041	5,436
折舊費用	23,284	5,214	28,498	20,589	2,709	23,298
攤銷費用	1,545	739	2,284	1,697	1,324	3,021

岳豐科技股份有限公司個體財務報告附註(續)

本公司民國一一〇年度及一〇九年度員工人數及員工福利費用額外資訊如下：

	110年度	109年度
員工人數	164	154
未兼任員工之董事人數	6	6
平均員工福利費用	\$ 852	925
平均員工薪資費用	\$ 733	801
平均員工薪資費用調整情形	(8.49)%	-
監察人酬金	\$ -	-

本公司薪資報酬政策(包括董事、經理人及員工)資訊如下：

本公司一般董事酬勞係考量公司營運成果，及個別董事參與公司營運活動之投入程度，採行權重分配原則而給予合理報酬。

本公司獨立董事則不參與年度盈餘董監酬勞之分配，依其特定職權及責任，每年給予固定之報酬。

本公司經理人及員工薪酬包含月薪、依經營績效所發給之績效獎金及員工酬勞。每位經理人及員工所獲派之金額，依職務、貢獻、績效表現而定。

本公司年度盈餘分配之董監及員工酬勞皆由薪資報酬委員會討論通過後提交董事會論決議。

十三、附註揭露事項

(一)重大交易事項相關資訊

民國一一〇年度本公司依編製準則之規定，應再揭露之重大交易事項相關資訊如下：

1.資金貸與他人：

單位：新台幣千元

編號 (註1)	貸出資金 之公司	貸與 對象	往來 科目	是否 為關 係人	本期最 高金額	期末 餘額	實際動 支金額	利率 區間	資金 貸與 性質 (註2)	業務往 來金額	有短期融 通資金必 要之原因	提列備 抵損失 金額	擔保品		對個別對象 資金貸 與限額 (註3)	資金貸 與總 限額 (註3)
													名稱	價值		
0	本公司	無錫國豐電子科技有 限公司	其他應 收款	是	112,528 (人民幣 26,000千元)	34,552 (人民幣 8,000千元)	-	1%	1	2,607,792	營運週轉	-	-	-	2,607,792	2,607,792
0	本公司	YFC-BONEAGLE INTERNATIONAL, INC.	其他應 收款	是	52,909 (美金 1,918千元)	21,916 (美金 793千元)	21,916	-	1	54,975	營運週轉	-	-	-	54,975	54,975
0	本公司	YUE FONG COMPANY LIMITED	其他應 收款	是	8,546 (美金 300千元)	8,289 (美金 300千元)	8,289	-	2	-	營運週轉	-	-	-	633,009	1,012,814
0	本公司	YFC BONEAGLE ELECTRONIC TECHNOLOGY PHILS. CORPORATION	其他應 收款	是	84,846 (美金 3,040千元)	83,995 (美金 3,040千元)	53,326	-	1	175,171	營運週轉	-	-	-	175,171	175,171
1	PRIME WIRE & CABLES INC.	BESTLINK NETWARE INC.	其他應 收款	是	56,970 (美金 2,000千元)	41,445 (美金 1,500千元)	5,526	2.30~ 3.25%	2	-	營運週轉	-	-	-	994,426	994,426
2	EUROPOWER INTERNATIONAL LIMITED	PREMIUM-LINE KSI GMBH	其他應 收款	是	54,686 (歐元 1,676千元)	52,171 (歐元 1,676千元)	52,171	-	2	-	營運週轉	-	-	-	1,075,738	1,075,738

岳豐科技股份有限公司個體財務報告附註(續)

編號 (註1)	貸出資金 之公司	貸與 對象	往來 科目	是否 為關 係人	本期最 高金額	期末 餘額	實際動 支金額	利率 區間	資金 貸與 性質 (註2)	業務往 來金額	有短期融 通資金必 要之原因	提列備 抵損失 金額	擔保品		對個別對象 資金貸 與限額 (註3)	資金貸 與總 限額 (註3)
													名稱	價值		
2	EUROPOWER INTERNATIONAL LIMITED	YFC BONEAGLE INTERNATIONAL INC.	其他應收款	是	136,980 (美金 4,908千元)	135,606 (美金 4,908千元)	117,646	0-1.15%	2	-	營運週轉	-	-	-	1,075,738	1,075,738
2	EUROPOWER INTERNATIONAL LIMITED	本公司	其他應收款	是	1,133,600 (美金 40,000千元)	1,022,310 (美金 37,000千元)	884,160	-	2	-	營運週轉	-	-	-	1,075,738	1,075,738
2	EUROPOWER INTERNATIONAL LIMITED	YFC DEVELOPMENT CORPORATION	其他應收款	是	81,458 (美金 2,860千元)	-	-	-	2	-	營運週轉	-	-	-	1,075,738	1,075,738
3	YFC-BONEAGLE HOLDINGS (CAYMANS) CO., LTD.	本公司	其他應收款	是	167,460 (美金 6,000千元)	138,150 (美金 5,000千元)	118,533	-	2	-	營運週轉	-	-	-	1,380,869	1,380,869
4	YFC-BONEAGLE ELECTRIC (B.V.) CO., LTD.	YFC DEVELOPMENT CORPORATION	其他應收款	是	83,400 (美金 3,000千元)	82,890 (美金 3,000千元)	79,013	-	2	-	營運週轉	-	-	-	3,206,683	3,206,683
4	YFC-BONEAGLE ELECTRIC (B.V.) CO., LTD.	本公司	其他應收款	是	402,375 (美金 14,500千元)	400,635 (美金 14,500千元)	110,520	-	2	-	營運週轉	-	-	-	3,206,683	3,206,683
4	YFC-BONEAGLE ELECTRIC (B.V.) CO., LTD.	PREMIUM-LINE KSI GMBH	其他應收款	是	53,210 (歐元 1,700千元)	52,904 (歐元 1,700千元)	-	-	2	-	營運週轉	-	-	-	3,206,683	3,206,683
4	YFC-BONEAGLE ELECTRIC (B.V.) CO., LTD.	YFC BONEAGLE INTERNATIONAL INC.	其他應收款	是	119,325 (美金 4,300千元)	118,809 (美金 4,300千元)	-	-	2	-	營運週轉	-	-	-	3,206,683	3,206,683

註1：編號欄之填寫方法如下：

1.公司填0。

2.被投資公司按公司別由阿拉伯數字1開始依序編號。

註2：資金貸與性質之填寫方法如下：

1.有業務往來者請填1。

2.有短期融通資金之必要者請填2。

註3：本公司資金貸與總額以不超過本公司淨值之百分之四十為限，對單一對象資金貸與之限額以不超過本公司淨值之百分之二十五為限。子公司資金貸與總額以不超過該子公司淨值為限，對單一對象資金貸與之限額以不超過該子公司淨值為限。如因業務關係從事資金貸與者，則不得超過最近一年度與本公司交易之總額(雙方間進貨及銷貨金額孰高者)。

註4：上列所有交易於編製合併財務報告時業已沖銷。

2.為他人背書保證：

單位：新台幣千元

編號	背書保證者公司名稱 (註1)	被背書保證對象		對單一企業背書保證限額	本期最高背書保證餘額	期末背書保證餘額	實際動支金額	以財產擔保之背書保證金額	累計背書保證金額佔最近期財務報表淨值之比率 (註3)	背書保證最高限額 (註4)	屬母公司對子公司背書保證	屬子公司對母公司背書保證	屬對大陸地區背書保證
		公司名稱	關係 (註2)										
0	本公司	無錫國豐電子科技有限公司	1, 2	2,532,036	984,264	972,314	699,769	-	38.40 %	5,064,072	Y	N	Y
0	本公司	歐力國際股份有限公司	1, 2	2,532,036	100,000	100,000	18,050	-	3.95 %	5,064,072	Y	N	N
0	本公司	YFC-BONEAGLE HOLDINGS (CAYMANS) CO., LTD.	1, 2	2,532,036	139,000	138,150	108,724	-	5.46 %	5,064,072	Y	N	N
0	本公司	YFC-BONEAGLE INTERNATIONAL INC.	1, 2	2,532,036	55,600	55,260	-	-	2.18 %	5,064,072	Y	N	N
1	PRIME WIRE & CABLE, INC.	UNC INVESTMENT & DEVELOPMENT, INC	1, 4	994,426	436,212	423,119	383,405	-	16.71 %	1,988,852	N	N	N

註1：編號欄之填寫方法如下：

1.公司填0

2.被投資公司按公司別由阿拉伯數字1開始依序編號。

岳豐科技股份有限公司個體財務報告附註(續)

註2：背書保證者與被背書保證對象之關係有下列7種，標示種類即可：

1. 有業務往來之公司。
2. 公司直接及間接持有表決權之股份超過百分之五十之公司。
3. 直接及間接對公司持有表決權之股份超過百分之五十之公司。
4. 公司直接及間接持有表決權股份達百分之九十以上之公司間。
5. 基於承攬工程需要之同業間或共同起造人間依合約規定互保之公司。
6. 因共同投資關係由全體出資股東依其持股比率對其背書保證之公司。
7. 同業間依消費者保護法規範從事預售屋銷售合約之履約保證連帶擔保。

註3：本公司對單一企業背書保證限額以不超過公司最近期財務報表淨值之百分之二十為限，惟對海外單一聯屬公司則以不超過淨值為限，本公司及子公司對外背書保證之總額不得超過當期淨值百分之二百，另本公司及子公司對單一企業背書保證額度以不超過當期淨值百分之二十為限；本公司及子公司整體得為背書保證之總額達本公司當期淨值百分之五十以上者，並應於股東會議說明其必要性及合理性。子公司對海外單一聯屬公司背書保證最高限額為財務報表淨值百分之百。如因業務關係從事背書保證者則不得超過最近一年度與本公司交易之總額(雙方間進貨或銷貨金額孰高者)。淨值以最近期經會計師查核簽證或核閱之財務報表所載為準。

註4：係由本公司董事會決議通過對被投資公司背書保證之最高保證額度。

註5：上列所有交易於編製合併財務報告時業已沖銷。

3. 期末持有有價證券情形(不包含投資子公司、關聯企業及合資權益部分)：

單位：新台幣千元

持有之公司	有價證券種類及名稱	與有價證券發行人之關係	帳列科目	期 末				備 註
				股 數	帳面金額	持股比率	公允價值	
YFC-BONEAGLE ELECTRIC (B.V.I.) CO., LTD.	股票 TAIPIN CIRCULATING ENTERPRISE CO., LTD.	本公司持有約15.81%股權之被投資公司	透過其他綜合損益按公允價值衡量之金融資產—非流動	-	-	15.81 %	-	註

註：該項投資已於民國一〇四年度全數提列減損損失並於民國一〇五年間辦理停業，截至民國一〇一年十二月三十一日止，本公司尚未申請辦理註銷。

4. 累積買進或賣出同一有價證券之金額達新台幣三億元或實收資本額百分之二十以上：無。
5. 取得不動產之金額達新台幣三億元或實收資本額百分之二十以上：無。
6. 處分不動產之金額達新台幣三億元或實收資本額百分之二十以上：無。
7. 與關係人進、銷貨之金額達新台幣一億元或實收資本額百分之二十以上者：

進(銷)貨之公司	交易對象名稱	關係	交易情形(註4)				交易條件與一般交易不同之情形及原因		應收(付)票據、帳款(註4)		備註
			進(銷)貨金額(註1)	佔總進(銷)貨之比率	授信期間	單 價	授信期間	餘 額(註2)	佔總應收(付)票據、帳款之比率		
本公司	東莞岳豐電子科技有限公司	母子公司間	進貨 (美金 780,209 27,942千元)	15.69 %	按月結90天付款	-	-	(美金 110,670 4,005千元)	(13.05) %		
本公司	無錫國豐電子科技有限公司	母子公司間	進貨 (美金 2,607,792 93,342千元)	52.43 %	按月結90天付款	-	-	(美金 462,510 16,739千元)	(54.54) %		
本公司	YFC-BONEAGLE ELECTRONIC TECHNOLOGY PHILS. Corp.	母子公司間	進貨 (美金 175,171 6,340千元)	0.13 %	按月結90天付款	-	-	(美金 120,598 4,365千元)	(14.22) %		
PRIME WIRE & CABLE, INC.	本公司	母子公司間	進貨 (美金 1,474,783 52,791千元)	45.46 %	按月結90天收款	-	-	(美金 756,283 27,371千元)	(86.70) %		
BESTLINK NETWARE INC.	本公司	母子公司間	進貨 (美金 113,085 4,025千元)	49.91 %	按月結120天付款	-	-	(美金 10,717 388千元)	(7.79) %		
BESTLINK NETWARE INC.	歐力國際股份有限公司	子公司間	進貨 (美金 120,399 4,338千元)	53.79 %	按月結90天收款	-	-	(美金 105,872 4,107千元)	(82.43) %		

岳豐科技股份有限公司個體財務報告附註(續)

進(銷)貨之公司	交易對象名稱	關係	交易情形(註4)			交易條件與一般交易不同之情形及原因		應收(付)票據、帳款(註4)		備註	
			進(銷)貨	金額(註1)	佔總進(銷)貨之比率	授信期間	單價	授信期間	餘額(註2)		佔總應收(付)票據、帳款之比率
MONOPRICE, INC.	本公司	母子公司間	進貨	321,572 (美金 11,490千元)	11.16 %	按月結60天付款	-	-	(199,823) (美金 7,237千元)	(24.46) %	
MONOPRICE, INC.	歐力國際股份有限公司	子公司間	進貨	161,448 (美金 5,823千元)	5.65 %	按月結60天付款	-	-	(139,311) (美金 5,100千元)	(17.23) %	

註1：人民幣交易以母公司帳上彙總台幣數列示，另美金交易以平均匯率美金：新台幣=1:27.9071予以換算。

註2：資產類匯率係以美金：新台幣=1:27.6300予以換算。

註3：上列所有交易於編製合併財務報告時業已沖銷。

註4：與關係人銷貨及其應收款項，已於十三(一)10.母子公司間業務關係及重要交易往來情形揭露，故不再贅述。

8.應收關係人款項達新台幣一億元或實收資本額百分之二十以上：

帳列應收款項之公司	交易對象名稱	關係	應收關係人款項餘額	週轉率	逾期應收關係人款項		應收關係人款項期後收回金額	提列備抵呆帳金額
					金額	處理方式		
本公司	PRIME WIRE & CABLE, INC.	母子公司間	應收帳款： 756,283	3.16	-	-	304,900	-
本公司	MONOPRICE INC.	母子公司間	應收帳款： 199,823	1.72	-	-	6,860	-
本公司	YFC-BONEAGLE ELECTRONIC TECHNOLOGY PHILS. Corp.	母子公司間	其他應收款： 160,281	2.14	-	-	13,295	-
東莞岳豐電子科技有限公司	本公司	母子公司間	應收帳款： 110,670	7.14	-	-	49,752	-
無錫國豐電子科技有限公司	本公司	母子公司間	應收帳款： 462,510	5.95	-	-	384,638	-
YFC-BONEAGLE ELECTRONIC TECHNOLOGY PHILS. Corp.	本公司	母子公司間	應收帳款： 120,598	2.91	-	-	120,598	-
歐力國際股份有限公司	BESTLINK NETWARE INC.	子公司間	應收帳款： 105,872	2.27	-	-	26,434	-
歐力國際股份有限公司	MONOPRICE INC.	子公司間	應收帳款： 139,311	2.32	-	-	21,268	-

註1：應收關係人款項期後數回截止日為民國一一年三月四日。

註2：人民幣交易以母公司帳上彙總台幣數列示，另美金交易以平均匯率美金：新台幣=1:27.9071予以換算。

註3：資產類匯率係以美金：新台幣=1:27.6300予以換算。

註4：上列所有交易於編製合併財務報告時業已沖銷。

9.從事衍生工具交易：

請詳合併財務報告附註六(廿三)之說明。

岳豐科技股份有限公司個體財務報告附註(續)

(二)轉投資事業相關資訊：

民國一一〇年度，本公司之轉投資事業資訊如下(不包含大陸被投資公司)：

投資公司 名稱	被投資公司 名稱	所在 地區	主要營 業項目	原始投資金額		期末持有			被投資公司 本期(損)益	本期編列之 投資(損)益	備註	
				本期期末	上期期末	股數	比率	帳面金額				
本公司	YFC-BONEAGLE ELECTRIC (B.V.I) CO., LTD.	英屬維京群島	為轉投資菲律賓、大陸及美國所設立之控股公司	1,781,915 (美金 54,423千元)	1,781,915 (美金 54,423千元)	53,906	100.00 %	3,169,178	36,121	44,031	該子公司當期損益與本公司認列數之差異係為與各子公司順流交易未實現利益減少21,530千元及倒流交易未實現利益增加13,620千元	
	"	BESTLINK NETWORK INC.	美國	經營貿易業務	31,393 (美金 1,000千元)	31,393 (美金 1,000千元)	1,000	100.00 %	38,904	20,205		20,205
	"	UNC INVESTMENT & DEVELOPMENT, INC.	美國	經營不動產投資業務	1,496 (美金 50千元)	1,496 (美金 50千元)	50	100.00 %	53,506	11,927		11,927
	"	PREMIUM-LINE KSI GMBH	奧地利	經營貿易業務	28,193 (歐元 600千元)	28,193 (歐元 600千元)	-	100.00 %	(48,189)	(9,315)		(9,315)
	"	MONOPRICE HOLDINGS, INC	美國	為轉投資美國所設立之控股公司	1,031,853 (美金 32,507千元)	1,031,853 (美金 32,507千元)	100	100.00 %	1,135,399	(31,586)		(31,586)
	"	PREMIUM-LINE SYSTEMS GMBH	德國	經營貿易業務	1,077 (歐元 30千元)	1,077 (歐元 30千元)	-	100.00 %	-	-		-
	"	YUE FONG COMPANY LIMITED	越南	經營貿易業務	5,989 (美金 200千元)	5,989 (美金 200千元)	-	100.00 %	(2,477)	(4,613)		(4,613)
	"	歐力國際股份有限公司	台灣	經營貿易業務	500	-	50	100.00 %	15,000	14,500		14,500
YFC-BONEAGLE ELECTRIC (B.V.I) CO., LTD.	YFC-BONEAGLE HOLDINGS (CAYMANS) CO., LTD.	開曼群島	為轉投資大陸及美國所設立之控股公司	752,008 (美金 22,807千元)	752,008 (美金 22,807千元)	22,807	100.00 %	1,380,869	166,349	166,349		
"	EUROPOWER INTERNATIONAL LIMITED	英屬維京群島	經營貿易業務	161,778 (美金 4,890千元)	161,778 (美金 4,890千元)	4,890	100.00 %	1,075,738	(46,451)	(46,451)		
YFC-BONEAGLE ELECTRIC (B.V.I) CO., LTD.	UNIVERSAL NETWORK CORPORATION	薩摩亞	為轉投資大陸所設立之控股公司	646,459 (美金 20,000千元)	646,459 (美金 20,000千元)	20,000	100.00 %	537,802	(37,074)	(37,074)		
"	MAX SYNERGY LIMITED	薩摩亞	為轉投資大陸所設立之控股公司	23,392 (美金 720千元)	23,392 (美金 720千元)	720	80.00 %	18,650	(4,676)	(3,741)		
"	PREMIUM LINE ASIA LTD.	薩摩亞	經營貿易業務	1,472 (美金 50千元)	1,472 (美金 50千元)	50	100.00 %	509	(22)	(22)		
"	YFC-BONEAGLE INTERNATIONAL, INC	菲律賓	經營貿易業務	5,840 (美金 200千元)	5,840 (美金 200千元)	220	100.00 %	(22,461)	4,152	4,152		
"	YFC DEVELOPMENT CORPORATION	菲律賓	經營不動產投資業務	608 (美金 20千元)	608 (美金 20千元)	75	100.00 %	469	3,824	3,824		
"	YFC BONEAGLE ELECTRONIC TECHNOLOGY PHILS. CORPORATION	菲律賓	各種電線電纜電源線連接頭插座、網路通訊產品及網路線等之生產及銷售	6,170 (美金 200千元)	6,170 (美金 200千元)	200	100.00 %	(43,546)	(51,099)	(51,099)		
"	BESZIN COPORATION INC.	薩摩亞	經營貿易業務	3,085 (美金 100千元)	3,085 (美金 100千元)	1,000	100.00 %	12,750	2	2		
YFC-BONEAGLE HOLDINGS (CAYMANS) CO., LTD.	PRIME WIRE & CABLE, INC.	美國	電源線及電源線組、網路綜合佈線系統之銷售	511,700 (美金 15,500千元)	511,700 (美金 15,500千元)	15,500	100.00 %	994,426	119,914	119,914		
MONOPRICE HOLDINGS, INC	MONOPRICE, INC.	美國	經營貿易業務	1,031,853 (美金 32,507千元)	1,031,853 (美金 32,507千元)	500	100.00 %	1,135,399	(31,586)	(31,586)		

註：上列所有交易於編製合併財務報告時業已沖銷。

岳豐科技股份有限公司個體財務報告附註(續)

(三)大陸投資資訊：

1.轉投資大陸地區之事業相關資訊：

大陸被投資 公司名稱	主要營業 項目	實收 資本額	投資 方式 (註1)	本期期初自 台灣匯出累 積投資金額	本期匯出或 收回投資金額		本期期末自 台灣匯出累 積投資金額 (註3)	被投資公司 本期損益	本公司直接 或間接投資 之持股比例	本期認 列投資 損益 (註2)	期末投 資帳面 金額	截至本期 止已匯回 投資收益
					匯出	收回						
東莞岳豐電子科 技有限公司	各種電線、電纜、 電線插頭、插座之 生產及銷售	241,998 (美金 7,387千元)	(二)	240,494 (美金 7,007千元)	-	-	240,494 (美金 7,007千元)	53,291	100.00 %	53,291 (一)	364,455	-
無錫國豐電子科 技有限公司	高速寬頻區域通訊 網路等之生產及銷 售	646,459 (美金 20,000千元)	(二)	646,459 (美金 20,000千元)	-	-	646,459 (美金 20,000千元)	(35,972)	100.00 %	(35,972) (一)	533,162	-
柳州岳豐電子有 限公司	加工和銷售網路通 訊產品、網路線等	9,593 (美金 300千元)	(二)	9,593 (美金 300千元)	-	-	9,593 (美金 300千元)	(3,283)	100.00 %	(3,283) (一)	(4,038)	-
岳豐國際貿易 (無錫)有限公司	電子計算機軟硬 件、網路設備及電 子產品等	31,032 (美金 1,000千元)	(二)	23,381 (美金 753千元)	-	-	23,381 (美金 753千元)	(2,796)	(註7)	(2,642) (一)	(註7)	-
大參客商貿有限 公司	量販業	900,877 (港幣 234,228千元)	(二)	167,022 (港幣 42,000千元)	-	-	167,022 (港幣 42,000千元)	-	15.81 %	- (二)	(註6)	-

2.轉投資大陸地區限額：

本期期末累計自台灣匯出 赴大陸地區投資金額 (註3)	經濟部投審會核准 投資金額 (註3及4)	依經濟部投審會規定 赴大陸地區投資限額 (註5)
1,084,829 (美金33,643千元)	1,101,189 (美金34,022千元)	-

註1：投資方式區分為下列三種：

- (一)直接投資大陸公司。
- (二)透過第三地區投資設立公司再投資大陸公司。
- (三)其他方式。

註2：本期認列投資損益欄中：

- (一)經台灣母公司簽證會計師查核之財務報告。
- (二)係投資以公允價值認列之金融資產，無認列相關投資損益。

註3：係以截至本期止台灣實際匯至大陸地區之彙總金額列示，另合併公司處分岳豐國際貿易(無錫)有限公司之投資款待實際匯回台灣後，將向經濟部投審會申請投資大陸地區金額之減少。

註4：該核准投資金額不含大陸被投資公司東莞岳豐盈餘再投資金額計美金379千元。

註5：大陸投資限額為淨值之百分之六十予以計算，本公司於民國一〇九年五月八日已取得經濟部工業局核發符合營運總部營運範圍證明文件，故投資金額不受限，有效期間為民國一〇九年五月七日至民國一一二年五月六日。

註6：相關說明請詳附註十三(一)3。

註7：合併公司於民國一一〇年八月底處分該子公司，請詳附註六(五)說明。

註8：上列所有交易於編製合併報告時，業已全數沖銷。

3.重大交易事項：

本公司民國一一〇年度與大陸被投資公司直接或間接之重大交易事項(於編製合併財務報告時業已沖銷)，請詳民國一一〇年度合併財務報告「重大交易事項相關資訊」之說明。

岳豐科技股份有限公司個體財務報告附註(續)

(四)主要股東資訊：

主要股東名稱	股份	持有股數	持股比例
嘉榮投資有限公司		6,635,361	5.02 %

十四、部門資訊

請詳民國一一〇年度合併財務報告。

聲 明 書

本公司民國一一〇年度(自一一〇年一月一日至一一〇年十二月三十一日止)依「關係企業合併營業報告書關係企業合併財務報表及關係報告書編製準則」應納入編製關係企業合併財務報表之公司與依金融監督管理委員會認可之國際財務報導準則第十號應納入編製母子公司合併財務報告之公司均相同，且關係企業合併財務報表所應揭露相關資訊於前揭母子公司合併財務報告中均已揭露，爰不再另行編製關係企業合併財務報表。

特此聲明

公司名稱：岳豐科技股份有限公司



董 事 長：葉春榮



日 期：民國一一一年三月二十八日



安侯建業聯合會計師事務所
KPMG

台北市110615信義路5段7號68樓(台北101大樓)
68F., TAIPEI 101 TOWER, No. 7, Sec. 5,
Xinyi Road, Taipei City 110615, Taiwan (R.O.C.)

Telephone 電話 + 886 2 8101 6666
Fax 傳真 + 886 2 8101 6667
Internet 網址 home.kpmg/tw

會計師查核報告

岳豐科技股份有限公司董事會 公鑒：

查核意見

岳豐科技股份有限公司及其子公司(岳豐集團)民國一一〇年及一〇九年十二月三十一日之合併資產負債表，暨民國一一〇年及一〇九年一月一日至十二月三十一日之合併綜合損益表、合併權益變動表及合併現金流量表，以及合併財務報告附註(包括重大會計政策彙總)，業經本會計師查核竣事。

依本會計師之意見，上開合併財務報告在所有重大方面係依照證券發行人財務報告編製準則暨經金融監督管理委員會認可並發布生效之國際財務報導準則、國際會計準則、解釋及解釋公告編製，足以允當表達岳豐集團民國一一〇年及一〇九年十二月三十一日之合併財務狀況，暨民國一一〇年及一〇九年一月一日至十二月三十一日之合併財務績效及合併現金流量。

查核意見之基礎

本會計師係依照會計師查核簽證財務報表規則及一般公認審計準則執行查核工作。本會計師於該等準則下之責任將於會計師查核合併財務報告之責任段進一步說明。本會計師所隸屬事務所受獨立性規範之人員已依會計師職業道德規範，與岳豐集團保持超然獨立，並履行該規範之其他責任。本會計師相信已取得足夠及適切之查核證據，以作為表示查核意見之基礎。

關鍵查核事項

關鍵查核事項係指依本會計師之專業判斷，對岳豐集團民國一一〇年度合併財務報告之查核最為重要之事項。該等事項已於查核合併財務報告整體及形成查核意見之過程中予以因應，本會計師並不對該等事項單獨表示意見。本會計師判斷應溝通在合併查核報告上之關鍵查核事項如下：

一、收入認列

有關收入認列之會計政策，請詳合併財務報告附註四(十四)；收入之明細，請詳附註六(廿一)。

關鍵查核事項之說明：

岳豐集團之銷售交易主要採起運點交貨，風險及報酬係於港口將貨品運裝上船時移轉給買方；另電子商務銷售交易，依其行業特性、控制的移轉，係於商品送達客戶點收後始移轉控制。又通路子公司及品牌電商子公司因交易慣例，須按約定給予客戶折讓及依電子商務之慣例期內可辦退貨政策，而產生銷貨退回及折讓金額較高。因是，收入認列為本會計師執行岳豐集團合併財務報告查核重要的評估事項之一。

因應之查核程序：

本會計師對上述關鍵查核事項之主要查核程序如下：

- 測試銷貨及收款作業循環與財務報導相關之內部控制，及評估岳豐集團之收入認列政策是否依相關公報規定辦理。
- 閱讀相關客戶銷售合約條款內容並檢視銷售條款與會計處理一致性，並著重特定的查核程序。
- 針對前十大銷售客戶及各產品別收入進行趨勢分析，比較兩期實際數相關變動，以評估有無重大異常。
- 就歷史經驗估計應計銷貨折讓及銷貨退回金額，及參考過去實際發生之銷貨折讓及退回發生率估計，就岳豐集團之管理階層設算之金額測試其允當性，及檢視期後銷貨退回之情形，以評估是否有重大異常。
- 評估財務報告附註揭露之資訊是否允當。

二、存貨減損評價

與存貨評價相關會計政策，請詳合併財務報告附註四(八)；存貨攸關揭露資訊，請詳附註六(四)。

關鍵查核事項之說明：

岳豐集團管理階層評價存貨減損時，係以成本與淨變現價值孰低衡量，另對超過一定期間貨齡之存貨及個別辨示有過時陳舊存貨品項亦提列適當減損損失。由於銅原料易受國際市場行情價格波動影響大，故導致存貨之成本可能超過其淨變現價值之風險高；另通路及電子商務子公司的產品銷售深受顧客喜好影響，其產品生命週期短且淘汰率高，故其庫存管理壓力大。因是，存貨減損評價為本會計師執行岳豐集團合併財務報表查核重要的評估事項之一。

因應之查核程序：

本會計師對上述關鍵查核事項之主要查核程序如下：

- 測試生產作業循環與財務報導相關之內部控制，並評估成本結轉政策係一致採用及成本記錄之允當性。
- 檢視存貨庫齡報表之完整性、分析各期存貨庫齡變化之情形，並評估存貨備抵提列是否足夠。
- 評估管理階層所個別辨認之過時或毀損存貨項目及相關佐證資料，並與觀察存貨盤點所獲得資訊核對其合理性。

- 瞭解管理階層所採用之銷售價及期後存貨市價變動之情形，以評估存貨淨變現價值之合理性。
- 評估財務報告附註揭露之資訊是否允當。

其他事項

岳豐科技股份有限公司已編製民國一一〇年度及一〇九年度之個體財務報告，並經本會計師皆出具無保留意見之查核報告在案，備供參考。

管理階層與治理單位對合併財務報告之責任

管理階層之責任係依照證券發行人財務報告編製準則暨經金融監督管理委員會認可並發布生效之國際財務報導準則、國際會計準則、解釋及解釋公告編製允當表達之合併財務報告，且維持與合併財務報告編製有關之必要內部控制，以確保合併財務報告未存有導因於舞弊或錯誤之重大不實表達。

於編製合併財務報告時，管理階層之責任亦包括評估岳豐集團繼續經營之能力、相關事項之揭露，以及繼續經營會計基礎之採用，除非管理階層意圖清算岳豐集團或停止營業，或除清算或停業外別無實際可行之其他方案。

岳豐集團之治理單位(含審計委員會)負有監督財務報導流程之責任。

會計師查核合併財務報告之責任

本會計師查核合併財務報告之目的，係對合併財務報告整體是否存有導因於舞弊或錯誤之重大不實表達取得合理確信，並出具查核報告。合理確信係高度確信，惟依照一般公認審計準則執行之查核工作無法保證必能偵出合併財務報告存有之重大不實表達。不實表達可能導因於舞弊或錯誤。如不實表達之個別金額或彙總數可合理預期將影響合併財務報告使用者所作之經濟決策，則被認為具有重大性。

本會計師依照一般公認審計準則查核時，運用專業判斷並保持專業上之懷疑。本會計師亦執行下列工作：

- 1.辨認並評估合併財務報告導因於舞弊或錯誤之重大不實表達風險；對所評估之風險設計及執行適當之因應對策；並取得足夠及適切之查核證據以作為查核意見之基礎。因舞弊可能涉及共謀、偽造、故意遺漏、不實聲明或踰越內部控制，故未偵出導因於舞弊之重大不實表達之風險高於導因於錯誤者。
- 2.對與查核攸關之內部控制取得必要之瞭解，以設計當時情況下適當之查核程序，惟其目的非對岳豐集團內部控制之有效性表示意見。
- 3.評估管理階層所採用會計政策之適當性，及其所作會計估計與相關揭露之合理性。
- 4.依據所取得之查核證據，對管理階層採用繼續經營會計基礎之適當性，以及使岳豐集團繼續經營之能力可能產生重大疑慮之事件或情況是否存在重大不確定性，作出結論。本會計師若認為該等事件或情況存在重大不確定性，則須於查核報告中提醒合併財務報告使用者注意合併財務報告之相關揭露，或於該等揭露係屬不適當時修正查核意見。本會計師之結論係以截至查核報告日所取得之查核證據為基礎。惟未來事件或情況可能導致岳豐集團不再具有繼續經營之能力。

5.評估合併財務報告(包括相關附註)之整體表達、結構及內容，以及合併財務報告是否允當表達相關交易及事件。

6.對於集團內組成個體之財務資訊取得足夠及適切之查核證據，以對合併財務報告表示意見。本會計師負責集團查核案件之指導、監督及執行，並負責形成集團查核意見。

本會計師與治理單位溝通之事項，包括所規劃之查核範圍及時間，以及重大查核發現(包括於查核過程中所辨認之內部控制顯著缺失)。

本會計師亦向治理單位提供本會計師所隸屬事務所受獨立性規範之人員已遵循會計師職業道德規範中有關獨立性之聲明，並與治理單位溝通所有可能被認為會影響會計師獨立性之關係及其他事項(包括相關防護措施)。

本會計師從與治理單位溝通之事項中，決定對岳豐集團民國一一〇年度合併財務報告查核之關鍵查核事項。本會計師於查核報告中敘明該等事項，除非法令不允許公開揭露特定事項，或在極罕見情況下，本會計師決定不於查核報告中溝通特定事項，因可合理預期此溝通所產生之負面影響大於所增進之公眾利益。

安侯建業聯合會計師事務所

會計師：

梅元貞



謝秋華



證券主管機關：金管證六字第0940100754號

核准簽證文號：金管證審字第1050036075號

民國一一一年三月二十八日

岳豐科技股份有限公司及子公司

合併資產負債表

民國一〇一年及一〇九年十二月三十一日

單位：新台幣千元

	110.12.31		109.12.31			110.12.31		109.12.31						
	金額	%	金額	%		金額	%	金額	%					
資產														
流動資產：														
1100 現金及約當現金(附註六(一))	\$ 702,518	7	838,816	10	2100 短期借款(附註六(十))	\$ 2,917,638	28	2,356,577	26					
1170 應收票據及帳款淨額(附註六(二))	2,662,901	25	2,500,763	28	2110 應付短期票券(附註六(十一))	229,906	2	129,886	1					
1200 其他應收款(附註六(三))	21,714	-	21,758	-	2130 合約負債-流動(附註六(廿一))	96,291	1	141,558	2					
1220 本期所得稅資產	78,882	1	41,688	-	2170 應付票據及帳款	928,462	9	946,956	10					
130X 存貨(附註六(四))	4,052,841	39	2,835,079	31	2200 其他應付款(附註六(十四))	554,721	6	636,130	7					
1410 預付款項	341,886	3	319,162	4	2230 本期所得稅負債	21,228	-	67,138	1					
1470 其他流動資產(附註六(九))	6,391	-	21,002	-	2251 員工福利負債準備-流動	28,044	-	25,736	-					
1481 待退回產品權利-流動	5,373	-	5,797	-	2280 租賃負債-流動(附註六(十五))	113,353	1	84,844	1					
流動資產合計	7,872,506	75	6,584,065	73	2365 退款負債-流動(附註六(十四))	67,863	1	91,697	1					
非流動資產：														
1600 不動產、廠房及設備(附註六(六)及八)	1,366,954	13	1,352,349	15	2320 一年內到期長期負債(附註六(十二)及八)	215,377	2	280,766	3					
1755 使用權資產(附註六(七))	477,956	5	421,624	5	2300 其他流動負債(附註六(十六))	5,583	-	6,418	-					
1780 無形資產(附註六(八))	428,216	4	446,345	5	流動負債合計	5,178,466	50	4,767,706	52					
1840 遞延所得稅資產(附註六(十八))	213,406	2	182,366	2	非流動負債：									
1915 預付設備款(附註九)	16,223	-	21,197	-	2530 應付公司債(附註六(十三))	128,930	1	138,370	2					
1900 其他非流動資產(附註六(九)、(十七)及八)	66,942	1	27,161	-	2540 長期借款(附註六(十二)及八)	2,153,868	21	1,070,035	12					
非流動資產合計	2,569,697	25	2,451,042	27	2570 遞延所得稅負債(附註六(十八))	42,434	-	55,364	1					
資產總計	\$ 10,442,203	100	9,035,107	100	2580 租賃負債-非流動(附註六(十五))	381,288	4	351,385	4					
負債及權益														
流動負債：														
非流動負債合計														
負債合計														
歸屬母公司業主之權益(附註六(十三)(十九))：														
3110 普通股股本	1,319,723	12	1,310,466	15	3130 債券換股權利證書	-	-	4,570	-					
3130 股本小計	1,319,723	12	1,315,036	15	3200 資本公積	807,149	8	800,209	9					
3200 資本公積	807,149	8	800,209	9	3300 保留盈餘	819,550	8	848,924	9					
3300 保留盈餘	819,550	8	848,924	9	3400 其他權益	(414,386)	(4)	(339,218)	(4)					
3400 其他權益	(414,386)	(4)	(339,218)	(4)	歸屬於母公司業主權益合計	2,532,036	24	2,624,951	29					
歸屬於母公司業主權益合計	2,532,036	24	2,624,951	29	36XX 非控制權益	4,662	-	6,770	-					
36XX 非控制權益	4,662	-	6,770	-	權益總計	2,536,698	24	2,631,721	29					
權益總計	2,536,698	24	2,631,721	29	負債及權益總計	\$ 10,442,203	100	9,035,107	100					

董事長：葉春榮



經理人：林森福



~168~

會計主管：蔡瑞華



(請詳閱後附合併財務報告附註)

岳豐科技股份有限公司及子公司

合併綜合損益表

民國一一〇年及一〇九年一月一日至十二月三十一日

單位：新台幣千元

	110年度		109年度	
	金額	%	金額	%
4110 營業收入(附註六(廿一))	\$12,446,928	100	11,435,995	100
5110 營業成本(附註六(四)(十五)(十七)(廿二)及十二)	9,814,429	79	8,652,663	76
5900 營業毛利	2,632,499	21	2,783,332	24
營業費用(附註六(二)(十五)(十七)(廿二)、七及十二)				
6100 推銷費用	1,753,176	14	1,534,790	13
6200 管理費用	626,482	5	647,172	6
6300 研究發展費用	47,436	-	42,315	-
6450 預期信用(迴升利益)減損損失	(7,194)	-	21,846	-
6000 營業費用合計	2,419,900	19	2,246,123	19
6900 營業淨利	212,599	2	537,209	5
營業外收入及支出(附註六(五)(十三)(十五)(廿三))：				
7010 其他收入	55,417	-	24,402	-
7020 其他利益及損失	(32,743)	-	(42,360)	-
7100 利息收入	838	-	6,140	-
7050 財務成本	(103,727)	(1)	(100,495)	(1)
7000 營業外收入及支出合計	(80,215)	(1)	(112,313)	(1)
7900 稅前淨利	132,384	1	424,896	4
7950 減：所得稅費用(附註六(十八))	33,088	-	120,245	1
本期淨利	99,296	1	304,651	3
8300 其他綜合損益：				
8310 不重分類至損益之項目(附註六(十七))				
8311 確定福利計畫之再衡量數	2,241	-	(1,193)	-
8349 減：與不重分類之項目相關之所得稅	-	-	-	-
不重分類至損益之項目合計	2,241	-	(1,193)	-
8360 後續可能重分類至損益之項目(附註六(十八)(十九))				
8361 國外營運機構財務報表換算之兌換差額	(93,960)	(1)	(178,859)	(2)
8399 減：與可能重分類之項目相關之所得稅	(18,792)	-	(35,772)	-
後續可能重分類至損益之項目合計	(75,168)	(1)	(143,087)	(2)
8300 本期其他綜合損益	(72,927)	(1)	(144,280)	(2)
8500 本期綜合損益總額	\$ 26,369	-	160,371	1
本期淨利歸屬於：				
8610 母公司業主	\$ 100,385	1	304,783	3
8620 非控制權益	(1,089)	-	(132)	-
8600 本期淨利	\$ 99,296	1	304,651	3
綜合損益總額歸屬於：				
8710 母公司業主	\$ 27,458	-	160,503	1
8720 非控制權益	(1,089)	-	(132)	-
8700 本期綜合損益總額	\$ 26,369	-	160,371	1
每股盈餘(單位：新台幣元)(附註六(二十))				
9750 基本每股盈餘	\$ 0.76		2.40	
9850 稀釋每股盈餘	\$ 0.75		2.21	

董事長：葉春榮



(請詳閱後附合併財務報告附註)

經理人：林森福



會計主管：蔡瑞華



岳豐科技股份有限公司及子公司

合併權益變動表

民國一〇九年及一〇九年一月一日至十二月三十一日

單位：新台幣千元

歸屬於母公司業主之權益

	股 本			資本公積	保留盈餘			合計	其他權益項目		非控制	權益總額
	普通股 股 本	債券換股 權利證書	合 計		法定盈 餘公積	特別盈 餘公積	未分配 盈 餘		國外營運機 構財務報表 換算之兌換 差 額	歸屬於母 公司業主 權益總計		
民國一〇九年一月一日餘額	\$ 1,245,545	-	1,245,545	677,621	175,794	170,064	305,346	651,204	(196,131)	2,378,239	6,799	2,385,038
本期淨利(損)	-	-	-	-	-	-	304,783	304,783	-	304,783	(132)	304,651
本期其他綜合損益	-	-	-	-	-	-	(1,193)	(1,193)	(143,087)	(144,280)	-	(144,280)
本期綜合損益總額	-	-	-	-	-	-	303,590	303,590	(143,087)	160,503	(132)	160,371
盈餘指撥及分配：												
提列法定盈餘公積	-	-	-	-	17,165	-	(17,165)	-	-	-	-	-
提列特別盈餘公積	-	-	-	-	-	26,067	(26,067)	-	-	-	-	-
普通股現金股利	-	-	-	-	-	-	(105,870)	(105,870)	-	(105,870)	-	(105,870)
發行可轉換公司債之認股權	-	-	-	21,093	-	-	-	-	-	21,093	-	21,093
可轉換公司債轉換	-	69,491	69,491	101,495	-	-	-	-	-	170,986	-	170,986
債券換股權利證書轉換	64,921	(64,921)	-	-	-	-	-	-	-	-	-	-
非控制權益增減	-	-	-	-	-	-	-	-	-	-	103	103
民國一〇九年十二月三十一日餘額	1,310,466	4,570	1,315,036	800,209	192,959	196,131	459,834	848,924	(339,218)	2,624,951	6,770	2,631,721
本期淨利(損)	-	-	-	-	-	-	100,385	100,385	-	100,385	(1,089)	99,296
本期其他綜合損益	-	-	-	-	-	-	2,241	2,241	(75,168)	(72,927)	-	(72,927)
本期綜合損益總額	-	-	-	-	-	-	102,626	102,626	(75,168)	27,458	(1,089)	26,369
盈餘指撥及分配：												
提列法定盈餘公積	-	-	-	-	30,359	-	(30,359)	-	-	-	-	-
提列特別盈餘公積	-	-	-	-	-	143,087	(143,087)	-	-	-	-	-
普通股現金股利	-	-	-	-	-	-	(132,000)	(132,000)	-	(132,000)	-	(132,000)
可轉換公司債轉換	-	4,687	4,687	6,940	-	-	-	-	-	11,627	-	11,627
債券換股權利證書轉換	9,257	(9,257)	-	-	-	-	-	-	-	-	-	-
非控制權益增減	-	-	-	-	-	-	-	-	-	-	(1,019)	(1,019)
民國一〇九年十二月三十一日餘額	\$ 1,319,723	-	1,319,723	807,149	223,318	339,218	257,014	819,550	(414,386)	2,532,036	4,662	2,536,698

(請詳閱後附合併財務報告附註)

董事長：葉春榮



經理人：林森福



會計主管：蔡瑞華



岳豐科技股份有限公司及子公司

合併現金流量表

民國一一〇年及一〇九年十一月十一日至十二月三十一日

單位:新台幣千元

	110年度	109年度
營業活動之現金流量：		
本期稅前淨利	\$ 132,384	424,896
調整項目：		
收益費損項目		
折舊費用	212,503	191,601
攤銷費用	41,957	44,750
預期信用減損(迴轉利益)損失	(7,194)	21,846
利息費用	103,727	100,495
利息收入	(838)	(6,140)
處分及報廢不動產、廠房及設備損失	2,049	4,023
處分投資損失	88	-
未實現外幣兌換損失(利益)	13,326	(19,449)
公司債買回利益	-	(8,018)
政府貸款轉列其他收入	(41,214)	-
收益費損項目合計	324,404	329,108
與營業活動相關之資產/負債變動數：		
應收票據及帳款	(173,420)	(643,088)
其他應收款	(442)	556
存貨	(1,305,393)	(647,910)
預付款項	(32,772)	(60,967)
其他流動資產及待退回產品權利	4,627	(4,740)
與營業活動相關之資產之淨變動合計	(1,507,400)	(1,356,149)
應付票據及帳款	6,978	339,323
其他應付款	(66,793)	194,207
退款負債及員工福利負債準備	(18,301)	43,874
其他流動負債及合約負債	(42,635)	55,555
其他非流動負債	1,668	3,524
與營業活動相關之負債之淨變動合計	(119,083)	636,483
與營業活動相關之資產及負債之淨變動合計	(1,626,483)	(719,666)
調整項目合計	(1,302,079)	(390,558)

董事長：葉春榮



經理人：林森福



會計主管：蔡瑞華



岳豐科技股份有限公司及子公司

合併現金流量表(續)

民國一一〇年及一〇九年一月一日至十二月三十一日

單位:新台幣千元

	110年度	109年度
營運產生之現金(流出)流入	(1,169,695)	34,338
收取之利息	839	6,239
支付之利息	(100,836)	(92,434)
支付之所得稅	(144,030)	(79,063)
營業活動之淨現金流出	(1,413,722)	(130,920)
投資活動之現金流量：		
處分子公司價款	8,438	-
取得不動產、廠房及設備	(136,081)	(85,626)
處分不動產、廠房及設備價款	4,316	4,211
取得無形資產	(36,352)	(12,662)
其他金融資產及其他非流動資產(增加)減少	(28,773)	9,928
預付設備款增加	(18,684)	(10,700)
投資活動之淨現金流出	(207,136)	(94,849)
籌資活動之現金流量：		
短期借款增加	3,412,480	3,328,999
短期借款減少	(2,826,574)	(2,836,474)
應付短期票券增加(減少)	100,020	(99,937)
發行公司債	-	401,501
償還公司債	-	(434,100)
買回公司債價款	-	(331,676)
舉借長期借款	2,016,712	1,819,844
償還長期借款	(969,785)	(2,004,045)
租賃本金償還	(97,878)	(81,769)
其他非流動負債(減少)增加	(1,448)	12,377
發放現金股利	(132,000)	(105,870)
非控制權益變動	329	103
籌資活動之淨現金流入(出)	1,501,856	(331,047)
匯率變動對現金及約當現金之影響	(17,296)	(37,082)
本期現金及約當現金減少數	(136,298)	(593,898)
期初現金及約當現金餘額	838,816	1,432,714
期末現金及約當現金餘額	\$ 702,518	838,816

(請詳閱後附合併財務報告附註)

董事長：葉春榮



經理人：林森福



會計主管：蔡瑞華



岳豐科技股份有限公司及子公司
合併財務報告附註
民國一一〇年度及一〇九年度
(除另有註明者外，所有金額均以新台幣千元為單位)

一、公司沿革

岳豐科技股份有限公司(以下稱「本公司」)於民國七十二年九月三日奉經濟部核准設立，註冊地址為桃園市新屋區中山東路二段130巷12-9號。本公司及子公司(以下併稱「合併公司」)主要營業項目為各種高速通訊區域網路線材、資訊接插件、零件、電線、電纜、銅線等之組裝、製造、買賣以及消費性電子產品買賣等，部門資訊請詳附註十四。

本公司之股票自民國九十二年一月九日起於財團法人中華民國櫃檯買賣中心證券營業處所正式掛牌上櫃買賣。

二、通過財務報告之日期及程序

本合併財務報告已於民國一一一年三月二十八日經董事會通過發布。

三、新發布及修訂準則及解釋之適用

(一)已採用金融監督管理委員會認可之新發布及修訂後準則及解釋之影響

合併公司自民國一一〇年一月一日起開始適用下列新修正之國際財務報導準則，且對合併財務報告未造成重大影響。

- 國際財務報導準則第四號之修正「暫時豁免適用國際財務報導準則第九號之延長」
- 國際財務報導準則第九號、國際會計準則第三十九號、國際財務報導準則第七號、國際財務報導準則第四號及國際財務報導準則第十六號之修正「利率指標變革—第二階段」

合併公司自民國一一〇年四月一日起開始適用下列新修正之國際財務報導準則，且對合併財務報告未造成重大影響。

- 國際財務報導準則第十六號之修正「民國一一〇年六月三十日後之新型冠狀病毒肺炎相關租金減讓」

(二)尚未採用金管會認可之國際財務報導準則之影響

合併公司評估適用下列自民國一一一年一月一日起生效之新修正之國際財務報導準則，將不致對合併財務報告造成重大影響。

- 國際會計準則第十六號之修正「不動產、廠房及設備—達到預定使用狀態前之價款」
- 國際會計準則第三十七號之修正「虧損性合約—履行合約之成本」
- 國際財務報導準則2018-2020週期之年度改善
- 國際財務報導準則第三號之修正「對觀念架構之引述」

岳豐科技股份有限公司及子公司合併財務報告附註(續)

(三)金管會尚未認可之新發布及修訂準則及解釋

國際會計準則理事會已發布及修正但尚未經金管會認可之準則及解釋，對合併公司可能攸關者如下：

新發布或修訂準則	主要修訂內容	理事會發布之生效日
國際會計準則第1號之修正「將負債分類為流動或非流動」	修正條文係為提升準則應用之一致性，以協助企業判定不確定清償日之債務或其他負債於資產負債表究竟應分類為流動(於或可能於一年內到期者)或非流動。 修正條文亦闡明企業可能以轉換為權益來清償之債務之分類規定。	2023年1月1日

合併公司現正持續評估上述準則及解釋對合併公司財務狀況與經營結果之影響，相關影響待評估完成時予以揭露。

合併公司預期下列其他尚未認可之新發布及修正準則不致對合併財務報告造成重大影響。

- 國際財務報導準則第十號及國際會計準則第二十八號之修正「投資者與其關聯企業或合資間之資產出售或投入」
- 國際財務報導準則第十七號「保險合約」及國際財務報導準則第十七號之修正
- 國際會計準則第一號之修正「會計政策之揭露」
- 國際會計準則第八號之修正「會計估計之定義」
- 國際會計準則第十二號之修正「與單一交易所產生之資產及負債有關之遞延所得稅」

四、重大會計政策之彙總說明

本合併財務報告所採用之重大會計政策彙總說明如下。除附註三之說明外，下列會計政策已一致適用於本合併財務報告之所有表達期間。

(一)遵循聲明

本合併財務報告係依照證券發行人財務報告編製準則(以下簡稱「編製準則」)及金融監督管理委員會認可並發布生效之國際財務報導準則、國際會計準則、解釋及解釋公告(以下簡稱「金管會認可之國際財務報導準則」)編製。

(二)編製基礎

1. 衡量基礎

除下列資產負債表之重要項目外，本合併財務報告係依歷史成本為基礎編製：

- (1) 依公允價值衡量之透過其他綜合損益按公允價值之金融資產；
- (2) 淨確定福利負債(或資產)，係依退休基金資產之公允價值減除確定福利義務現值及附註四(十六)所述之上限影響數衡量。

岳豐科技股份有限公司及子公司合併財務報告附註(續)

2.功能性貨幣及表達貨幣

合併公司每一個體均係以各營運所處主要經濟環境之貨幣為其功能性貨幣。本合併財務報告係以本公司之功能性貨幣，新台幣表達。所有以新台幣表達之財務資訊均以新台幣千元為單位。

(三)合併基礎

1.合併財務報告編製原則

合併財務報告之編製主體包含本公司及由本公司所控制之個體(即子公司)。當本公司暴露於來自對被投資個體之參與之變動報酬或對該等變動報酬享有權利，且透過對被投資個體之權力有能力影響該等報酬時，本公司控制該個體。

自對子公司取得控制之日起，開始將其財務報告納入合併財務報告，直至喪失控制之日為止。合併公司間之交易、餘額及任何未實現收益與費損，業於編製合併財務報告時已全數消除。子公司之綜合損益總額係分別歸屬至本公司業主及非控制權益，即使非控制權益因而成為虧損餘額亦然。

子公司之財務報告業已適當調整，俾使其會計政策與合併公司所使用之會計政策一致。

合併公司對子公司所有權權益之變動，未導致喪失對子公司之控制者，係作為與業主間之權益交易處理。非控制權益之調整數與所支付或收取對價公允價值間之差額，係直接認列於權益且歸屬於本公司業主。

2.喪失對子公司之控制

當合併公司喪失對子公司之控制，合併財務報告中將前子公司之資產及負債與非控制權益按喪失控制日之帳面金額除列。處分損益為下列兩者之差額：(1)所收取對價之公允價值，及(2)子公司之資產及負債與非控制權益於喪失控制日之帳面金額合計數。對於先前認列於其他綜合損益中與該子公司有關之所有金額，其會計處理之基礎與合併公司若直接處分相關資產或負債所必須遵循之基礎相同。

3.列入合併財務報告之子公司

列入本合併財務報告之子公司包含：

投資公司名稱	子公司名稱	業務性質	所持股權百分比		說明
			110.12.31	109.12.31	
本公司	BESTLINK NETWORK, INC. (BESTLINK)	經營貿易業務	100 %	100 %	係子公司
"	YFC-BONEAGLE ELECTRIC (B.V.I) CO., LTD. (B.V.I)	本公司為轉投資菲律賓、大陸及美國所設立之控股公司	100 %	100 %	"
"	UNC INVESTMENT & DEVELOPMENT INC. (UNC)	經營不動產投資業務	100 %	100 %	"
"	PREMIUM-LINE KSI GMBH (KSI)	經營貿易業務	100 %	100 %	"
"	MONOPRICE HOLDINGS, INC. (MONOPRICE HOLDINGS)	為轉投資美國所設立之控股公司	100 %	100 %	"
"	PREMIUM-LINE SYSTEMS GMBH (PREMIUM-LINE SYSTEMS)	網路設備及電子產品等之銷售	100 %	100 %	"

岳豐科技股份有限公司及子公司合併財務報告附註(續)

投資公司名稱	子公司名稱	業務性質	所持股權百分比		說明
			110.12.31	109.12.31	
本公司	YUE FONG COMPANY LIMITED(註1)	經營貿易業務	100 %	100 %	係子公司
"	歐力國際股份有限公司(註2)	經營貿易業務	100 %	- %	"
B.V.I.	YFC-BONEAGLE HOLDINGS (CAYMANS) CO., LTD. (CAYMANS)	本公司為轉投資大陸及美國所設立之控股公司	100 %	100 %	係孫公司
"	EUROPOWER INTERNATIONAL LIMITED (EUROPOWER)	經營貿易業務	100 %	100 %	"
"	UNIVERSAL NETWORK CORPORATION (UNIVERSAL)	本公司為轉投資大陸所設立之控股公司	100 %	100 %	"
"	MAX SYNERGY LIMITED (MAX)	本公司為轉投資大陸所設立之控股公司	80 %	80 %	"
"	PREMIUM LINE ASIA LTD. (PREMIUMLINE)	經營貿易業務	100 %	100 %	"
"	YFC-BONEAGLE INTERNATIONAL, INC. (PHILIPPINES)	經營貿易業務	100 %	100 %	"
"	BESZIN CORPORATION INC. (BESZIN)	經營貿易業務	100 %	100 %	"
"	YFC DEVELOPMENT CORPORATION	經營不動產投資業務	100 %	100 %	"
"	YFC-BONEAGLE ELECTRONIC TECHNOLOGY PHILS. CORPORATION	各種電線電纜電源線連插頭插座、網路通訊產品及網路線等之生產及銷售	100 %	100 %	"
MONOPRICE HOLDINGS CAYMANS	MONOPRICE INC. (MONOPRICE)	經營貿易業務	100 %	100 %	係曾孫公司
"	東莞岳豐電子科技有限公司 (東莞岳豐)	各種電線電纜電源線連插頭插座之生產及銷售	100 %	100 %	"
"	PRIME WIRE & CABLE, INC. (PRIME WIRE)	經營電源線(線組)及網路綜合佈線系統等產品貿易業務	100 %	100 %	"
"	郴州岳豐電子有限公司 (郴州岳豐)	網路通訊產品、網路線等之加工及銷售	100 %	100 %	"
UNIVERSAL	無錫國豐電子科技有限公司 (無錫國豐)	高速高頻區域通訊網路等之生產及銷售	100 %	100 %	"
MAX	岳豐國際貿易(無錫)有限公司 (岳豐國際)(註3)	電子計算機軟硬件、網路設備及電子產品等之銷售	- %	94.5 %	"

註1：係民國一〇九年二月間由本公司匯出投資款5,989千元，由本公司直接投資成立。

註2：係民國一一〇年四月間由本公司匯出投資款500千元，由本公司直接投資成立。

註3：合併公司於民國一一〇年八月三十一日將94.5%股權以23,069千元出售予非控制權益至喪失對其之控制。

4.未列入合併財務報告之子公司：無。

(四)外幣

1.外幣交易

外幣交易依交易日之匯率換算為功能性貨幣。於後續每一報導期間結束日(以下稱報導日)，外幣貨幣性項目依當日之匯率換算為功能性貨幣。

以公允價值衡量之外幣非貨幣性項目依衡量公允價值當日之匯率換算為功能性貨幣，以歷史成本衡量之外幣非貨幣性項目則依交易日之匯率換算。

除指定為透過其他綜合損益按公允價值衡量之權益工具係認列於其他綜合損益外，其他換算所產生之外幣兌換差異通常係認列為損益。

岳豐科技股份有限公司及子公司合併財務報告附註(續)

2. 國外營運機構

國外營運機構之資產及負債，包括收購時產生之商譽及公允價值調整，係依報導日之匯率換算為新台幣；收益及費損項目則依當期平均匯率換算為新台幣，所產生之兌換差額均認列為其他綜合損益。

當處分國外營運機構致喪失控制、共同控制或重大影響時，與該國外營運機構相關之累計兌換差額係全數重分類為損益。部分處分含有國外營運機構之子公司時，相關累計兌換差額係按比例重新歸屬至非控制權益。部分處分含有國外營運機構之關聯企業或合資之投資時，相關累計兌換差額則按比例重分類至損益。

對國外營運機構之貨幣性應收或應付項目，若尚無清償計畫且不可能於可預見之未來予以清償時，其所產生之外幣兌換損益視為對該國外營運機構淨投資之一部分而認列為其他綜合損益。

(五) 資產與負債區分流動與非流動之分類標準

符合下列條件之一之資產列為流動資產，非屬流動資產之所有其他資產則列為非流動資產：

1. 預期於其正常營業週期中實現該資產，或意圖將其出售或消耗；
2. 主要為交易目的而持有該資產；
3. 預期於報導期間後十二個月內實現該資產；或
4. 該資產為現金或約當現金，但於報導期間後至少十二個月將該資產交換或用以清償負債受到其他限制者除外。

符合下列條件之一之負債列為流動負債，非屬流動負債之所有其他負債則列為非流動負債：

1. 預期將於正常營業週期中清償該負債。
2. 主要為交易目的而持有該負債。
3. 預期將於報導期間後十二個月內到期清償該負債；或
4. 未具無條件將清償期限遞延至報導期間後至少十二個月之權利之負債。負債之條款，可能依交易對方之選擇，以發行權益工具而導致其清償者，並不影響其分類。

(六) 現金及約當現金

現金包括庫存現金及活期存款。約當現金係指可隨時轉換成定額現金且價值變動風險甚小之短期並具高度流動性之投資。定期存款符合前述定義且持有目的係滿足短期現金承諾而非投資或其他目的者，列報於約當現金。

銀行透支為可立即償還且屬於合併公司整體現金管理之一部分者，於現金流量表列為現金及約當現金之組成項目。

岳豐科技股份有限公司及子公司合併財務報告附註(續)

(七)金融工具

應收帳款及所發行之債務證券原始係於產生時認列。所有其他金融資產及金融負債原始係於合併公司成為金融工具合約條款之一方時認列。非透過損益按公允價值衡量之金融資產(除不包含重大財務組成部分之應收帳款外)或金融負債原始係按公允價值加計直接可歸屬於該取得或發行之交易成本衡量。不包含重大財務組成部分之應收帳款原始係按交易價格衡量。

1.金融資產

金融資產之購買或出售符合慣例交易者，合併公司對以相同方式分類之金融資產，其所有購買及出售一致地採交易日會計處理。

原始認列時金融資產分類為按攤銷後成本衡量之金融資產及透過其他綜合損益按公允價值衡量之權益工具投資。

合併公司僅於改變管理金融資產之經營模式時，始自下一個報導期間之首日起重分類所有受影響之金融資產。

(1)按攤銷後成本衡量之金融資產

金融資產同時符合下列條件，且未指定為透過損益按公允價值衡量時，係按攤銷後成本衡量：

- 係在以收取合約現金流量為目的之經營模式下持有該金融資產。
- 該金融資產之合約條款產生特定日期之現金流量，完全為支付本金及流通在外本金金額之利息。

該等資產後續以原始認列金額加減計採有效利息法計算之累積攤銷數，並調整任何備抵損失之攤銷後成本衡量。利息收入、外幣兌換損益及減損損失係認列於損益。除列時，將利益或損失列入損益。

(2)透過其他綜合損益按公允價值衡量之金融資產

合併公司於原始認列時，可作一不可撤銷之選擇，將非持有供交易之權益工具投資後續公允價值變動列報於其他綜合損益。前述選擇係按逐項工具基礎所作成。

屬權益工具投資者後續按公允價值衡量。股利收入(除非明顯代表部分投資成本之回收)係認列於損益。其餘淨利益或損失係認列為其他綜合損益且不重分類至損益。

權益投資之股利收入於合併公司有權利收取股利之日認列(通常係除息日)。

(3)金融資產減損

合併公司針對按攤銷後成本衡量之金融資產(包括現金及約當現金、應收票據及帳款、其他應收款、存出保證金及其他金融資產等)之預期信用損失認列備抵損失。

岳豐科技股份有限公司及子公司合併財務報告附註(續)

下列金融資產係按十二個月預期信用損失金額衡量備抵損失，其餘係按存續期間預期信用損失金額衡量：

- 銀行存款之信用風險(即金融工具之預期存續期間發生違約之風險)自原始認列後未顯著增加。

應收票據及帳款之備抵損失係按存續期間預期信用損失金額衡量。

於判定自原始認列後信用風險是否已顯著增加時，合併公司考量合理且可佐證之資訊(無需過度成本或投入即可取得)，包括質性及量化資訊，及根據合併公司之歷史經驗、信用評估及前瞻性資訊所作之分析。

若合約款項逾期超過一百八十天，合併公司假設金融資產之信用風險已顯著增加。

若合約款項逾期超過三百六十天，合併公司視為該金融資產發生違約。

存續期間預期信用損失係指金融工具預期存續期間所有可能違約事項產生之預期信用損失。

十二個月預期信用損失係指金融工具於報導日後十二個月內可能違約事項所產生之預期信用損失(或較短期間，若金融工具之預期存續期間短於十二個月時)。

衡量預期信用損失之最長期間為合併公司暴露於信用風險之最長合約期間。

預期信用損失為金融工具預期存續期間信用損失之機率加權估計值。信用損失係按所有現金短收之現值衡量，亦即合併公司依據合約可收取之現金流量與合併公司預期收取之現金流量之差額。預期信用損失係按金融資產之有效利率折現。

於每一報導日合併公司評估按攤銷後成本衡量金融資產是否有信用減損。對金融資產之估計未來現金流量具有不利影響之一項或多項事項已發生時，該金融資產已信用減損。金融資產已信用減損之證據包括有關下列事項之可觀察資料：

- 客戶之重大財務困難；
- 客戶違約，諸如逾期超過三百六十天；
- 因與客戶之財務困難相關之經濟或合約理由，合併公司給予客戶原本不會考量之讓步；
- 客戶很有可能會聲請破產或進行其他財務重整；

按攤銷後成本衡量之金融資產之備抵損失係自資產之帳面金額中扣除。

當合併公司對回收金融資產整體或部分無法合理預期時，係直接減少其金融資產總帳面金額。對個人戶，合併公司之政策係依類似資產過去回收經驗，於金融資產逾期超過三百六十五天時沖銷總帳面金額。對公司戶，合併公司係以是否合理預期可回收之基礎個別分析沖銷之時點及金額。合併公司預期已沖銷金額將不會重大迴轉。然而，已沖銷之金融資產仍可強制執行，以符合合併公司回收逾期金額之程序。

岳豐科技股份有限公司及子公司合併財務報告附註(續)

(4)金融資產之除列

合併公司僅於對來自該資產現金流量之合約權利終止，或已移轉金融資產且該資產所有權幾乎所有之風險及報酬已移轉予其他企業，或既未移轉亦未保留所有權之幾乎所有風險及報酬且未保留該金融資產之控制時，始將金融資產除列。

2.金融負債及權益工具

(1)負債或權益之分類

合併公司發行之債務及權益工具係依據合約協議之實質與金融負債及權益工具之定義分類為金融負債或權益。

(2)權益交易

權益工具係指表彰合併公司於資產減除其所有負債後剩餘權益之任何合約。合併公司發行之權益工具係以取得之價款扣除直接發行成本後之金額認列。

(3)複合金融工具

合併公司所發行之複合金融工具係持有人擁有選擇權可轉換為股本之轉換公司債(以新台幣計價)，其發行股份之數量並不會隨其公允價值變動而有所不同。

複合金融工具負債組成部分，其原始認列金額係以不包括權益轉換權之類似負債之公允價值衡量。權益組成部分之原始認列金額則以整體複合金融工具公允價值與負債組成部分公允價值二者間之差額衡量。任何直接可歸屬之交易成本依原始負債及權益之帳面金額比例，分攤至負債及權益組成部分。

原始認列後，複合金融工具之負債組成部分係採有效利率法以攤銷後成本衡量。複合金融工具之權益組成部分，原始認列後不予重新衡量。

與金融負債相關之利息係認列為損益。金融負債於轉換時重分類為權益，其轉換不認列損益。

(4)金融負債

金融負債若屬持有供交易、衍生工具或於原始認列時指定，則分類為透過損益按公允價值衡量。透過損益按公允價值衡量之金融負債係以公允價值衡量，且相關淨利益及損失，包括任何利息費用，係認列於損益。

其他金融負債係分類為攤銷後成本衡量，後續採有效利息法按攤銷後成本衡量。利息費用及兌換損益係認列於損益。除列時之任何利益或損失亦係認列於損益。

(5)金融負債之除列

合併公司係於合約義務已履行、取消或到期時，除列金融負債。當金融負債條款修改且修改後負債之現金流量有重大差異，則除列原金融負債，並以修改後條款為基礎按公允價值認列新金融負債。

岳豐科技股份有限公司及子公司合併財務報告附註(續)

除列金融負債時，其帳面金額與所支付或應支付對價總額(包含任何所移轉之非現金資產或承擔之負債)間之差額認列為損益。

(6)金融資產及負債之互抵

金融資產及金融負債僅於合併公司目前有法律上有可執行之權利進行互抵及有意圖以淨額交割或同時變現資產及清償負債時，方予以互抵並以淨額表達於資產負債表。

(八)存 貨

存貨係以成本與淨變現價值孰低衡量。成本包括使其達可供使用的地點及狀態所發生之取得、產製或加工成本及其他成本，並採加權平均法計算。製成品及在製品存貨之成本包括依適當比例按正常產能分攤之製造費用。商品之成本為當時購入之金額。

淨變現價值係指正常營業下之估計售價減除估計完工尚需投入之估計成本及完成出售所需之估計成本後之餘額；商品的淨變現價值係指正常營業下之估計售價。

(九)不動產、廠房及設備

1.認列與衡量

不動產、廠房及設備項目係依成本(包括資本化之借款成本)減累計折舊及任何累計減損衡量。

不動產、廠房及設備之重大組成部分耐用年限不同時，則視為不動產、廠房及設備之單獨項目(主要組成部分)處理。

不動產、廠房及設備之處分利益或損失係認列於損益。

2.後續成本

後續支出僅於其未來經濟效益很有可能流入合併公司時始予以資本化。

3.折 舊

折舊係依資產成本減除殘值計算，並採直線法於每一組成部分之估計耐用年限內認列於損益。

土地不予提列折舊。

當期及比較期間之估計耐用年限如下：

- (1)房屋及建築3~50年；
- (2)機器設備2~20年；
- (3)辦公及其他設備1~10年。

合併公司於每一報導日檢視折舊方法、耐用年限及殘值，並於必要時適當調整。

岳豐科技股份有限公司及子公司合併財務報告附註(續)

(十)租 賃

合併公司係於合約成立日評估合約是否係屬或包含租賃，若合約轉讓對已辨認資產之使用之控制權一段時間以換得對價，則合約係屬或包含租賃。

1.承租人

合併公司於租賃開始日認列使用權資產及租賃負債，使用權資產係以成本為原始衡量，該成本包含租賃負債之原始衡量金額，調整租賃開始日或之前支付之任何租賃給付，並加計所發生之原始直接成本及為拆卸、移除標的資產及復原其所在地點或標的資產之估計成本，同時減除收取之任何租賃誘因。

使用權資產後續於租賃開始日至使用權資產之耐用年限屆滿時或租賃期間屆滿時兩者之較早者以直線法提列折舊。此外，合併公司定期評估使用權資產是否發生減損並處理任何已發生之減損損失，並於租賃負債發生再衡量的情況下配合調整使用權資產。

租賃負債係以租賃開始日尚未支付之租賃給付之現值為原始衡量。若租賃隱含利率容易確定，則折現率為該利率，若並非容易確定，則使用合併公司之增額借款利率。一般而言，合併公司係採用其增額借款利率為折現率。

計入租賃負債衡量之租賃給付包括：

- (1)固定給付，包括實質固定給付；
- (2)取決於某項指數或費率之變動租賃給付，採用租賃開始日之指數或費率為原始衡量；
- (3)預期支付之殘值保證金額；及
- (4)於合理確定將行使購買選擇權或租賃終止選擇權時之行使價格或所須支付之罰款。

租賃負債後續係以有效利息法計提利息，並於發生以下情況時再衡量其金額：

- (1)用以決定租賃給付之指數或費率變動導致未來租賃給付有變動；
- (2)預期支付之殘值保證金額有變動；
- (3)標的資產購買選擇權之評估有變動；
- (4)對是否行使延長或終止選擇權之估計有所變動，而更改對租賃期間之評估；
- (5)租賃標的、範圍或其他條款之修改。

租賃負債因前述用以決定租賃給付之指數或費率變動、殘值保證金額有變動以及購買、延長或終止選擇權之評估變動而再衡量時，係相對應調整使用權資產之帳面金額，並於使用權資產之帳面金額減至零時，將剩餘之再衡量金額認列於損益中。

對於減少租賃範圍之租賃修改，則係減少使用權資產之帳面金額以反映租賃之部分或全面終止，並將其與租賃負債再衡量金額間之差額則認列於損益中。

岳豐科技股份有限公司及子公司合併財務報告附註(續)

合併公司將不符合投資性不動產定義之使用權資產及租賃負債分別以單行項目表達於資產負債表中。

若協議包含租賃及非租賃組成部分，合併公司係以相對單獨價格為基礎將合約中之對價分攤至個別租賃組成部份。惟，於承租土地及建物時，合併公司選擇不區分非租賃組成部分而將租賃組成部分及非租賃組成部分視為單一租賃組成部分處理。

針對部份房屋及建築、運輸設備及辦公設備因分別符合短期租賃及低價值標的資產租賃，合併公司選擇不認列使用權資產及租賃負債，而係將相關租賃給付依直線基礎於租賃期間內認列為費用。

合併公司針對承租房屋及建築有符合下列所有條件之租金減讓，選擇採用實務權宜作法，不評估其是否係租賃修改：

- (1)作為新型冠狀病毒肺炎大流行之直接結果而發生之租金減讓；
- (2)租賃給付之變動導致租賃之修正後對價與該變動前租賃之對價幾乎相同或較小；
- (3)租賃給付之任何減少僅影響原於民國一一年六月三十日以前到期之給付；且
- (4)該租賃之其他條款及條件並無實質變動。

於實務權宜作法下，租金減讓導致租賃給付變動時，係於啟動租金減讓之事件或情況發生時將變動數認列於損益。

2. 出租人

合併公司為出租人之交易，係於租賃成立日將租賃合約依其是否移轉附屬於標的資產所有權之幾乎所有風險與報酬分類，若是則分類為融資租賃，否則分類為營業租賃。於評估時，合併公司考量包括租賃期間是否涵蓋標的資產經濟年限之主要部分等相關特定指標。

若協議包含租賃及非租賃組成部分，合併公司使用國際財務報導準則第十五號之規定分攤合約中之對價。

(十一)無形資產

1. 認列及衡量

收購子公司產生之商譽及商標權係以成本減累計減損予以衡量。

研究活動相關支出於發生時認列為損益。

發展支出僅於其能可靠衡量、產品或流程之技術或商業可行性已達成、未來經濟效益很有可能流入合併公司，及合併公司意圖且具充足資源以完成該發展且加以使用或出售該資產時，始予以資本化。其他發展支出則於發生時認列於損益。原始認列後，資本化之發展支出以其成本減除累計攤銷及累計減損後之金額衡量。

合併公司取得其他有限耐用年限之無形資產，包括客戶關係、專利權及商標權等，係以成本減除累計攤銷與累計減損後之金額衡量。

岳豐科技股份有限公司及子公司合併財務報告附註(續)

2.後續支出

後續支出僅於可增加相關特定資產之未來經濟效益時始予以資本化。所有其他支出於發生時認列於損益，包括內部發展之商譽及品牌。

3.攤銷

除商譽及非屬確定耐用年限之商標權外，攤銷係依資產成本減除估計殘值計算，並自無形資產達可供使用狀態起，採直線法於其估計耐用年限內認列為損益。

當期及比較期間之估計耐用年限如下：

- (1)專利權：3年；
- (2)客戶關係：2~6年；
- (3)商標權：15年；
- (4)電腦軟體：1~10年。

合併公司於每一報導日檢視無形資產之攤銷方法、耐用年限及殘值，並於必要時適當調整。

(十二)非金融資產減損

合併公司於每一報導日評估是否有跡象顯示非金融資產(除存貨及遞延所得稅資產外)之帳面金額可能有減損。若有任一跡象存在，則估計該資產之可回收金額。商譽及非確定耐用年限之商標權係每年定期進行減損測試。

為減損測試之目的，係將現金流入大部分獨立於其他個別資產或資產群組之現金流入之一組資產作為最小可辨認資產群組。企業合併取得之商譽係分攤至預期可自合併綜效受益之各現金產生單位或現金產生單位群組。

可回收金額為個別資產或現金產生單位之公允價值減處分成本與其使用價值孰高者。於評估使用價值時，估計未來現金流量係以稅前折現率折算至現值，該折現率應反映現時市場對貨幣時間價值及對該資產或現金產生單位特定風險之評估。

個別資產或現金產生單位之可回收金額若低於帳面金額，則認列減損損失。

減損損失係立即認列於損益，且係先減少該現金產生單位受攤商譽之帳面金額，次就該單位內其他各資產帳面金額之比例減少各該資產帳面金額。

商譽及非確定耐用年限之商標權減損損失不予迴轉。商譽及非確定耐用年限之商標權以外之非金融資產則僅在不超過該資產若未於以前年度認列減損損失時所決定之帳面金額(減除折舊或攤銷)之範圍內迴轉。

岳豐科技股份有限公司及子公司合併財務報告附註(續)

(十三)負債準備

負債準備之認列係因過去事件而負有現時義務，使合併公司未來很有可能需要流出經濟效益之資源以清償該義務，且該義務之金額能可靠估計。負債準備係以反映目前市場對貨幣時間價值及負債特定風險評估之稅前折現率予以折現，折現之攤銷則認列為利息費用。

虧損性合約，當合併公司預期一項合約之義務履行所不可避免之成本超過預期從該合約獲得之經濟效益時，予以認列該虧損性合約之負債準備。該項負債準備係以終止合約之預計成本與持續該合約之預計淨成本孰低者之現值衡量，並於認列虧損性合約負債準備前先行認列與該合約相關資產之所有減損損失。

(十四)收入之認列

1.客戶合約之收入

收入係按移轉商品或勞務而預期有權取得之對價衡量。合併公司係於對商品或勞務之控制移轉予客戶而滿足履約義務時認列收入。合併公司依主要收入項目說明如下：

(1)銷售商品

合併公司係於對產品之控制移轉時認列收入。該產品之控制移轉係指產品已交付給客戶，客戶能完全裁決產品之銷售通路及價格，且已無會影響客戶接受該產品之未履行義務。交付係發生於產品運送至特定地點，其陳舊過時及損失風險已移轉予客戶，及客戶已依據銷售合約或訂單接受產品，驗收條款已失效，或合併公司有客觀證據認為已滿足所有驗收條件時。合併公司於交付商品時認列應收帳款，因合併公司在該時點具無條件收取對價之權利。

合併公司依合約或訂單規定需於一定期間內累積約定銷售產品達特定數量或金額之基礎而給予客戶數量折扣。合併公司係以合約價格減除估計之數量折扣之淨額為基礎認列收入，數量折扣之金額係使用過去累積之經驗按期望值估計之，且僅於高度很有可能不會發生重大迴轉之範圍內認列收入。截至報導日止，相關銷售因數量折扣而預期支付予客戶金額，認列為退款負債。合併公司產品銷售之平均授信期間為三十天至一百二十天，與同業之實務作法一致，故不包含融資要素。

通路子公司及品牌電商子公司產品之銷售，依合約或訂單約定須按銷售額或銷售數量之一定比例支付商品廣告費、促銷贊助費及壞品補助費等予客戶，由於支付該對價未換得客戶移轉可區分之商品或勞務，故作為交易價格及收入之減少，相關預期支付予客戶之金額，則認列為退款負債。

岳豐科技股份有限公司及子公司合併財務報告附註(續)

品牌電商子公司產品之銷售允許客戶於三十日內可退貨，於認列收入時調整預期退貨部分，並認列退款負債及待退產品權利。合併公司係於銷售時點採用過去累積之經驗以組合方式(期望值)估計預期之退貨。由於過去幾年退貨率穩定，因此，累計收入高度很有可能不會發生重大迴轉。合併公司於每一報導日重新評估對預期退貨之估計。

(2)財務組成部分

合併公司預期所有客戶合約移轉商品予客戶之時間與客戶為該商品付款之時間間隔皆不超過一年，因此，合併公司不調整交易價格之貨幣時間價值。

2.租金收入

合併公司提供出租辦公室之業務，以租賃期間隨時間逐步認列收入。

(十五)政府補助

合併公司係於可收到與政府低利貸款相關之政府補助時，將該未附帶條件之補助認列為其他收入。針對與資產有關之補助，合併公司係於可合理確信將遵循政府補助所附加之條件，且將可收到該項補助時，按公允價值認列於遞延收入，並於資產耐用年限內依有系統之基礎將該遞延收入認列為其他收入。針對屬補償合併公司所發生費用或損失之政府補助，係依有系統之基礎與相關之費用同期認列於其他收入。

(十六)員工福利

1.確定提撥計畫

確定提撥計畫之提撥義務係於員工提供服務期間內認列為費用。

2.確定福利計畫

合併公司對確定福利計畫之淨義務係分別針對各項福利計畫以員工當期或以前期間服務所賺得之未來福利金額折算為現值計算，並減除任何計畫資產之公允價值。

確定福利義務每年由合格精算師以預計單位福利法精算。當計算結果對合併公司可能有利時，認列資產係以從該計畫退還提撥金或對該計畫減少未來提撥金之形式可得之任何經濟效益之現值為限。計算經濟效益現值時，係考量任何最低資金提撥要求。

淨確定福利負債之再衡量數，包含精算損益、計畫資產報酬(不包括利息)，及資產上限影響數之任何變動(不包括利息)係立即認列於其他綜合損益，並累計於保留盈餘。合併公司決定淨確定福利負債(資產)之淨利息費用(收入)，係使用年度報導期間開始時所決定之淨確定福利負債(資產)及折現率。確定福利計畫之淨利息費用及其他費用係認列於損益。

計畫修正或縮減時，所產生與前期服務成本或縮減利益或損失相關之福利變動數，係立即認列為損益。合併公司於清償發生時，認列確定福利計畫之清償損益。

岳豐科技股份有限公司及子公司合併財務報告附註(續)

3.短期員工福利

短期員工福利義務係於服務提供時認列為費用。若係因員工過去提供服務而使合併公司負有現時之法定或推定支付義務，且該義務能可靠估計時，將該金額認列為負債。

(十七)所得稅

所得稅包括當期及遞延所得稅。除與企業合併、直接認列於權益或其他綜合損益之項目相關者外，當期所得稅及遞延所得稅應認列於損益。

當期所得稅包括依據當年度課稅所得(損失)計算之預計應付所得稅或應收退稅款，及任何對以前年度應付所得稅或應收退稅款之調整。其金額係按報導日之法定稅率或實質性立法之稅率衡量預期將支付或收取款項之最佳估計值。

遞延所得稅係就資產及負債於財務報導目的之帳面金額與其課稅基礎之暫時性差異予以衡量認列。下列情況產生之暫時性差異不予認列遞延所得稅：

- 1.非屬企業合併之交易原始認列之資產或負債，且於交易當時不影響會計利潤及課稅所得(損失)者；
- 2.因投資子公司所產生之暫時性差異，合併公司可控制暫時性差異迴轉之時點且很有可能於可預見之未來不會迴轉者；以及
- 3.商譽原始認列所產生之應課稅暫時性差異。

遞延所得稅係以預期暫時性差異迴轉時之稅率衡量，採用報導日之法定稅率或實質性立法稅率為基礎。

合併公司僅於同時符合下列條件時，始將遞延所得稅資產及遞延所得稅負債互抵：

- 1.有法定執行權將當期所得稅資產及當期所得稅負債互抵；且
- 2.遞延所得稅資產及遞延所得稅負債與下列由同一稅捐機關課徵所得稅之納稅主體之一有關：
 - (1)同一納稅主體；或
 - (2)不同納稅主體，惟各主體意圖在重大金額之遞延所得稅資產預期回收及遞延所得稅負債預期清償之每一未來期間，將當期所得稅負債及資產以淨額基礎清償，或同時實現資產及清償負債。

對於未使用之課稅損失及未使用所得稅抵減遞轉後期，與可減除暫時性差異，在很有可能未來課稅所得可供使用之範圍內，認列為遞延所得稅資產。並於每一報導日予以重評估，就相關所得稅利益非屬很有可能實現之範圍內予以調減，或在變成很有可能足夠課稅所得之範圍內迴轉原已減少之金額。

岳豐科技股份有限公司及子公司合併財務報告附註(續)

(十八)每股盈餘

合併公司列示歸屬於本公司普通股權益持有人之基本及稀釋每股盈餘。合併公司基本每股盈餘係以歸屬於本公司普通股權益持有人之損益，除以當期加權平均流通在外普通股股數計算之。稀釋每股盈餘則係將歸屬於本公司普通股權益持有人之損益及加權平均流通在外普通股股數，分別調整所有潛在稀釋普通股之影響後計算之。合併公司之潛在稀釋普通股包括可轉換公司債及尚未經股東會決議且得採股票發放之員工酬勞。

(十九)部門資訊

營運部門係合併公司之組成部分，從事可能賺得收入並發生費用(包括與合併公司內其他組成部分間交易相關之收入及費用)之經營活動。所有營運部門之營運結果均定期由合併公司主要營運決策者複核，以制定分配資源予該部門之決策並評量其績效。各營運部門均具單獨之財務資訊。

五、重大會計判斷、估計及假設不確定性之主要來源

管理階層依編製準則及金管會認可之國際財務報導準則編製本合併財務報告時，必須作出判斷、估計及假設，其將對會計政策之採用及資產、負債、收益及費用之報導金額有所影響。實際結果可能與估計存有差異。

管理階層持續檢視估計及基本假設，會計估計變動於變動期間及受影響之未來期間予以認列。

會計政策涉及重大判斷，且對本合併財務報告已認列金額有重大影響之資訊：無。

對於假設及估計之不確定性具有導致資產及負債帳面金額於下個財務年度重大調整之重大風險相關資訊：無。

六、重要會計項目之說明

(一)現金及約當現金

	<u>110.12.31</u>	<u>109.12.31</u>
零用金	\$ 1,059	1,030
活期存款	560,324	619,670
支票存款	137,495	136,681
定期存款	<u>3,640</u>	<u>81,435</u>
合併現金流量表所列之現金及約當現金	<u>\$ 702,518</u>	<u>838,816</u>

合併公司金融資產及負債之利率風險及敏感度分析之揭露請詳附註六(廿五)。

岳豐科技股份有限公司及子公司合併財務報告附註(續)

(二)應收票據及應收帳款

	<u>110.12.31</u>	<u>109.12.31</u>
應收票據—因營業而發生	\$ 23,605	15,592
應收帳款—按攤銷後成本衡量	2,678,311	2,534,243
減：備抵損失	<u>(39,015)</u>	<u>(49,072)</u>
淨 額	<u>\$ 2,662,901</u>	<u>2,500,763</u>

合併公司針對所有應收票據及應收帳款採用簡化作法估計預期信用損失，亦即使用存續期間預期信用損失衡量，為此衡量目的，該等應收票據及應收帳款係按代表客戶依據合約條款支付所有到期金額能力之共同信用風險特性予以分組，並已納入前瞻性之資訊，包括總體經濟及相關產業資訊。合併公司應收票據及應收帳款之預期信用損失分析如下：

	<u>110.12.31</u>		
	<u>應收票據及 帳款帳面金額</u>	<u>加權平均預期 信用損失率</u>	<u>備抵存續期間 預期信用損失</u>
未逾期	\$ 2,075,488	0.1%	1,055
逾期30天以下	288,883	0.1%	179
逾期31~120天	305,164	6.5%	19,815
逾期121~180天	9,621	42.4%	4,081
逾期181~360天	16,611	46.6%	7,736
逾期360天以上	<u>6,149</u>	100%	<u>6,149</u>
合 計	<u>\$ 2,701,916</u>		<u>39,015</u>

	<u>109.12.31</u>		
	<u>應收票據及 帳款帳面金額</u>	<u>加權平均預期 信用損失率</u>	<u>備抵存續期間 預期信用損失</u>
未逾期	\$ 2,081,845	0%	-
逾期30天以下	120,936	0%	-
逾期31~120天	231,397	2.9%	6,709
逾期121~180天	17,389	25.4%	4,414
逾期181~360天	90,284	33.2%	29,965
逾期360天以上	<u>7,984</u>	100%	<u>7,984</u>
合 計	<u>\$ 2,549,835</u>		<u>49,072</u>

岳豐科技股份有限公司及子公司合併財務報告附註(續)

合併公司應收票據及應收帳款之備抵損失變動表如下：

	<u>110年度</u>	<u>109年度</u>
期初餘額	\$ 49,072	28,252
預期信用(迴升利益)減損損失	(7,194)	21,846
因無法收回而沖銷之款項	(1,445)	(683)
處分子公司除列	(62)	-
匯率影響數	<u>(1,356)</u>	<u>(343)</u>
期末餘額	<u>\$ 39,015</u>	<u>49,072</u>

合併公司之應收票據及帳款未有提供作質押擔保之情形。

(三)其他應收款

	<u>110.12.31</u>	<u>109.12.31</u>
外銷退稅營業稅額	\$ 17,831	10,906
其他應收款	3,883	10,852
減：備抵損失	<u>-</u>	<u>-</u>
淨額	<u>\$ 21,714</u>	<u>21,758</u>

合併公司於民國一一〇年及一〇九年十二月三十一日依存續期間衡量預期信用損失，經評估無須提列減損。

(四)存 貨

	<u>110.12.31</u>	<u>109.12.31</u>
商品存貨(含在途)	\$ 3,340,415	2,199,437
製成品	452,548	219,184
在製品	111,315	308,682
原 料	135,315	99,411
物 料	<u>13,248</u>	<u>8,365</u>
合 計	<u>\$ 4,052,841</u>	<u>2,835,079</u>

營業成本除因存貨出售轉列外，其他組成明細如下：

	<u>110年度</u>	<u>109年度</u>
存貨跌價及呆滯損失(利益)	27,684	(24,352)
出售下腳廢料收入	<u>(53,230)</u>	<u>(38,540)</u>
合 計	<u>(25,546)</u>	<u>(62,892)</u>

民國一〇九年度因存貨調整至淨變現價值而認列存貨跌價迴升利益。

合併公司之存貨未有提供作質押擔保之情形。

岳豐科技股份有限公司及子公司合併財務報告附註(續)

(五)喪失對子公司之控制

合併公司於民國一一〇年八月三十一日將岳豐國際貿易(無錫)有限公司94.5%股權出售予非控制權益致喪失對其之控制，處分價款為23,069千元(業於同年全數收回)，其處分損失合計2,277千元已包含於合併綜合損益表其他利益及損失之「處分投資損失」及「外幣兌換淨損失」項下。

民國一一〇年八月三十一日岳豐國際貿易(無錫)有限公司資產與負債之帳面金額如下：

現金及約當現金	\$	14,631
應收帳款及其他應收款		15,758
存 貨		6,133
其他流動資產		189
不動產、廠房及設備		269
應付帳款		(11,705)
其他流動負債		(770)
先前子公司淨資產之帳面價值	\$	<u>24,505</u>
依持股比例計算所享有子公司淨資產之帳面價值	\$	<u>23,157</u>
處分投資損失	\$	88
已實現國外營運機構財務報表換算之兌換差額(帳列外幣 兌換淨損失)		<u>2,189</u>
合 計	\$	<u><u>2,277</u></u>
出售子公司淨現金流入		
		110年度
		岳豐國際貿易
		(無錫)有限公司
處分價款	\$	23,069
減：出售子公司現金及約當現金減少數		<u>(14,631)</u>
淨現金流入	\$	<u><u>8,438</u></u>

岳豐科技股份有限公司及子公司合併財務報告附註(續)

(六)不動產、廠房及設備

合併公司不動產、廠房及設備之成本、累計折舊及減損損失變動明細如下：

	土 地	房屋及建築	機器設備	辦公及 其他設備	總 計
成本或認定成本：					
民國110年1月1日餘額	\$ 292,327	972,349	1,114,700	334,920	2,714,296
增 添	-	480	55,033	105,234	160,747
處 分	-	(3,967)	(28,262)	(10,038)	(42,267)
處分子公司	-	-	-	(2,571)	(2,571)
匯率變動之影響數	(7,554)	(15,791)	(8,357)	(9,530)	(41,232)
民國110年12月31日餘額	<u>\$ 284,773</u>	<u>953,071</u>	<u>1,133,114</u>	<u>418,015</u>	<u>2,788,973</u>
民國109年1月1日餘額	\$ 215,057	998,082	1,063,389	315,632	2,592,160
增 添	77,850	790	87,598	27,461	193,699
重 分 類	-	-	-	6,031	6,031
處 分	-	(6,784)	(38,142)	(5,007)	(49,933)
匯率變動之影響數	(580)	(19,739)	1,855	(9,197)	(27,661)
民國109年12月31日餘額	<u>\$ 292,327</u>	<u>972,349</u>	<u>1,114,700</u>	<u>334,920</u>	<u>2,714,296</u>
累計折舊及減損損失：					
民國110年1月1日餘額	\$ -	305,556	818,129	238,262	1,361,947
本期折舊	-	22,262	55,376	34,202	111,840
處 分	-	(3,967)	(23,734)	(8,201)	(35,902)
處分子公司	-	-	-	(2,302)	(2,302)
匯率變動之影響數	-	(2,637)	(5,810)	(5,117)	(13,564)
民國110年12月31日餘額	<u>\$ -</u>	<u>321,214</u>	<u>843,961</u>	<u>256,844</u>	<u>1,422,019</u>
民國109年1月1日餘額	\$ -	295,067	797,943	214,707	1,307,717
本期折舊	-	16,950	50,157	31,765	98,872
重 分 類	-	-	-	2,320	2,320
處 分	-	(6,784)	(30,388)	(4,527)	(41,699)
匯率變動之影響數	-	323	417	(6,003)	(5,263)
民國109年12月31日餘額	<u>\$ -</u>	<u>305,556</u>	<u>818,129</u>	<u>238,262</u>	<u>1,361,947</u>
帳面金額：					
民國110年12月31日餘額	<u>\$ 284,773</u>	<u>631,857</u>	<u>289,153</u>	<u>161,171</u>	<u>1,366,954</u>
民國109年1月1日餘額	<u>\$ 215,057</u>	<u>703,015</u>	<u>265,446</u>	<u>100,925</u>	<u>1,284,443</u>
民國109年12月31日餘額	<u>\$ 292,327</u>	<u>666,793</u>	<u>296,571</u>	<u>96,658</u>	<u>1,352,349</u>

合併公司係配合廠房、辦公室修建、倉庫搬遷及設備汰舊更新，於民國一一〇年度及一〇九年度購置金額分別為160,747千元及115,849千元，處分成本金額分別為42,267千元及49,933千元，除列累計折舊金額分別為35,902千元及41,699千元。

岳豐科技股份有限公司及子公司合併財務報告附註(續)

合併公司為因應中美貿易摩擦及客戶端需求，自民國一〇七年十一月經董事會決議，於菲律賓向外部第三人購買土地以作新建廠房使用，購置面積為36,271平方公尺，價金約為88,381千元(菲律賓披索148,711千元)，合併公司已於民國一〇八年十月間完成預計持有建廠土地之子公司YFC DEVELOPMENT CORPORATION之當地註冊登記，並於民國一〇九年九月間完成土地所有權移轉登記，其實際入帳金額為77,850千元。

本期折舊金額請詳附註十二；合併公司之土地、房屋及建築提供銀行作質押擔保之情形，請詳附註八。

(七)使用權資產

合併公司承租土地、房屋及建築及運輸設備等之成本及折舊，其變動明細如下：

	土 地	房屋及 建 築	運輸設備	總 計
使用權資產成本：				
民國110年1月1日餘額	\$ 15,310	568,044	2,336	585,690
增 添	-	158,711	12,315	171,026
除 列	-	(31,981)	(2,318)	(34,299)
匯率變動之影響	(83)	(19,667)	(22)	(19,772)
民國110年12月31日餘額	<u>\$ 15,227</u>	<u>675,107</u>	<u>12,311</u>	<u>702,645</u>
民國109年1月1日餘額	\$ 15,075	557,485	3,388	575,948
增 添	-	50,151	301	50,452
除 列	-	(20,983)	(1,099)	(22,082)
匯率變動之影響	235	(18,609)	(254)	(18,628)
民國109年12月31日餘額	<u>\$ 15,310</u>	<u>568,044</u>	<u>2,336</u>	<u>585,690</u>
使用權資產之折舊：				
民國110年1月1日餘額	\$ 3,782	158,511	1,773	164,066
本期折舊	304	96,607	3,752	100,663
除 列	-	(31,981)	(2,318)	(34,299)
匯率變動之影響	(21)	(5,704)	(16)	(5,741)
民國110年12月31日餘額	<u>\$ 4,065</u>	<u>217,433</u>	<u>3,191</u>	<u>224,689</u>
民國109年1月1日餘額	\$ 3,422	79,191	1,879	84,492
本期折舊	300	91,198	1,231	92,729
除 列	-	(7,291)	(1,099)	(8,390)
匯率變動之影響	60	(4,587)	(238)	(4,765)
民國109年12月31日餘額	<u>\$ 3,782</u>	<u>158,511</u>	<u>1,773</u>	<u>164,066</u>

岳豐科技股份有限公司及子公司合併財務報告附註(續)

	土 地	房屋及 建 築	運輸設備	總 計
帳面金額：				
民國110年12月31日	\$ 11,162	457,674	9,120	477,956
民國109年1月1日	\$ 11,653	478,294	1,509	491,456
民國109年12月31日	\$ 11,528	409,533	563	421,624

合併公司為因應中美貿易摩擦及配合集團營運需求地點與策略調整，於民國一一〇年度及一〇九年房屋及建築增添分別位於台灣、菲律賓及美國地區，增添金額分別為158,711千元及50,151千元。

本期折舊金額請詳附註十二；另合併公司未有以使用權資產提供銀行作質押擔保之情形。

(八)無形資產

合併公司無形資產成本及累計攤銷變動明細如下：

	商 譽	商 標	專利權及 客戶關係	電腦軟體及 發展成本	合 計
成 本：					
民國110年1月1日餘額	\$ 293,368	92,136	78,780	210,061	674,345
本期自外部取得	-	-	-	36,352	36,352
匯率變動影響數	(8,260)	(2,593)	(2,226)	(7,659)	(20,738)
民國110年12月31日餘額	\$ 285,108	89,543	76,554	238,754	689,959
民國109年1月1日餘額	\$ 308,850	96,997	82,701	210,210	698,758
本期自外部取得	-	-	-	12,662	12,662
匯率變動影響數	(15,482)	(4,861)	(3,921)	(12,811)	(37,075)
民國109年12月31日餘額	\$ 293,368	92,136	78,780	210,061	674,345
累計攤銷：					
民國110年1月1日餘額	\$ -	6,296	67,584	154,120	228,000
本期攤銷	-	325	7,679	33,953	41,957
匯率變動影響數	-	(180)	(1,877)	(6,157)	(8,214)
民國110年12月31日餘額	\$ -	6,441	73,386	181,916	261,743
民國109年1月1日餘額	\$ -	6,163	62,365	128,063	196,591
本期攤銷	-	458	8,470	35,822	44,750
匯率變動影響數	-	(325)	(3,251)	(9,765)	(13,341)
民國109年12月31日餘額	\$ -	6,296	67,584	154,120	228,000
帳面金額：					
民國110年12月31日餘額	\$ 285,108	83,102	3,168	56,838	428,216
民國109年1月1日餘額	\$ 308,850	90,834	20,336	82,147	502,167
民國109年12月31日餘額	\$ 293,368	85,840	11,196	55,941	446,345

岳豐科技股份有限公司及子公司合併財務報告附註(續)

民國一一〇年度及一〇九年度無形資產攤銷費用列報於合併綜合損益表之下列項目，另本期攤金額請詳附註十二：

	110年度	109年度
營業成本－各項攤提	\$ 1,746	1,895
營業費用－各項攤提	40,211	42,855
合 計	\$ 41,957	44,750

合併公司取得之商譽及商標權，係因收購美國子公司 PRIME WIRE 及 MONOPRICE 所產生。民國一一〇年度及一〇九年度因新冠疫情期間美國政府施行貨幣政策寬鬆(釋放鉅額流動性)及進行財政刺激(給予企業紓困及人民各項現金補貼刺激消費)，導致民國一一〇年度大宗原物料價格大幅上漲，另因運輸供應鏈斷鏈產生國際海運缺船缺櫃效應，亦使國際及美國內地運費均大幅上漲，再疊加美國關稅加乘影響。另受制於美國電商龍頭亞馬遜(Amazon)打出部分產品免收運費之營運方式，促使各電商商家被迫跟進，致電商子公司 MONOPRICE 獲利大受影響，後續已適時調漲售價及配合調整營運策略。經執行減損測試，截至民國一一〇年及一〇九年十二月三十一日止，其可回收金額仍大於帳面金額，故合併公司之商譽及商標權無須提列減損。

1. 商標

合併公司於民國一〇五年度透過收購美國電子商務品牌公司 MONOPRICE，取得其商標，該子公司在美國具有一定市場佔有率並會隨近年來顧客消費行為改變而持續成長，故合併公司預期該商標將持續產生淨現金流入。

2. 電腦軟體之發展成本

電腦軟體之發展支出主係屬美國地區以往年度之網站發展成本。

(九)其他流動資產及其他非流動資產

合併公司其他流動資產及其他非流動資產之明細如下：

	110.12.31	109.12.31
其他流動資產：		
其他金融資產－流動	\$ -	9,964
暫付款	6,391	11,038
小 計	6,391	21,002
其他非流動資產：		
其他金融資產－非流動	5,407	5,533
存出保證金	56,647	19,264
淨確定福利資產	2,530	204
其 他	2,358	2,160
小 計	66,942	27,161
合 計	\$ 73,333	48,163

岳豐科技股份有限公司及子公司合併財務報告附註(續)

- 1.其他金融資產－流動：主要係三個月以上至一年期之定期存單。
- 2.暫付款：主要係暫付代墊費用等。
- 3.其他金融資產－非流動：主要係長期借款質押之定期存款。
- 4.存出保證金：主要係房屋、車輛押金、履約保證金及海關保證金等。
- 5.合併公司之其他金融資產－非流動及存出保證金作質押擔保之情形，請詳附註八。

(十)短期借款

合併公司短期借款之明細如下：

	110.12.31	109.12.31
無擔保銀行借款	<u>\$ 2,917,638</u>	<u>2,356,577</u>
尚未使用額度(包含長短期借款)	<u>\$ 1,144,408</u>	<u>1,516,895</u>
利率區間	<u>0.72~2.15%</u>	<u>0.72~2.73%</u>

合併公司未有以資產設定抵押供短期銀行借款之情形。

(十一)應付短期票券

合併公司應付短期票券之明細如下：

110.12.31			
	保證或承兌機構	利率區間	金額
應付商業本票	兆豐、台灣、合庫及大 中票券	1.14~1.16%	\$ 230,000
減：應付短期票券折價			(94)
合 計			<u>\$ 229,906</u>
109.12.31			
	保證或承兌機構	利率區間	金額
應付商業本票	兆豐及台灣票券	1.14~1.16%	\$ 130,000
減：應付短期票券折價			(114)
合 計			<u>\$ 129,886</u>

合併公司未以資產設定抵押供應付短期票券之擔保。

岳豐科技股份有限公司及子公司合併財務報告附註(續)

(十二)長期借款

合併公司長期借款之明細如下：

110.12.31				
	<u>幣 別</u>	<u>利率區間</u>	<u>到期年度</u>	<u>金 額</u>
無擔保銀行借款	NTD	1.42~1.55%	111~115	\$ 581,961
擔保銀行借款	NTD	1.18~1.42%	117~129	153,775
無擔保銀行借款	USD及PHP	2.95~3.00%	111~112	1,141,381
擔保銀行借款	USD	4.40%	117	383,404
擔保非金融機構借款	NTD	2.50%	112	<u>108,724</u>
合 計				2,369,245
減：一年內到期部分				<u>(215,377)</u>
一年以上到期部分				<u><u>\$ 2,153,868</u></u>

109.12.31				
	<u>幣 別</u>	<u>利率區間</u>	<u>到期年度</u>	<u>金 額</u>
無擔保銀行借款	NTD	1.25~1.55%	110~115	\$ 556,853
擔保銀行借款	NTD	1.18%~1.42%	117~129	160,524
無擔保銀行借款	USD及PHP	2.38%~3.00%	110~112	227,877
擔保銀行借款	USD	4.40%	117	<u>405,547</u>
合 計				1,350,801
減：一年內到期部分				<u>(280,766)</u>
一年以上到期部分				<u><u>\$ 1,070,035</u></u>

1. 銀行借款之擔保品

合併公司以資產設定抵押供銀行借款之擔保情形請詳附註八。

2. 政府低利貸款

合併公司於民國一〇九年年初依據「歡迎台商回台投資專案貸款要點」取得臺灣銀行專案低利貸款額度484,000千元，分別為供營運週轉284,000千元及供購置機器設備200,000千元，實際還款優惠利率為0.1%，合約期間七年。截至民國一一〇年及一〇九年十二月三十一日止，實際動撥數分別計185,210千元及84,840千元，按市場利率1.4%設算該借款之公允價值分別為175,443千元及79,400千元，其差額分別為9,767千元及5,440千元則視為政府補助款並認列遞延收入，請詳附註六(十六)。

岳豐科技股份有限公司及子公司合併財務報告附註(續)

(十三)應付公司債

1.本公司發行公司債之相關資訊如下：

	110.12.31	109.12.31
發行轉換公司債總金額	\$ 400,000	400,000
減：應付公司債折價未攤數	(2,470)	(5,030)
累積已轉換及買回金額	(268,600)	(256,600)
	128,930	138,370
減：一年內到期部分	-	-
一年以上到期部分	\$ 128,930	138,370
權益組成部分－轉換權(列入資本公積－認股權)	\$ 6,928	7,561
利息費用(有效利率1.67%~2.06%)	\$ 2,188	9,421

2.本公司各期公司債發行主要條款說明如下：

期 別	發 行 種 類	發行期間	發行總額 (千元)	票面利率	有效利率	轉換價格 (元)
第八次	無擔保可轉換公司債	106.06~109.06	700,000	0 %	2.06 %	55.5
第九次	無擔保可轉換公司債	109.02~112.02	400,000	0 %	1.67 %	24.6

本公司民國一〇六年六月間發行第八次無擔保轉換公司債，發行數7,000張，每張面額為100千元，依票面金額之100.6%發行，發行金額為704,200千元，另認列資本公積－認股權41,035千元。

本公司民國一〇九年二月間發行第九次無擔保轉換公司債，發行數4,000張，每張面額為100千元，依票面金額之101%發行，發行並扣除券商承銷手續費後金額為401,501千元，另認列資本公積－認股權21,093千元。

債券持有人得於本轉換公司債發行日後滿三個月之翌日起至到期日止，除普通股依法暫停過戶期間、本公司無償配股停止過戶日、現金股息停止過戶日或現金增資認股停止過戶日前十十五個營業日起，至權利分派基準日止之期間及辦理減資之減資基準日起至減資換發股票開始交易日前一日止之外，得隨時依轉換辦法請求轉換為本公司普通股。

第八次無擔保可轉換公司債發行時之轉換價格為每股新台幣66元，遇有除權或除息者，應依轉換價格公式調整，另自民國一〇六年七月二十二日起因除權息使轉換價格調整為63.6元；民國一〇七年七月二十四日起因除權息使轉換價格調整為59.5元；民國一〇八年八月十九日起再因除權息使轉換價格調整為55.5元。

第九次無擔保可轉換公司債發行時之轉換價格為每股新台幣26.8元，遇有除權或除息者，應依轉換價格公式調整，另自民國一〇九年八月二十五日起因除權息使轉換價格調整為25.6元；民國一一〇年八月十八日起再因除權息使轉換價格調整為24.6元。

岳豐科技股份有限公司及子公司合併財務報告附註(續)

除本轉換公司債之持有人依本辦法第十條轉換為本公司普通股，或本公司由證券商營業處所買回註銷外，本公司於本債券到期依債券面額一次償還。

3.發行情形

民國一〇九年度發行情形請詳前項之說明，而民國一一〇年度未有新增發行公司債之情事。

4.轉換情形

於民國一一〇年度債券持有人已要求轉換本公司第九次無擔保可轉換公司債共計120張，轉換時之帳面金額共計11,627千元，當期因債券轉換對資本公積產生之淨變動為6,940千元，另因債券轉換產生之股本為9,257千元。

於民國一〇九年度債券持有人已要求轉換本公司第九次無擔保可轉換公司債共計1,779張，轉換時之帳面金額共計170,986千元，當期因債券轉換對資本公積產生之淨變動為101,495千元，另因債券轉換產生之股本為69,491千元。

5.買回情形

本公司於民國一〇九年度，分別以265,526千元及66,150千元買回第八次可轉換公司債2,659張及第九次可轉換公司債787張，買回時公司債帳面金額分別為264,815千元及74,879千元，其於民國一〇九年度認列之公司債買回淨利益合計為8,018千元，買回註銷認列之損益金額帳列「其他利益及損失」。另原始發行而認列之資本公積一認股權，則依相關規定將買回部分轉列為資本公積一庫藏股票交易計19,741千元。

於民國一一〇年度，未有買回之情事。

6.到期償還情形

本公司第八次無擔保轉換公司債於民國一〇九年六月十九日到期，到期償還金額計434,100千元，依據債券到期還本暨終止櫃檯買賣作業時程，已於民國一〇九年七月六日償還債權人。

7.擔保情形

於民國一一〇年及一〇九年十二月三十一日，本公司未有以資產設定抵押供應付公司債之擔保情形。

岳豐科技股份有限公司及子公司合併財務報告附註(續)

(十四)其他應付款及退款負債

	<u>110.12.31</u>	<u>109.12.31</u>
應付薪資及獎金	\$ 89,566	109,646
應付員工酬勞	7,671	24,208
應付董事酬勞	5,114	16,139
應付利息	4,261	3,558
應付加工費	22,332	27,357
應付設備款	4,655	3,629
應付勞務費	5,202	3,317
應付運費	121,159	207,022
應付水電費	1,053	1,107
銷項稅額及應付營業稅	162,075	129,232
其他應付費用	<u>131,633</u>	<u>110,915</u>
其他應付款合計	<u>\$ 554,721</u>	<u>636,130</u>
退款負債	<u>\$ 67,863</u>	<u>91,697</u>

上列之其他應付款及退款負債預計將於一年內清償。退款負債主要係產品因數量折扣及附退貨權而預期支付予客戶款項。

(十五)租賃負債

合併公司租賃負債之帳面金額如下：

	<u>110.12.31</u>	<u>109.12.31</u>
流動	<u>\$ 113,353</u>	<u>84,844</u>
非流動	<u>\$ 381,288</u>	<u>351,385</u>

到期分析請詳附註六(廿五)金融工具。

合併公司於民國一一〇年度及一〇九年度新增之租賃負債金額分別為171,026千元及50,452千元，利率區間分別為1.15%~3.00%及2.38%~3.10%。

租賃認列於損益之金額如下：

	<u>110年度</u>	<u>109年度</u>
租賃負債之利息費用	<u>\$ 17,335</u>	<u>20,641</u>
不計入租賃負債衡量之變動租賃給付	<u>\$ 2,642</u>	<u>2,758</u>
短期租賃之費用	<u>\$ 9,923</u>	<u>2,477</u>
低價值租賃資產之費用(不包含短期租賃之低價值租賃)	<u>\$ 236</u>	<u>185</u>

岳豐科技股份有限公司及子公司合併財務報告附註(續)

租賃認列於現金流量表之金額如下：

	110年度	109年度
租賃之現金流出總額	\$ 128,014	107,830

1. 土地、房屋及建築之租賃

合併公司承租土地、房屋及建築作為廠房、倉庫及辦公處所，土地之租賃期間為五十年，房屋及建築則為二至十年，部分租賃合約包含租賃延長及租賃終止之選擇權，該等合約係由各地區分別管理，因此所約定之個別條款及條件於合併公司內有所不同。該等選擇權僅合併公司具有可執行之權利，出租人並無此權利。部分合約之租賃係依據合併公司所使用之面積計算，因係變動租賃給付，故不計入租賃負債衡量。

2. 其他租賃

合併公司承租之部分房屋及建築、運輸設備及辦公設備，該等租賃因分別屬短期租賃及低價值標的租賃，倉庫及辦公室之租賃期間為一年，而辦公設備之租賃期間為一至三年間，故合併公司選擇適用豁免認列規定而不認列其相關使用權資產及租賃負債。

(十六) 遞延收入

	110.12.31	109.12.31
遞延收入—政府補助	\$ 7,693	4,654
流動(帳列其他流動負債)	\$ 2,501	1,130
非流動(帳列其他非流動負債)	5,192	3,524
合 計	\$ 7,693	4,654

合併公司於民國一〇九年初依據「歡迎台商回台投資專案貸款要點」取得臺灣銀行專案低利貸款，依合約條款規定係作為營運週轉及購置機器設備使用。屬供營運週轉使用之低利貸款而認列之遞延收入係依有效利率法計算市場利率利息與實際還款優惠利息間之差額認列為其他收入。屬購置機器設備使用之低利貸款而認列之遞延收入因已收取該補助，且可合理確信將遵循附加之條件，故於該資產使用期間依耐用年限分期認列補助收入。於民國一一〇年度及一〇九年度，前述遞延收入已轉列「其他收入-政府補助收入」金額分別共計1,288千元及786千元，請詳附註六(廿三)。

岳豐科技股份有限公司及子公司合併財務報告附註(續)

(十七)員工福利

1.確定福利計畫

本公司確定福利義務現值與計畫資產公允價值之調節如下：

	110.12.31	109.12.31
確定福利義務現值	\$ 15,948	17,787
計畫資產之公允價值	(18,478)	(17,991)
淨確定福利淨資產	\$ (2,530)	(204)

本公司之確定福利計畫提撥至台灣銀行之勞工退休準備金專戶。適用勞動基準法之每位員工之退休支付，係依據服務年資所獲得之基數及其退休前六個月之平均薪資計算。

(1)計畫資產組成

本公司依勞動基準法提撥之退休基金係由勞動部勞動基金運用局(以下簡稱勞動基金局)統籌管理，依「勞工退休基金收支保管及運用辦法」規定，基金之運用，其每年決算分配之最低收益，不得低於依當地銀行二年定期存款利率計算之收益。

截至民國一一〇年及一〇九年十二月三十一日止，本公司之台灣銀行勞工退休準備金專戶餘額分別計18,478千元及17,991千元。勞工退休基金資產運用之資料包括基金收益率以及基金資產配置，請詳勞動基金局網站公布之資訊。

(2)確定福利義務現值之變動

本公司民國一一〇年度及一〇九年度確定福利義務現值變動如下：

	110年度	109年度
1月1日確定福利義務	\$ 17,787	15,832
當期服務成本及利息	145	199
淨確定福利負債再衡量數		
－經驗調整之精算損(益)	(1,427)	949
－因財務假設變動所產生之精算	(557)	807
12月31日確定福利義務	\$ 15,948	17,787

岳豐科技股份有限公司及子公司合併財務報告附註(續)

(3)計畫資產公允價值之變動

本公司民國一一〇年度及一〇九年度確定福利計畫資產公允價值之變動如下：

	<u>110年度</u>	<u>109年度</u>
1月1日計畫資產之公允價值	\$ 17,991	17,156
利息收入	63	129
淨確定福利負債再衡量數		
—計畫資產報酬(不含當期利息)	257	563
已提撥至計畫之金額	<u>167</u>	<u>143</u>
12月31日計畫資產之公允價值	<u>\$ 18,478</u>	<u>17,991</u>

(4)資產上限影響數之變動

本公司民國一一〇年度及一〇九年度確定福利計畫上限影響數並無影響。

(5)認列為損益之費用

本公司民國一一〇年度及一〇九年度列報為費用之明細如下：

	<u>110年度</u>	<u>109年度</u>
當期服務成本	\$ 83	81
淨確定福利負債之淨利息	<u>(1)</u>	<u>(11)</u>
合計(帳列「管理費用-退休金」)	<u>\$ 82</u>	<u>70</u>

(6)認列為其他綜合損益之淨確定福利負債之再衡量數

本公司累計認列於其他綜合損益之淨確定負債之再衡量數如下：

	<u>110年度</u>	<u>109年度</u>
1月1日累積餘額	\$ 5,725	6,918
本期認列(迴轉)	<u>2,241</u>	<u>(1,193)</u>
12月31日累積餘額	<u>\$ 7,966</u>	<u>5,725</u>

(7)精算假設

本公司於財務報導結束日用以決定確定福利義務現值之重大精算假設如下：

	<u>110.12.31</u>	<u>109.12.31</u>
折現率	0.70 %	0.35 %
未來薪資增加	2.00 %	2.00 %

本公司預計於民國一一〇年度及一〇九年度報導日後之一年內支付予確定福利計畫之提撥金額分別為340千元及338千元。確定福利計畫之加權平均存續期間為分別十年及十一年。

岳豐科技股份有限公司及子公司合併財務報告附註(續)

(8) 敏感度分析

民國一一〇年及一〇九年十二月三十一日當採用之主要精算假設變動對確定福利義務現值之影響如下：

	對確定福利義務之影響	
	增加	減少
110年12月31日		
折現率(變動0.25%)	\$ 430	414
未來薪資增加(變動0.25%)	423	410
109年12月31日		
折現率(變動0.25%)	531	510
未來薪資增加(變動0.25%)	521	503

上述之敏感度分析係基於其他假設不變的情況下分析單一假設變動之影響。實務上許多假設的變動則可能是連動的。敏感度分析係與計算資產負債表之淨確定福利負債所採用的方法一致。

本期編製敏感度分析所使用之方法與假設與前期相同。

2. 確定提撥計畫

本公司之確定提撥計畫係依勞工退休金條例之規定，依勞工每月工資6.00%之提繳率，提撥至勞工保險局之勞工退休金個人專戶。在此計畫下本公司提撥固定金額至勞工保險局後，即無支付額外金額之法定或推定義務，另合併子公司配合當地法令規定提列繳納退休金費用。

本公司民國一一〇年度及一〇九年度確定提撥退休金辦法下之退休金費用分別為4,557千元及4,088千元，已提撥至勞工保險局。

合併子公司於民國一一〇年度及一〇九年度配合當地法令規定所提撥之退休金費用分別為31,689千元及19,640千元。

合併公司依前述規定列報屬確定提撥計畫之退休金費用如下：

	110年度	109年度
營業成本	\$ 11,410	3,785
推銷費用	19,024	17,301
管理費用	3,804	1,958
研究發展費用	2,008	684
合 計	\$ 36,246	23,728

岳豐科技股份有限公司及子公司合併財務報告附註(續)

(十八)所得稅

1.所得稅費用

合併公司之所得稅費用明細如下：

	<u>110年度</u>	<u>109年度</u>
當期所得稅費用		
當期產生	\$ 61,518	134,372
調整前期之當期所得稅	<u>(1,758)</u>	<u>(2,045)</u>
小計	<u>59,760</u>	<u>132,327</u>
遞延所得稅費用		
暫時性差異之發生及迴轉	<u>(26,672)</u>	<u>(12,082)</u>
小計	<u>(26,672)</u>	<u>(12,082)</u>
所得稅費用	<u>\$ 33,088</u>	<u>120,245</u>

合併公司民國一一〇年度及一〇九年度認列於其他綜合損益之下的所得稅費用(利益)明細如下：

	<u>110年度</u>	<u>109年度</u>
後續可能重分類至損益之項目：		
國外營運機構財務報表換算之兌換差額	<u>\$ (18,792)</u>	<u>(35,772)</u>

合併公司民國一一〇年度及一〇九年度之所得稅費用與稅前淨利之關係調節如下：

	<u>110年度</u>	<u>109年度</u>
稅前淨利	\$ 132,384	424,896
依本公司所在地國內稅率計算之所得稅費用	26,477	84,979
外國轄區稅率差異影響數	5,187	20,701
不可扣除之費用	-	1,909
前期所得稅(高)低估數	(1,758)	(2,045)
未分配盈餘加徵稅款	-	1,128
其他	<u>3,182</u>	<u>13,573</u>
所得稅費用	<u>\$ 33,088</u>	<u>120,245</u>

岳豐科技股份有限公司及子公司合併財務報告附註(續)

2. 遞延所得稅資產及負債

(1) 未認列遞延所得稅負債

截至民國一一〇年及一〇九年十二月三十一日止，投資子公司採權益法認列之未實現投資利益所產生之暫時性差異，因國外營運擴充資金所需，長期暫不擬匯回，故依國際會計準則公報第12號規定，將此盈餘之財稅差異視為永久性差異。其相關分別金額如下：

	110.12.31	109.12.31
與投資子公司相關之暫時性差異彙總稅額	\$ 401,937	392,907

(2) 未認列遞延所得稅資產

合併公司未認列為遞延所得稅資產之項目如下：

	110.12.31	109.12.31
可減除暫時差異	\$ 3,216	9,024
未使用課稅損失	18,459	3,950
合 計	\$ 21,675	12,974

課稅損失係依子公司當地所得稅法規定，大陸地區、越南及菲律賓之子公司經當地稅務局分別核定之前五年、前五年及前三年虧損，得自當年度之純益扣除，再行核課所得稅。該等項目未認列為遞延所得稅資產，係因合併公司評估未來並非很有可能具有足夠之課稅所得以供該暫時性差異使用。

截至民國一一〇年十二月三十一日止，大陸地區子公司所得稅率為25%，尚未認列為遞延所得稅資產之課稅損失，其扣除期限如下：

虧 損 年 度	尚未扣除之虧損	得扣除之最後年度
子公司		
西元二〇一七年度(核定數)	\$ 393	西元二〇二二年度
西元二〇一八年度(核定數)	952	西元二〇二三年度
西元二〇一九年度(核定數)	2,817	西元二〇二四年度
西元二〇二〇年度(核定數)	2,432	西元二〇二五年度
西元二〇二一年度(估計數)	3,286	西元二〇二六年度
合 計	\$ 9,880	

截至民國一一〇年十二月三十一日止，越南子公司所得稅率為20%，尚未認列為遞延所得稅資產之課稅損失，其扣除期限如下：

虧 損 年 度	尚未扣除之虧損	得扣除之最後年度
子公司		
西元二〇二〇年度(核定數)	\$ 2,148	西元二〇二五年度
西元二〇二一年度(估計數)	4,911	西元二〇二六年度
合 計	\$ 7,059	

岳豐科技股份有限公司及子公司合併財務報告附註(續)

截至民國一一〇年十二月三十一日止，菲律賓子公司所得稅率為30%，尚未認列為遞延所得稅資產之課稅損失，其扣除期限如下：

子公司	虧損年度	尚未扣除之虧損	得扣除之最後年度
	西元二〇二一年度(估計數)	\$ 48,590	西元二〇二四年度
合計		\$ 48,590	

(3)已認列之遞延所得稅資產及負債

民國一一〇年度及一〇九年度遞延所得稅資產及負債之變動如下：

①遞延所得稅資產：

	未實現存 貨跌價及 呆滯損失	不動產、廠房 及設備與無形 資產之折舊與 攤銷財稅差異	美國地區 虧損扣抵	國外營運機 構財務報告 換算之兌換 差額	其他	合計
民國110年1月1日	\$ 75,531	4,143	-	83,597	19,095	182,366
(借記)貸記損益	(3,167)	(382)	18,611	-	88	15,150
(借記)貸記其他綜合損益	-	-	-	18,792	-	18,792
匯率變動之影響數	(2,070)	(113)	(185)	-	(534)	(2,902)
民國110年12月31日	\$ 70,294	3,648	18,426	102,389	18,649	213,406
民國109年1月1日	\$ 74,116	4,361	-	47,825	27,832	154,134
(借記)貸記損益	5,280	-	-	-	(7,677)	(2,397)
(借記)貸記其他綜合損益	-	-	-	35,772	-	35,772
匯率變動之影響數	(3,865)	(218)	-	-	(1,060)	(5,143)
民國109年12月31日	\$ 75,531	4,143	-	83,597	19,095	182,366

②遞延所得稅負債：

	不動產、廠房 及設備與無形 資產之折舊與 攤銷財稅差異	其 他	合 計
民國110年1月1日	\$ 55,229	135	55,364
(貸記)借記損益	(14,727)	3,205	(11,522)
匯率變動之影響數	(1,408)	-	(1,408)
民國110年12月31日	\$ 39,094	3,340	42,434
民國109年1月1日	\$ 72,979	-	72,979
(貸記)借記損益	(14,611)	132	(14,479)
匯率變動之影響數	(3,139)	3	(3,136)
民國109年12月31日	\$ 55,229	135	55,364

3.所得稅核定情形

本公司營利事業所得稅結算申報已奉稽徵機關核定至民國一〇八年度。

海外各子公司已向當地稅局申報至民國一〇九年度。

岳豐科技股份有限公司及子公司合併財務報告附註(續)

(十九)資本及其他權益

截至民國一一〇年及一〇九年十二月三十一日止，本公司額定股本總額為1,800,000千元(皆含員工認股權憑證3,500千股)，每股面額10元，已發行股份分別為131,972千股及131,046千股。前述額定股本總額皆為普通股。所有已發行股份之股款均已收取。

1.普通股之發行

本公司於民國一一〇年度因可轉換公司債持有人陸續行使轉換權而發行新股469千股，以面額發行，總金額為4,687千元，相關法定登記程序業已於民國一一〇年五月間完成。

本公司於民國一〇九年度間因可轉換公司債持有人陸續行使轉換權而發行新股6,949千股，以面額發行，總金額為69,491千元，相關法定登記程序業已陸續於民國一〇九年十一月間及一一〇年二月完成。

本公司於民國一一〇年度及一〇九年度流通在外股數調節表如下：

	(以千股表達)	
	普 通 股	
	110年度	109年度
1月1日期初餘額	131,503	124,554
可轉換公司債轉換	469	6,949
12月31日期末餘額	<u>131,972</u>	<u>131,503</u>

2.資本公積

本公司資本公積明細如下：

	110.12.31	109.12.31
發行股票溢價	\$ 432,122	432,122
可轉換公司債轉換溢價	317,339	309,766
庫藏股票交易	19,741	19,741
實際取得或處分子公司股權與帳面價值差額	334	334
可轉換公司債發行認股權	6,928	7,561
已失效之認股權	<u>30,685</u>	<u>30,685</u>
合 計	<u>\$ 807,149</u>	<u>800,209</u>

岳豐科技股份有限公司及子公司合併財務報告附註(續)

發行股票溢價、可轉換公司債轉換溢價、庫藏股票交易及實際取得或處分子公司股權與帳面價值差額之資本公積得用以彌補虧損，亦得於公司無虧損時，用以發放現金或撥充股本，惟撥充股本時每年以實收股本之一定比率為限。

已失效之認股權之資本公積僅得用以彌補虧損。可轉換公司債發行認股權則不得作為任何用途。

依公司法規定，資本公積需優先填補虧損後，始得按股東原有股份之比例以已實現之資本公積發給新股或現金。前項所稱之已實現資本公積，包括超過票面金額發行股票所得之溢額及受領贈與之所得。依發行人募集與發行有價證券處理準則規定，得撥充資本之資本公積，每年撥充之合計金額，不得超過實收資本額百分之十。

3.保留盈餘及股利政策

依本公司章程規定，年度決算如有盈餘，於完納稅捐，彌補以往年度虧損後，就其餘額提列法定盈餘公積百分之十，但法定公積已達實收資本時得免繼續提存，並依法提列或迴轉特別盈餘公積，如尚有盈餘併同以往年度未分配盈餘由董事會擬定分配議案提請股東會議定之，惟可分配盈餘低於實收股本0.5%，可擬議不分配。

本公司股利發放方式採盈餘轉增資、資本公積轉增資與現金股利三種方式配合，本公司視未來發展及成長階段，健全財務結構及保障股東權益。本公司之股利分配，係配合當年度之盈餘狀況，以股利穩定為原則，為因應目前產業屬成熟階段及公司資本結構，故以發放股票股利及現金股利搭配分發為主，其中現金股利以不低於股票股利及現金股利合計數百分之十為限，惟此項盈餘分派之種類及比率，得視當年度實際獲利及資金狀況經股東會決議調整之。

(1)法定盈餘公積

公司無虧損時，得經股東會決議，以法定盈餘公積發給新股或現金，惟以該項公積超過實收資本額百分之二十五之部分為限。

(2)特別盈餘公積

依金管會規定，就當年度發生之帳列其他股東權益減項淨額，自當期損益與前期未分配盈餘補提列特別盈餘公積，民國一一〇年度分配民國一〇九年度盈餘時自當期稅後淨利加計當期稅後淨利以外項目計入當期末分配盈餘之數額與前期未分配盈餘補提列特別盈餘公積，民國一〇九年度分配民國一〇八年度盈餘時自當期稅後淨利加計當期稅後淨利以外項目計入當期末分配盈餘之數額與前期未分配盈餘補提列特別盈餘公積；屬前期累積之其他股東權益減項金額，則自前期未分配盈餘補提列特別盈餘公積不得分派。嗣後其他權益減項數額有迴轉時，得就迴轉部分分派盈餘。

岳豐科技股份有限公司及子公司合併財務報告附註(續)

(3) 盈餘分配

本公司於民國一一〇年八月十一日經股東常會決議，通過民國一〇九年度盈餘分配案，民國一〇九年稅後淨利304,783千元，加計同年之精算損失(1,193)千元及期初未分配盈餘156,244千元，依法分別提列法定盈餘公積及特別盈餘公積30,359千元及143,087千元後，餘可供分配盈餘計286,388千元，並分配股東現金股利132,000千元(每股新台幣約1.00元)，並於同年九月發放完畢。

本公司於民國一〇九年六月十八日經股東會決議，通過民國一〇八年度盈餘分配案，民國一〇八年稅後淨利172,272千元，加計同年之精算損失(620)千元及期初未分配盈餘133,694千元，依法分別提列法定盈餘公積及特別盈餘公積17,165千元及26,067千元後，餘可供分配盈餘計262,114千元，並分配股東現金股利105,870千元(每股新台幣0.85元)，並於同年九月發放完畢。

上述相關資訊請至「公開資訊觀測站」查詢。

4. 其他權益(稅後淨額)

	國外營運機構財務報表 換算之兌換差額
民國110年1月1日	\$ (339,218)
換算國外營運機構淨資產所產生之兌換差額	(75,168)
民國110年12月31日餘額	\$ (414,386)
民國109年1月1日	\$ (196,131)
換算國外營運機構淨資產所產生之兌換差額	(143,087)
民國109年12月31日餘額	\$ (339,218)

(二十) 每股盈餘

民國一一〇年度及一〇九年度基本每股盈餘及稀釋每股盈餘之計算如下：

	110年度	109年度
基本每股盈餘		
歸屬於本公司普通股權益持有人之淨利	\$ <u>100,385</u>	<u>304,783</u>
普通股加權平均流通在外股數	<u>131,898</u>	<u>126,773</u>
基本每股盈餘(單位：新台幣元)	<u>\$ 0.76</u>	<u>2.40</u>
稀釋每股盈餘		
歸屬於本公司普通股權益持有人之淨利	\$ 100,385	304,783
具稀釋作用之潛在普通股之影響：		
可轉換公司債之利息支出	2,188	9,421
歸屬於本公司普通股權益持有人之淨利 (調整稀釋性潛在普通股影響數)	\$ <u>102,573</u>	<u>314,204</u>

岳豐科技股份有限公司及子公司合併財務報告附註(續)

	<u>110年度</u>	<u>109年度</u>
普通股加權平均流通在外股數(千股)	131,898	126,773
具稀釋作用之潛在普通股之影響		
員工股票酬勞之影響(千股)	304	892
可轉換公司債轉換之影響(千股)	<u>5,419</u>	<u>14,479</u>
普通股加權平均流通在外股數(調整稀釋性潛在普通股影響數)	<u><u>137,621</u></u>	<u><u>142,144</u></u>
稀釋每股盈餘(單位：新台幣元)	<u><u>\$ 0.75</u></u>	<u><u>2.21</u></u>

(廿一)收入

1.收入明細

	<u>110年度</u>	<u>109年度</u>
商品銷售	\$ 12,436,890	11,425,998
租金收入	<u>10,038</u>	<u>9,997</u>
合 計	<u><u>\$ 12,446,928</u></u>	<u><u>11,435,995</u></u>

合併公司民國一一〇年度及一〇九年度之銷貨退回及折讓分別為544,708千元及427,645千元，主係因合約或訂單約定給予客戶之折讓、對價及品牌電商子公司於慣例期內可辦退貨政策而產生，合併公司已依約定及以往歷史經驗估計，因約定明確，且退貨率亦可合理估列。另合併公司係以美國地區之自用不動產部份出租予非關係人而產生租金收入。

2.收入之細分

	<u>110年度</u>			合 計
	<u>製造代工 部 門</u>	<u>通路貿易 部 門</u>	<u>電子商務 部 門</u>	
主要地區市場：				
美 國	\$ 2,225,040	2,728,802	5,138,006	10,091,848
中 國	684,644	34,312	-	718,956
台 灣	320,503	-	-	320,503
加 拿 大	53,636	336,438	-	390,074
英 國	99,839	-	-	99,839
其他國家	<u>601,187</u>	<u>214,483</u>	-	<u>815,670</u>
合 計	<u><u>\$ 3,984,849</u></u>	<u><u>3,314,035</u></u>	<u><u>5,138,006</u></u>	<u><u>12,436,890</u></u>
主要產品/服務線：				
CABLE(網路線)	\$ 1,250,636	144,727	1,903,504	3,298,867
POWER CORD(電源線)	2,447,884	3,066,470	-	5,514,354
消費性電子產品	-	-	3,234,502	3,234,502
其 他	<u>286,329</u>	<u>102,838</u>	-	<u>389,167</u>
合 計	<u><u>\$ 3,984,849</u></u>	<u><u>3,314,035</u></u>	<u><u>5,138,006</u></u>	<u><u>12,436,890</u></u>

岳豐科技股份有限公司及子公司合併財務報告附註(續)

	110年度			
	製造代工 部 門	通路貿易 部 門	電子商務 部 門	合 計
收入認列時點：				
於某一時點移轉之商品	\$ 3,984,849	3,314,035	5,138,006	12,436,890
銷售通路：				
直接銷售予客戶之商品	\$ 3,984,849	3,314,035	5,138,006	12,436,890
	109年度			
	製造代工 部 門	通路貿易 部 門	電子商務 部 門	合 計
主要地區市場：				
美 國	\$ 2,898,166	1,909,466	5,036,890	9,844,522
中 國	416,565	69,531	-	486,096
台 灣	264,617	-	-	264,617
加 拿 大	44,822	219,595	-	264,417
英 國	72,279	-	-	72,279
其他國家	365,727	128,340	-	494,067
合 計	\$ 4,062,176	2,326,932	5,036,890	11,425,998
主要產品/服務線：				
CABLE(網路線)	\$ 1,018,770	121,891	1,853,483	2,994,144
POWER CORD(電源線)	2,716,556	2,139,376	-	4,855,932
消費性電子產品	-	-	3,183,407	3,183,407
其 他	326,850	65,665	-	392,515
合 計	\$ 4,062,176	2,326,932	5,036,890	11,425,998
收入認列時點：				
於某一時點移轉之商品	\$ 4,062,176	2,326,932	5,036,890	11,425,998
銷售通路：				
直接銷售予客戶之商品	\$ 4,062,176	2,326,932	5,036,890	11,425,998

3.合約餘額

	110.12.31	109.12.31	109.1.1
合約負債-預收貨款	\$ 96,291	141,558	93,679

應收票據及帳款之資訊及其減損之揭露請詳附註六(二)。

民國一一〇年及一〇九年一月一日合約負債期初餘額於民國一一〇年度及一〇九年度認列為收入之金額分別為133,645千元及87,788千元。

合約負債之變動主要係源自合併公司交付商品予客戶而滿足履約義務之時點與客戶付款時點之差異。

岳豐科技股份有限公司及子公司合併財務報告附註(續)

(廿二)員工及董事酬勞

依本公司之章程，本公司年度如有獲利，應提撥不低於6%之員工酬勞及不高於6%之董事酬勞，但公司尚有累積虧損時，應先予彌補。前項所稱之年度之獲利係指當年度稅前利益扣除分派員工酬勞及董事酬勞前之利益。

本公司員工酬勞發放對象除本公司員工外，亦包括本公司直接或間接持有股份達百分之五十以上從屬公司之員工。

合併公司民國一一〇年度員工酬勞及董事酬勞估列金額分別為7,671千元及5,114千元，係以本公司各段期間之稅前淨利扣除員工酬勞及董事酬勞前之金額乘上本公司章程所訂之員工酬勞及董事酬勞分配成數為估計基礎，並列報為各年度之營業成本或費用。

合併公司民國一〇九年度員工酬勞及董事酬勞估列金額分別為24,208千元及16,139千元，係以本公司各段期間之稅前淨利扣除員工酬勞及董事酬勞前之金額乘上本公司章程所訂之員工酬勞及董事酬勞分配成數為估計基礎，並列報為各年度之營業成本或費用。

若次年度實際分派金額與估列數有差異時，則依會計估計變動處理，並將該變動之影響認列為次年度損益。

合併公司經民國一一〇年三月二十九日董事會決議，通過民國一〇九年度員工及董事酬勞分別為24,300千元及16,000千元，均以現金發放，並於民國一一〇年八月十一日向股東會報告。

合併公司經民國一〇九年五月八日董事會決議，通過民國一〇八年度員工及董事酬勞分別為12,483千元及8,322千元，均以現金發放，並於民國一〇九年六月十八日向股東會報告。

前述民國一〇九年度及一〇八年度之員工酬勞及董監酬勞估列數與實際發放數差異甚微，業已適當調整入帳。

上述相關資訊可至公開資訊觀測站查詢。

(廿三)營業外收入及支出

1. 利息收入

合併公司之利息收入明細如下：

銀行存款利息	<u>110年度</u> \$ <u>838</u>	<u>109年度</u> <u>6,140</u>
--------	-------------------------------	------------------------------

岳豐科技股份有限公司及子公司合併財務報告附註(續)

2.其他收入

合併公司之其他收入明細如下：

	110年度	109年度
政府補助收入	\$ 44,585	9,517
其他收入	10,832	14,885
合 計	\$ 55,417	24,402

合併公司於民國一〇九年四月收取美國Small Business Administration補助貸款41,214千元(美金1,473千元)，該項美國政府申請紓困補貼免除貸款，其相關條件係於收到補助款項後兩個月內需支付員工薪資，依據該補助條款，若合併公司未於收到補助款項兩個月內支付員工薪資，則應依據約定利率償還此貸款。截至民國一一〇年十二月三十一日止，合併公司已符合補助條件並向政府申請免除貸款，相關法定審核程序已於民國一一〇年九月間辦理完竣並認列補助收入41,214千元。

3.其他利益及損失

合併公司民國一一〇年度及一〇九年度之其他利益及損失明細如下：

	110年度	109年度
處分不動產、廠房及設備淨損失	\$ (2,049)	(4,023)
處分投資損失	(88)	-
外幣兌換淨損失	(23,537)	(39,791)
公司債買回淨利益	-	8,018
什項支出	(7,069)	(6,564)
其他利益及損失淨額	\$ (32,743)	(42,360)

合併公司於民國一一〇年度因承作衍生金融工具產生之已結清交易損失計18千元(帳列外幣兌換淨損失)，且未有尚未結清之交易；民國一〇九年度無此情事。

4.財務成本

合併公司民國一一〇年度及一〇九年度之財務成本明細如下：

	110年度	109年度
利息費用		
銀行借款	\$ 82,610	69,184
租賃產生之利息	17,335	20,641
應付短期票券	1,594	1,249
應付公司債	2,188	9,421
合 計	\$ 103,727	100,495

岳豐科技股份有限公司及子公司合併財務報告附註(續)

(廿四)其他綜合損益組成部分之重分類調節

合併公司民國一一〇年及一〇九年之其他綜合損益組成部分之重分類調整明細如下：

	110年度	109年度
國外營運機構財務報表換算之兌換差額		
當年度產生之損失	\$ (96,149)	(178,859)
減：包含於損益中之兌換損失之重分類調整	(2,189)	-
認列於其他綜合損益之淨損失	\$ (93,960)	(178,859)

兌換損失之重分類調整，請詳附註六(五)說明。

(廿五)金融工具

1.信用風險

(1)信用風險之暴險

金融資產之帳面金額代表最大信用暴險金額。

(2)信用風險集中情況

合併公司之客戶集中在線下之網路線及電源線類產品的零售通路產業客戶，為減低應收帳款信用風險，合併公司持續地評估客戶之財務狀況及定期評估應收帳款回收之可能性並提列備抵呆帳，而呆帳損失總在管理人員預期之內。合併公司於民國一一〇年及一〇九年十二月三十一日，應收帳款餘額中分別有47%及57%皆由五家客戶組成，使合併公司有信用風險顯著集中之情形。

2.流動性風險

下表為金融負債之合約到期日，包含估計利息但不包含淨額協議之影響。

	帳面金額	合 約 現金流量	1年以內	1-2年	2-5年	超過5年
110年12月31日						
非衍生金融負債						
短期借款	\$ 2,917,638	2,927,692	2,927,692	-	-	-
應付短期票券	229,906	230,000	230,000	-	-	-
應付帳款及票據	928,462	928,462	928,462	-	-	-
其他應付款	554,721	554,721	554,721	-	-	-
應付公司債(含一年內到期)	128,930	131,400	-	131,400	-	-
租賃負債—流動及非流動	494,641	545,868	129,888	117,927	212,194	85,859
長期借款(含一年內到期)	2,369,245	2,517,733	1,642,116	179,516	279,943	416,158
合 計	\$ 7,623,543	7,835,876	6,412,879	428,843	492,137	502,017

岳豐科技股份有限公司及子公司合併財務報告附註(續)

109年12月31日	帳面金額	合 約				
		現金流量	1年以內	1-2年	2-5年	超過5年
非衍生金融負債						
短期借款	\$ 2,356,577	2,364,149	2,364,149	-	-	-
應付短期票券	129,886	130,000	130,000	-	-	-
應付帳款及票據	946,956	946,956	946,956	-	-	-
其他應付款	636,130	636,130	636,130	-	-	-
應付公司債(含一年內到期)	138,370	143,400	-	-	143,400	-
租賃負債－流動及非流動	436,229	490,976	102,206	101,659	219,494	67,617
長期借款(含一年內到期)	<u>1,350,801</u>	<u>1,487,782</u>	<u>483,209</u>	<u>257,027</u>	<u>261,847</u>	<u>485,699</u>
合 計	<u>\$ 5,994,949</u>	<u>6,199,393</u>	<u>4,662,650</u>	<u>358,686</u>	<u>624,741</u>	<u>553,316</u>

合併公司並不預期到期日分析之現金流量發生時點會顯著提早，或實際金額會有顯著不同。

3. 市場風險

(1) 匯率風險之暴險

合併公司暴露於重大外幣匯率風險之金融資產及負債如下：

	110.12.31			109.12.31		
	外幣	匯率	台幣	外幣	匯率	台幣
<u>金融資產</u>						
<u>貨幣性項目</u>						
美 金	\$ 48,538	27.63	1,341,105	56,611	28.43	1,609,451
港 幣	9,479	3.54	33,583	5,050	3.67	18,520
人 民 幣	1,608	4.33	6,968	3,374	4.36	14,701
歐 元	1,265	31.12	39,367	441	34.82	15,356
加 幣	1,414	19.51	27,587	962	22.18	21,338
<u>金融負債</u>						
<u>貨幣性項目</u>						
美 金	38,481	27.63	1,063,230	23,924	28.43	680,159

(2) 敏感性分析

合併公司貨幣性項目之匯率風險主要來自於以外幣計價之現金及約當現金、應收帳款及其他應收款、借款、應付帳款及其他應付款等，於換算時產生外幣兌換損益。於民國一一〇年及一〇九年十二月三十一日當新台幣相對於主要外幣若升值1%，而其他所有因素維持不變之情況下，民國一一〇年度及一〇九年度之稅前淨利將分別減少3,854千元及9,992千元。兩期分析係採用相同基礎。

(3) 貨幣性項目之兌換損益

由於合併公司交易貨幣種類繁多，故採彙整方式揭露貨幣性項目之兌換損益資訊，民國一一〇年度及一〇九年度，外幣兌換淨(損失)利益(含已實現及未實現)分別為(23,537)千元及(39,791)千元。

岳豐科技股份有限公司及子公司合併財務報告附註(續)

4.利率分析

合併公司之金融資產及金融負債利率暴險於本附註之流動性風險管理中說明。

下列敏感度分析係依衍生及非衍生工具於報導日之利率暴險而決定。對於浮動利率負債，其分析方式係假設報導日流通在外之負債金額於整年度皆流通在外。合併公司之浮動利率負債皆有簽訂相關之合約，且於付息時亦會依其銀行提供之利息通知單進行核算，且向主要管理階層報告利率時所使用之變動率為利率增加或減少0.25%，此亦代表管理階層對利率之合理可能變動範圍之評估。

於報導日若利率增加0.25%，在所有其他變數維持不變之情況下，合併公司民國一一〇年度及一〇九年度之稅前淨利將分別減少13,217千元及9,268千元，主因係合併公司之變動利率借款。

5.公允價值資訊

金融工具之種類及公允價值

各種類金融資產及金融負債之帳面金額及公允價值(包括公允價值等級資訊，但非按公允價值衡量金融工具之帳面金額為公允價值之合理近似值者，依規定無須揭露公允價值資訊)。

(廿六)財務風險管理

1.概要

合併公司因金融工具之使用而暴露於下列風險：

- (1)信用風險
- (2)流動性風險
- (3)市場風險

本附註表達合併公司上述各項風險之暴險資訊、合併公司衡量及管理風險之目標、政策及程序。進一步量化揭露請詳合併財務報告各該附註。

2.風險管理架構

董事會全權負責成立及監督合併公司之風險管理架構。董事會係授權各部門控管，主要以營業部門及財會部門控管其銷售及財務方面之風險，以負責發展及控管合併公司之風險管理政策，並定期向董事長及執行長呈報其運作，有必須則需向董事會報告。

合併公司之風險管理政策之建置係為辨認及分析合併公司所面臨之風險，及設定適當風險限額及控制，並監督風險及風險限額之遵循。風險管理政策及系統係定期覆核以反映市場情況及合併公司運作之變化。合併公司透過宣導、管理準則及作業程序，以發展有紀律且具建設性之控制環境，使所有員工了解其角色及義務。

岳豐科技股份有限公司及子公司合併財務報告附註(續)

3.信用風險

信用風險係合併公司因客戶或金融工具之交易對手無法履行合約義務而產生財務損失之風險，主要來自於合併公司應收客戶之帳款。

(1)應收帳款

合併公司之信用風險暴險主要受每一客戶個別狀況影響。惟管理階層亦考量合併公司客戶基礎之統計資料，包括客戶所屬產業及國家之違約風險，因這些因素可能會影響信用風險。財會部會同營業部已建立授信政策，依該政策合併公司在給予標準之付款及運送條件及條款前，需針對每一新客戶個別執行其徵信作業及分析其信用評等。合併公司之覆核包含客戶自行提供其徵信資料、前一年度及當期之應收款項逾期情形，或由合併公司委託法人機構執行，授信額度依個別客戶建立，且須定期覆核。應收帳款之對象涵蓋眾多客戶，分散於不同地理區域。本公司持續針對應收帳款客戶之財務狀況進行評估，必要時亦會購買信用保證保險合約。

合併公司設置有備抵損失帳戶以反映對應收帳款已發生損失之估計。備抵帳戶主要組成部分包含了與個別重大暴險相關之特定損失組成部分，及為了相似資產群組之已發生但尚未辨認之損失所建立之組合損失組成部分。組合損失備抵帳戶係根據相似金融資產之歷史付款統計資料決定。

(2)投 資

銀行存款及其他金融工具之信用風險，係由合併公司財務部門衡量並監控。由於合併公司之交易對象及履約他方均係信用良好之銀行及具投資等級及以上之金融機構、公司組織及政府機關，無重大之履約疑慮，故無重大之信用風險。

(3)保 證

合併公司政策規定僅能提供財務保證予完全擁有之子公司，截至民國一一〇年十二月三十一日，合併公司對子公司提供背書保證請詳附註十三(一)2。

4.流動性風險

流動性風險係合併公司無法交付現金或其他金融資產以清償金融負債，未能履行相關義務之風險。合併公司管理流動性之方法係定期評估合併公司之營運資金是否低於基本營運資金，若有，則需提前向銀行融資，而使合併公司有足夠之流動資金以支應到期之負債，而不致發生不可接受之損失或使合併公司之聲譽遭受到損害之風險。

合併公司使用作業基礎成本制以估計其產品及服務之成本，以協助合併公司監控現金流量需求及最適之投資現金報酬。一般而言，合併公司確保有足夠之現金以支應六十天之預期營運支出需求，包括金融義務之履行，但排除極端情況下無法合理預期的潛在影響，如：自然災害。另外，合併公司於民國一一〇年及一〇九年十二月三十一日未使用之借款額度分別共計約1,144,408千元及1,516,895千元。

岳豐科技股份有限公司及子公司合併財務報告附註(續)

5.市場風險

市場風險係指因市價格變動，如匯率、利率、權益工具價格變動，而影響合併公司之收益或所持有金融工具價值之風險。市場風險管理之目標係管控市場風險之暴險程度在可承受範圍內，並將投資報酬最佳化。

(1)匯率風險

合併公司暴露於非以功能性貨幣計價之銷售、採購及借款交易所產生之匯率風險。該等交易主要之計價貨幣有新台幣、歐元及美元。

借款利息係以借款本金幣別計價。一般而言，借款幣別係與合併公司營運產生之現金流量之幣別相同，主要係新台幣，惟亦有美元。在此情況，合併公司並未簽訂衍生工具，因此並未採用避險會計。

有關其他外幣計價之貨幣性資產及負債，當發生短期不平衡時，合併公司係藉由以即時匯率買進或賣出外幣，以確保淨暴險保持在可接受之水準。

(2)利率變動之現金流量風險

合併公司從事之長短期借款部分係屬浮動利率之債務，故市場利率變動將使長短期借款之有效利率隨之變動，而使其未來現金流量產生波動。

(廿七)資本管理

董事會之政策係維持健全之資本基礎，以維繫投資人、債權人及市場之信心以及支持未來營運之發展與尋求較高借款水準可產生之較佳報酬率間的平衡。資本包含合併公司之股本、資本公積及保留盈餘。董事會控管資本報酬率，同時控管普通股股利水準。

合併公司係以負債資本比率為基礎控管資本。該比率係以淨負債除以資本總額計算。淨負債係資產負債表所列示之負債總額減去現金及約當現金。資本總額係權益之全部組成部分(亦即股本、資本公積、保留盈餘及其他權益)加上淨負債。

合併公司民國一一〇年度及一〇九年度資本報酬率分別為3.92%及11.61%。報導日之負債資本比率如下：

	<u>110.12.31</u>	<u>109.12.31</u>
負債總額	\$ 7,905,505	6,403,386
減：現金及約當現金	<u>(702,518)</u>	<u>(838,816)</u>
淨負債	\$ 7,202,987	5,564,570
權益總額(不包含非控制權益)	<u>\$ 2,532,036</u>	<u>2,624,951</u>
調整後資本	<u>\$ 9,375,023</u>	<u>8,189,521</u>
負債資本比率	<u>73.99 %</u>	<u>67.95 %</u>

民國一一〇年度因應新冠疫情期間原物料價格大漲及國際運輸供應鏈斷鏈影響，使營運資金需求提高而增加舉債，合併公司將持續加強營運資金管理、透過未來營運獲利挹注並適時辦理現金增資，以充實營運資金及優化財務結構。

岳豐科技股份有限公司及子公司合併財務報告附註(續)

(廿八)非現金交易之投資及籌資活動：

- 1.以租賃方式取得使用權資產，請詳附註六(七)及(十五)。
- 2.可轉換公司債轉換為股本，請詳附註六(十三)及(十九)。
- 3.來自籌資活動之負債之調節表如下：

	非現金之變動							
	110.1.1	現金流入	現金流出	匯率變動	使用權資產 淨增(減)	政府補助轉 列其他收入	公司債轉換 及其他	110.12.31
短期借款	\$ 2,356,577	3,412,480	(2,826,574)	16,369	-	(41,214)	-	2,917,638
應付短期票券	129,886	100,020	-	-	-	-	-	229,906
應付公司債(含一年 內到期部份)	138,370	-	-	-	-	-	(9,440)	128,930
租賃負債	436,229	-	(97,878)	(14,736)	171,026	-	-	494,641
長期借款(含一年內到 期部份)	1,350,801	2,016,712	(969,785)	(28,483)	-	-	-	2,369,245
來自籌資活動之負債 總額	<u>\$ 4,411,863</u>	<u>5,529,212</u>	<u>(3,894,237)</u>	<u>(26,850)</u>	<u>171,026</u>	<u>(41,214)</u>	<u>(9,440)</u>	<u>6,140,360</u>

	非現金之變動							
	109.1.1	現金流入	現金流出	匯率變動	公司債 買回利益	使用權資產 淨增(減)	公司債轉換 及其他	109.12.31
短期借款	\$ 1,881,475	3,328,999	(2,836,474)	(17,423)	-	-	-	2,356,577
應付短期票券	229,823	-	(99,937)	-	-	-	-	129,886
應付公司債(含一年 內到期部份)	693,322	401,501	(765,776)	-	(8,018)	-	(182,659)	138,370
租賃負債	496,833	-	(81,769)	(15,595)	-	36,760	-	436,229
長期借款(含一年內 到期部份)	1,569,250	1,819,844	(2,004,045)	(34,248)	-	-	-	1,350,801
來自籌資活動之負債 總額	<u>\$ 4,870,703</u>	<u>5,550,344</u>	<u>(5,788,001)</u>	<u>(67,266)</u>	<u>(8,018)</u>	<u>36,760</u>	<u>(182,659)</u>	<u>4,411,863</u>

七、關係人交易

(一)母公司與最終控制者

本公司為合併公司之最終控制者。

(二)關係人名稱及關係

於本合併財務報告之涵蓋期間內與合併公司有交易之關係人如下：

關係人名稱	與合併公司之關係
全體董事、監察人、總經理及副總經理等	主要管理人員

(三)主要管理人員交易

主要管理階層人員報酬包括：

	110年度	109年度
短期員工福利	\$ 24,452	31,622
退職後福利	596	380
合計	<u>\$ 25,048</u>	<u>32,002</u>

岳豐科技股份有限公司及子公司合併財務報告附註(續)

合併公司於民國一一〇年承租汽車五輛供主要管理人員使用，帳列使用權資產折舊與利息合計3,590千元及租金費用149千元。

合併公司於民國一〇九年承租汽車四輛供主要管理人員使用，帳列使用權資產折舊與利息合計1,140千元及租金費用17千元。

八、質押之資產

合併公司提供質押擔保之資產帳面金額明細如下：

資產名稱	質押擔保標的	110.12.31	109.12.31
土地、房屋及建築	長期借款	\$ 668,797	687,663
其他金融資產—非流動	長期借款質押定存	5,407	5,533
存出保證金	長期借款及海關保證金	15,331	328
合計		\$ <u>689,535</u>	<u>693,524</u>

九、重大或有負債及未認列之合約承諾

(一)重大未認列之合約承諾：

- 合併公司與供應商簽訂購銅合約，若提前付款得自付款隔日至交貨次月底止，得依合約約定之年息計算息差；另約定之交易條件購進一定數量之商品，如合併公司違反相關規定，則依延遲付款金額計息，合約明細如下：

供應商	合約履行期間	計價方式	合約標的	違約條款
A	110.01~110.12	係按前月倫敦金屬交易所月平均美金價加計美金115元乘上台灣銀行即期賣出匯率，每噸額外計收6,100元/噸之加工費。	購進約1,690~3,490公噸之銅線	延遲付款金額10%/年支付違約金
B	110.01~110.12	係以交易雙方確認之上海期貨交易所月平均人民幣價，每噸額外計收人民幣980元/噸之加工費。	購進約240~2,160公噸之銅線	違約部份貨款5%
D	110.04~111.03	係以交易雙方確認之倫敦金屬交易所現貨銅板價格加計相應的升/貼水價格，每噸額外計收美金225元/噸之加工費。	購進約240~1,800公噸之銅線	1.違約部份貨款30% 2.遞遲付款金額1%/天支付違約金
F	110.01~110.12	係按前月倫敦金屬交易所月平均美金價加計美金115元乘上台灣銀行即期賣出匯率，每噸額外計收6,600元/噸之加工費。	購進約1,200~2,400公噸之銅線	供應商可逕行收回違約未付款部份之採購銅線

2.合併公司未認列之合約承諾如下：

	110.12.31	109.12.31
取得各項設備	\$ <u>15,187</u>	<u>8,174</u>

岳豐科技股份有限公司及子公司合併財務報告附註(續)

3.合併公司已開立而未使用之信用狀：無。

4.關係人間相互背書保證事項，請詳附註十三(一)2.說明。

(二)重大或有負債：無。

十、重大之災害損失：無。

十一、重大之期後事項：無。

十二、其 他

(一)員工福利、折舊、折耗及攤銷費用功能別彙總如下：

功 能 別 性 質 別	110年度			109年度		
	屬於營業 成本者	屬於營業 費用者	合 計	屬於營業 成本者	屬於營業 費用者	合 計
員工福利費用						
薪資費用(含員工酬勞)	291,306	766,173	1,057,479	286,077	792,235	1,078,312
勞健保費用(註1)	9,436	95,089	104,525	6,940	96,527	103,467
退休金費用(註2)	11,410	24,918	36,328	3,785	20,013	23,798
董事酬金	-	6,575	6,575	-	17,738	17,738
其他員工福利費用	6,141	15,439	21,580	6,994	15,436	22,430
折舊費用	74,123	138,380	212,503	54,808	136,793	191,601
攤銷費用	1,746	40,211	41,957	1,895	42,855	44,750

註1：係包含大陸子公司當地社會保險，包括工傷、生育、醫療、失業保險及住房公積金。

註2：係包含大陸子公司當地之養老保險。

十三、附註揭露事項

(一)重大交易事項相關資訊

民國一一〇年度合併公司依編製準則之規定，應再揭露之重大交易事項相關資訊如下：

1.資金貸與他人：

單位：新台幣千元

編號 (註1)	貸出資金 之公司	貸與 對象	往來 科目	是否 為關 係人	本期最 高金額	期末 餘額	實際動 支金額	利率 區間	資金 貸與 性質 (註2)	業務往 來金額	有無期融 通資金必 要之原因	提列備 抵損失 金額	擔 保 品		對個別對象 資金貸 與 限 額 (註3)	資金貸 與 總 限 額 (註3)
													名稱	價值		
0	本公司	無錫國豐電子科技有 限公司	其他應 收款	是	112,528 (人民幣 26,000千元)	34,552 (人民幣 8,000千元)	-	1%	1	2,607,792	營運週轉	-	-	-	2,607,792	2,607,792
0	本公司	YFC-BONEAGLE INTERNATIONAL, INC.	其他應 收款	是	52,909 (美金 1,918千元)	21,916 (美金 793千元)	21,916	-	1	54,975	營運週轉	-	-	-	54,975	54,975
0	本公司	YUE FONG COMPANY LIMITED	其他應 收款	是	8,546 (美金 300千元)	8,289 (美金 300千元)	8,289	-	2	-	營運週轉	-	-	-	633,009	1,012,814
0	本公司	YFC BONEAGLE ELECTRONIC TECHNOLOGY PHILS. CORPORATION	其他應 收款	是	84,846 (美金 3,040千元)	83,995 (美金 3,040千元)	53,326	-	1	175,171	營運週轉	-	-	-	175,171	175,171

岳豐科技股份有限公司及子公司合併財務報告附註(續)

編號 (註1)	貸出資金 之公司	貸與 對象	往來 科目	是否 為關 係人	本期最 高金額	期末 餘額	實際動 支金額	利率 區間	資金 貸與 性質 (註2)	業務往 來金額	有短期融 通資金必 要之原因	提列備 抵損失 金額	擔保品		對個別對象 資金貸 與限額 (註3)	資金貸 與總 限額 (註3)
													名稱	價值		
1	PRIME WIRE & CABLES INC.	BESTLINK NETWORK INC.	其他應收款	是	56,970 (美金 2,000千元)	41,445 (美金 1,500千元)	5,526	2.30~ 3.25%	2	-	營運週轉	-	-	-	994,426	994,426
2	EUROPOWER INTERNATIONAL LIMITED	PREMIUM-LINE KS GMBH	其他應收款	是	54,686 (歐元 1,676千元)	52,171 (歐元 1,676千元)	52,171	-	2	-	營運週轉	-	-	-	1,075,738	1,075,738
2	EUROPOWER INTERNATIONAL LIMITED	YFC BONEAGLE INTERNATIONAL, INC.	其他應收款	是	136,980 (美金 4,908千元)	135,606 (美金 4,908千元)	117,646	0~1.15%	2	-	營運週轉	-	-	-	1,075,738	1,075,738
2	EUROPOWER INTERNATIONAL LIMITED	本公司	其他應收款	是	1,133,600 (美金 40,000千元)	1,022,310 (美金 37,000千元)	884,160	-	2	-	營運週轉	-	-	-	1,075,738	1,075,738
2	EUROPOWER INTERNATIONAL LIMITED	YFC DEVELOPMENT CORPORATION	其他應收款	是	81,458 (美金 2,860千元)	-	-	-	2	-	營運週轉	-	-	-	1,075,738	1,075,738
3	YFC-BONEAGLE HOLDINGS (CAYMANS) CO., LTD.	本公司	其他應收款	是	167,460 (美金 6,000千元)	138,150 (美金 5,000千元)	118,533	-	2	-	營運週轉	-	-	-	1,380,869	1,380,869
4	YFC-BONEAGLE ELECTRIC (B.V.I) CO., LTD.	YFC DEVELOPMENT CORPORATION	其他應收款	是	83,400 (美金 3,000千元)	82,890 (美金 3,000千元)	79,013	-	2	-	營運週轉	-	-	-	3,206,683	3,206,683
4	YFC-BONEAGLE ELECTRIC (B.V.I) CO., LTD.	本公司	其他應收款	是	402,375 (美金 14,500千元)	400,635 (美金 14,500千元)	110,520	-	2	-	營運週轉	-	-	-	3,206,683	3,206,683
4	YFC-BONEAGLE ELECTRIC (B.V.I) CO., LTD.	PREMIUM-LINE KS GMBH	其他應收款	是	53,210 (歐元 1,700千元)	52,904 (歐元 1,700千元)	-	-	2	-	營運週轉	-	-	-	3,206,683	3,206,683
4	YFC-BONEAGLE ELECTRIC (B.V.I) CO., LTD.	YFC BONEAGLE INTERNATIONAL, INC.	其他應收款	是	119,325 (美金 4,300千元)	118,809 (美金 4,300千元)	-	-	2	-	營運週轉	-	-	-	3,206,683	3,206,683

註1：編號欄之填寫方法如下：

1.公司填0。

2.被投資公司按公司別由阿拉伯數字1開始依序編號。

註2：資金貸與性質之填寫方法如下：

1.有業務往來者請填1。

2.有短期融通資金之必要者請填2。

註3：本公司資金貸與總額以不超過本公司淨值之百分之四十為限，對單一對象資金貸與之限額以不超過本公司淨值之百分之二十五為限。子公司資金貸與總額以不超過該子公司淨值為限，對單一對象資金貸與之限額以不超過該子公司淨值為限。如因業務關係從事資金貸與者，則不得超過最近一年度與本公司交易之總額(雙方間進貨及銷貨金額孰高者)。

註4：上列所有交易於編製合併財務報告時業已沖銷。

2.為他人背書保證：

單位：新台幣千元

編號	背書保證者公司名稱 (註1)	被背書保證對象		對單一企業背書保證限額	本期最高背書保證餘額	期末背書保證餘額	實際動支金額	以財產擔保之背書保證金額	累計背書保證金額佔最近期財務報表淨值之比率 (註3)	背書保證最高限額 (註4)	屬母公司背書保證	屬子公司背書保證	屬對大陸地區背書保證
		公司名稱	關係 (註2)										
0	本公司	無錫國豐電子科技有限公司	1, 2	2,532,036	984,264	972,314	699,769	-	38.40 %	5,064,072	Y	N	Y
0	本公司	歐力國際股份有限公司	1, 2	2,532,036	100,000	100,000	18,050	-	3.95 %	5,064,072	Y	N	N
0	本公司	YFC-BONEAGLE HOLDINGS (CAYMANS) CO., LTD.	1, 2	2,532,036	139,000	138,150	108,724	-	5.46 %	5,064,072	Y	N	N
0	本公司	YFC-BONEAGLE INTERNATIONAL, INC.	1, 2	2,532,036	55,600	55,260	-	-	2.18 %	5,064,072	Y	N	N
1	PRIME WIRE & CABLE, INC.	UNC INVESTMENT & DEVELOPMENT, INC	1, 4	994,426	436,212	423,119	383,405	-	16.71 %	1,988,852	N	N	N

岳豐科技股份有限公司及子公司合併財務報告附註(續)

註1：編號欄之填寫方法如下：

- 1.公司填0
- 2.被投資公司按公司別由阿拉伯數字1開始依序編號。

註2：背書保證者與被背書保證對象之關係有下列7種，標示種類即可：

- 1.有業務往來之公司。
- 2.公司直接及間接持有表決權之股份超過百分之五十之公司。
- 3.直接及間接對公司持有表決權之股份超過百分之五十之公司。
- 4.公司直接及間接持有表決權股份達百分之九十以上之公司間。
- 5.基於承攬工程需要之同業間或共同起造人間依合約規定互保之公司。
- 6.因共同投資關係由全體出資股東依其持股比率對其背書保證之公司。
- 7.同業間依消費者保護法規範從事預售屋銷售合約之履約保證連帶擔保。

註3：本公司對單一企業背書保證限額以不超過公司最近期財務報表淨值之百分之二十為限，惟對海外單一聯屬公司則以不超過淨值為限，本公司及子公司對外背書保證之總額不得超過當期淨值百分之二百，另本公司及子公司對單一企業背書保證額以不超過當期淨值百分之二十為限；本公司及子公司整體得為背書保證之總額達本公司當期淨值百分之五十以上者，並應於股東會議說明其必要性及合理性。子公司對海外單一聯屬公司背書保證最高限額為財務報表淨值百分之百。如因業務關係從事背書保證者則不得超過最近一年度與本公司交易之總額(雙方間進貨或銷貨金額孰高者)。淨值以最近期經會計師查核簽證或核閱之財務報表所載為準。

註4：係由本公司董事會決議通過對被投資公司背書保證之最高保證額度。

註5：上列所有交易於編製合併財務報告時業已沖銷。

3.期末持有有價證券情形(不包含投資子公司、關聯企業及合資權益部分)：

單位：新台幣千元

持有之公司	有價證券 種類及名稱	與有價證券 發行人之關係	帳列科目	期 末				期中最高持 股或出資情形	備 註
				股 數	帳面金額	持股比率	公允價值		
YFC-BONEAGLE ELECTRIC (B.V.I) CO., LTD.	股票 TAIPIN CIRCULATING ENTERPRISE CO., LTD.	本公司持有約15.81% 股權之被投資公司	透過其他綜合損益 按公允價值衡量之 金融資產—非流動	-	-	15.81 %	-	15.81 %	註

註：該項投資已於民國一〇四年度全數提列減損損失並於民國一〇五年間辦理停業，截至民國一〇一年十二月三十一日止，合併公司尚未申請辦理註銷。

4.累積買進或賣出同一有價證券之金額達新台幣三億元或實收資本額百分之二十以上：無。

5.取得不動產之金額達新台幣三億元或實收資本額百分之二十以上：無。

6.處分不動產之金額達新台幣三億元或實收資本額百分之二十以上：無。

7.與關係人進、銷貨之金額達新台幣一億元或實收資本額百分之二十以上者：

進(銷)貨 之公司	交易對象 名 稱	關 係	交易情形(註4)			交易條件與一般交易 不同之情形及原因		應收(付)票據、帳款(註4)		備註
			進(銷)貨	金 額 (註1)	佔總進 (銷)貨 之比率	授信 期間	單 價	授信期間	餘 額 (註2)	
本公司	東莞岳豐電子科技 有限公司	母子公司間	進貨	780,209 (美金 27,942千元)	15.69 %	按月結90天付 款	-	-	(110,670) (美金 4,005千元)	(13.05) %
本公司	無錫國豐電子科技 有限公司	母子公司間	進貨	2,607,792 (美金 93,342千元)	52.43 %	按月結90天付 款	-	-	(462,510) (美金 16,739千元)	(54.54) %
本公司	YFC-BONEAGLE ELECTRONIC TECHNOLOGY PHILS. Corp.	母子公司間	進貨	175,171 (美金 6,340千元)	0.13 %	按月結90天付 款	-	-	(120,598) (美金 4,365千元)	(14.22) %
PRIME WIRE & CABLE, INC.	本公司	母子公司間	進貨	1,474,783 (美金 52,791千元)	45.46 %	按月結90天收 款	-	-	(756,283) (美金 27,371千元)	(86.70) %

岳豐科技股份有限公司及子公司合併財務報告附註(續)

進(銷)貨 之公司	交易對象 名稱	關係	交易情形(註4)				交易條件與一般交易 不同之情形及原因		應收(付)票據、帳款(註4)		備註
			進(銷)貨	金額 (註1)	佔總進 (銷)貨 之比率	授信 期間	單價	授信期間	餘額 (註2)	佔總應收 (付)票據、帳 款之比率	
BESTLINK NETWARE INC.	本公司	母子公司間	進貨	113,085 (美金 4,025千元)	49.91 %	按月結120天付 款	-	-	(10,717) (美金 388千元)	(7.79) %	
BESTLINK NETWARE INC.	歐力國際股份有限 公司	子公司間	進貨	120,399 (美金 4,338千元)	53.79 %	按月結90天收 款	-	-	(105,872) (美金 4,107千元)	(82.43) %	
MONOPRICE, INC.	本公司	母子公司間	進貨	321,572 (美金 11,490千元)	11.16 %	按月結60天付 款	-	-	(199,823) (美金 7,237千元)	(24.46) %	
MONOPRICE, INC.	歐力國際股份有限 公司	子公司間	進貨	161,448 (美金 5,823千元)	5.65 %	按月結60天付 款	-	-	(139,311) (美金 5,100千元)	(17.23) %	

註1：人民幣交易以母公司帳上彙總台幣數列示，另美金交易以平均匯率美金：新台幣=1:27.9071予以換算。

註2：資產類匯率係以美金：新台幣=1:27.6300予以換算。

註3：上列所有交易於編製合併財務報告時業已沖銷。

註4：與關係人銷貨及其應收款項，已於十三(一)10.母子公司間業務關係及重要交易往來情形揭露，故不再贅述。

8. 應收關係人款項達新台幣一億元或實收資本額百分之二十以上：

帳列應收款項 之公司	交易對象名稱	關係	應收關係人 款項餘額	週轉率	逾期應收關係人款項		應收關係人款項 期後收回金額	提列備抵 呆帳金額
					金額	處理方式		
本公司	PRIME WIRE & CABLE, INC.	母子公司間	應收帳款： 756,283	3.16	-	-	304,900	-
本公司	MONOPRICE INC.	母子公司間	應收帳款： 199,823	1.72	-	-	6,860	-
本公司	YFC-BONEAGLE ELECTRONIC TECHNOLOGY PHILS. Corp.	母子公司間	其他應收款： 160,281	2.14	-	-	13,295	-
東莞岳豐電子科技有 限公司	本公司	母子公司間	應收帳款： 110,670	7.14	-	-	49,752	-
無錫國豐電子科技有 限公司	本公司	母子公司間	應收帳款： 462,510	5.95	-	-	384,638	-
YFC-BONEAGLE ELECTRONIC TECHNOLOGY PHILS. Corp.	本公司	母子公司間	應收帳款： 120,598	2.91	-	-	120,598	-
歐力國際股份有限公 司	BESTLINK NETWARE INC.	子公司間	應收帳款： 105,872	2.27	-	-	26,434	-
歐力國際股份有限公 司	MONOPRICE INC.	子公司間	應收帳款： 139,311	2.32	-	-	21,268	-

註1：應收關係人款項期後數回截止日為民國一一一年三月四日。

註2：人民幣交易以母公司帳上彙總台幣數列示，另美金交易以平均匯率美金：新台幣=1:27.9071予以換算。

註3：資產類匯率係以美金：新台幣=1:27.6300予以換算。

註4：上列所有交易於編製合併財務報告時業已沖銷。

9. 從事衍生工具交易：

請詳附註六(廿三)之說明。

岳豐科技股份有限公司及子公司合併財務報告附註(續)

10.母子公司間業務關係及重要交易往來情形：

編號 (註一)	交易人名稱	交易往來對象	與交易 人之 關係 (註二)	110年度交易往來情形(註三)			佔合併總營業收入 或資產之比率
				科目	金額	交易條件	
0	本公司	PRIME WIRE & CABLE, INC.	1	銷貨	1,474,783	按一定成數毛利計算	12%
0	本公司	PRIME WIRE & CABLE, INC.	1	應收帳款	756,283	按月結90天收款	7%
0	本公司	MONOPRICE INC.	1	銷貨	321,572	按一定成數毛利計算	3%
0	本公司	MONOPRICE INC.	1	應收帳款	199,823	按月結60天收款	2%
0	本公司	YFC-BONEAGLE INTERNATIONAL INC.	1	銷貨	54,975	按一定成數毛利計算	-%
0	本公司	YFC-BONEAGLE INTERNATIONAL INC.	1	應收帳款	18,088	按月結90天收款	-%
0	本公司	BESTLINK NETWARE INC.	1	銷貨	113,085	係一定成數毛利計算	1%
0	本公司	BESTLINK NETWARE INC.	1	應收帳款	10,717	按月結120天收款	-%
0	本公司	歐力國際股份有限公司	1	應收帳款	16,239	按月結90天收款	-%
0	本公司	YFC-BONEAGLE ELECTRONIC TECHNOLOGY PHILS. Corp.	1	其他應收款	160,281	母公司代子公司支付貨款	2%
0	本公司	YFC-BONEAGLE INTERNATIONAL, INC.	1	其他應收款	21,916	考慮其收款情形予以收取	-%
0	本公司	YFC-BONEAGLE ELECTRONIC TECHNOLOGY PHILS. Corp.	1	其他應收款	53,326	考慮其收款情形予以收取	1%
0	本公司	歐力國際股份有限公司	1	其他應收款	129,076	子公司代母公司收取貨款	1%
1	EUROPOWER INTERNATIONAL LIMITED	本公司	2	其他應收款	21,988	母公司代子公司收取貨款	-%
1	EUROPOWER INTERNATIONAL LIMITED	本公司	2	其他應收款	884,160	考慮其收款情形予以收取	8%
1	EUROPOWER INTERNATIONAL LIMITED	PREMIUM-LINE KSI GMBH	3	其他應收款	52,171	考慮其收款情形予以收取	-%
1	EUROPOWER INTERNATIONAL LIMITED	YFC-BONEAGLE INTERNATIONAL, INC.	3	其他應收款	117,646	考慮其收款情形予以收取	1%
2	東莞岳豐電子科技有限公司	本公司	2	銷貨	780,209	按一定成數毛利計算	6%
2	東莞岳豐電子科技有限公司	本公司	2	應收帳款	110,670	按月結90天收款	1%
2	東莞岳豐電子科技有限公司	無錫國豐電子科技有限公司	3	銷貨	66,090	按一定成數毛利計算	1%
2	東莞岳豐電子科技有限公司	無錫國豐電子科技有限公司	3	應收帳款	15,188	按月結90天收款	-%
2	東莞岳豐電子科技有限公司	YFC-BONEAGLE ELECTRONIC TECHNOLOGY PHILS. Corp.	3	銷貨	22,686	按一定成數毛利計算	-%
2	東莞岳豐電子科技有限公司	YFC-BONEAGLE ELECTRONIC TECHNOLOGY PHILS. Corp.	3	應收帳款	22,357	按月結90天收款	-%
2	東莞岳豐電子科技有限公司	歐力國際股份有限公司	3	銷貨	28,675	按一定成數毛利計算	-%

岳豐科技股份有限公司及子公司合併財務報告附註(續)

編號 (註一)	交易人名稱	交易往來對象	與交易 人之 關係 (註二)	110年度交易往來情形(註三)			佔合併總營業收入 或資產之比率
				科目	金額	交易條件	
3	無錫國豐電子科技有限 公司	本公司	2	銷貨	2,607,792	按一定成數毛利計算	21%
3	無錫國豐電子科技有限 公司	本公司	2	應收帳款	462,510	按月結90天收款	4%
3	無錫國豐電子科技有限 公司	東莞岳豐電子科技有限 公司	3	銷貨	47,250	按一定成數毛利計算	-%
3	無錫國豐電子科技有限 公司	東莞岳豐電子科技有限 公司	3	應收帳款	13,033	按月結90天收款	-%
3	無錫國豐電子科技有限 公司	YFC-BONEAGLE ELECTRONIC TECHNOLOGY PHILS. Corp.	3	銷貨	44,333	按一定成數毛利計算	-%
3	無錫國豐電子科技有限 公司	YFC-BONEAGLE ELECTRONIC TECHNOLOGY PHILS. Corp.	3	應收帳款	69,975	按月結90天收款	1%
3	無錫國豐電子科技有限 公司	岳豐國際貿易(無錫)有 限公司	3	銷貨	10,674	按一定成數毛利計算	-%
3	無錫國豐電子科技有限 公司	歐力國際股份有限公司	3	銷貨	70,839	按一定成數毛利計算	1%
3	無錫國豐電子科技有限 公司	歐力國際股份有限公司	3	應收帳款	34,963	按月結90天收款	-%
4	PRIME WIRE & CABLE, INC.	MONOPRICE INC.	3	銷貨	28,583	按一定成數毛利計算	-%
4	PRIME WIRE & CABLE, INC.	MONOPRICE INC.	3	應收帳款	17,243	按月結90天收款	-%
5	UNC INVESTMENT & DEVELOPMENT INC.	PRIME WIRE & CABLE, INC.	3	租金收入	23,491	按月收取	-%
5	UNC INVESTMENT & DEVELOPMENT INC.	BESTLINK NETWARE INC.	3	租金收入	10,373	按月收取	-%
6	YFC-BONEAGLE ELECTRONIC TECHNOLOGY PHILS. Corp.	本公司	2	加工收入	175,171	按一定成數毛利計算	1%
6	YFC-BONEAGLE ELECTRONIC TECHNOLOGY PHILS. Corp.	本公司	2	應收帳款	120,598	按月結90天收款	1%
7	YFC-BONEAGLE HOLDINGS (CAYMANS) CO., LTD.	本公司	2	其他應收款	118,533	考慮其收款情形予以收 取	1%
8	歐力國際股份有限公司	MONOPRICE INC.	3	銷貨	161,448	按一定成數毛利計算	1%
8	歐力國際股份有限公司	MONOPRICE INC.	3	應收帳款	139,311	按月結60天收款	1%
8	歐力國際股份有限公司	BESTLINK NETWARE INC.	3	銷貨	120,399	按一定成數毛利計算	1%
8	歐力國際股份有限公司	BESTLINK NETWARE INC.	3	應收帳款	105,872	按月結90天收款	1%
8	歐力國際股份有限公司	YFC-BONEAGLE INTERNATIONAL, INC.	3	銷貨	13,290	按一定成數毛利計算	-%
8	歐力國際股份有限公司	YFC-BONEAGLE INTERNATIONAL, INC.	3	應收帳款	13,208	按月結90天收款	-%
9	郴州岳豐電子有限公司	東莞岳豐電子科技有限 公司	3	加工收入	11,415	按一定成數毛利計算	-%

岳豐科技股份有限公司及子公司合併財務報告附註(續)

編號 (註一)	交易人名稱	交易往來對象	與交易 人之 關係 (註二)	110年度交易往來情形(註三)			佔合併總營業收入 或資產之比率
				科目	金額	交易條件	
10	YFC-BONEAGLE ELECTRIC (B.V.I) CO., LTD.	本公司	2	其他應收款	110,520	考慮其收款情形予以收 取	1%
10	YFC-BONEAGLE ELECTRIC (B.V.I) CO., LTD.	EUROPOWER INTERNATIONAL LIMITED	3	其他應收款	41,445	盈餘匯回到海外控股公 司	-%
10	YFC-BONEAGLE ELECTRIC (B.V.I) CO., LTD.	YFC DEVELOPMENT CORPORATION	3	其他應收款	79,013	考慮其收款情形予以收 取	1%

註一、編號之填寫方式如下：

- 1.0代表母公司。
- 2.子公司依公司別由阿拉伯數字1開始依序編號。

註二、與交易人之關係種類標示如下：

- 1.母公司對子公司。
- 2.子公司對母公司。
- 3.子公司對子公司。

註三、母子公司間業務關係及重要交易往來情形，僅揭露單方面之銷貨及應收帳款等資料，其相對方之進貨及應付帳款等則不再贅述。

(二)轉投資事業相關資訊：

民國一一〇年度，合併公司之轉投資事業資訊如下(不包含大陸被投資公司)：

投資公司 名稱	被投資公司 名稱	所在 地區	主要營 業項目	原始投資金額		期末持有			期中最高持 股或出資情形	被投資公司 本期(損)益	本期認列之 投資(損)益	備註
				本期期末	上期期末	股數	比率	帳面金額				
本公司	YFC-BONEAGLE ELECTRIC (B.V.I) CO., LTD.	英屬維京 群島	為轉投資菲律 賓、大陸及美 國所設立之控 股公司	1,781,915 (美金 54,423千元)	1,781,915 (美金 54,423千元)	53,906	100.00 %	3,169,178	100.00 %	36,121	44,031	該子公司當期損益與 本公司認列數之差異 係為與各子公司順流 交易未實現利益減少 21,530千元及側流交 易未實現利益增加 13,620千元
"	BESTLINK NETWORK INC.	美國	經營貿易業務	31,393 (美金 1,000千元)	31,393 (美金 1,000千元)	1,000	100.00 %	38,904	100.00 %	20,205	20,205	
"	UNC INVESTMENT & DEVELOPMENT, INC.	美國	經營不動產投 資業務	1,496 (美金 50千元)	1,496 (美金 50千元)	50	100.00 %	53,506	100.00 %	11,927	11,927	
"	PREMIUM-LINE KSI GMBH	奧地利	經營貿易業務	28,193 (歐元 600千元)	28,193 (歐元 600千元)	-	100.00 %	(48,189)	100.00 %	(9,315)	(9,315)	
"	MONOPRICE HOLDINGS, INC	美國	為轉投資美國 所設立之控股 公司	1,031,853 (美金 32,507千元)	1,031,853 (美金 32,507千元)	100	100.00 %	1,135,399	100.00 %	(31,586)	(31,586)	
"	PREMIUM-LINE SYSTEMS GMBH	德國	經營貿易業務	1,077 (歐元 30千元)	1,077 (歐元 30千元)	-	100.00 %	-	100.00 %	-	-	
"	YUE FONG COMPANY LIMITED	越南	經營貿易業務	5,989 (美金 200千元)	5,989 (美金 200千元)	-	100.00 %	(2,477)	100.00 %	(4,613)	(4,613)	
"	歐力國際股份有限 公司	台灣	經營貿易業務	500	-	50	100.00 %	15,000	100.00 %	14,500	14,500	
YFC-BONEAGLE ELECTRIC (B.V.I) CO., LTD.	YFC-BONEAGLE HOLDINGS (CAYMANS) CO., LTD.	開曼群島	為轉投資大陸 及美國所設立 之控股公司	752,008 (美金 22,807千元)	752,008 (美金 22,807千元)	22,807	100.00 %	1,380,869	100.00 %	166,349	166,349	
"	EUROPOWER INTERNATIONAL LIMITED	英屬維京 群島	經營貿易業務	161,778 (美金 4,890千元)	161,778 (美金 4,890千元)	4,890	100.00 %	1,075,738	100.00 %	(46,451)	(46,451)	

岳豐科技股份有限公司及子公司合併財務報告附註(續)

投資公司名稱	被投資公司名稱	所在地區	主要營業項目	原始投資金額		期末持有			期中最高持股或出資情形	被投資公司本期(損)益	本期編列之投資(損)益	備註
				本期期末	上期期末	股數	比率	帳面金額				
YFC-BONEAGLE ELECTRIC (B.V.I.) CO., LTD.	UNIVERSAL NETWORK CORPORATION	薩摩亞	為轉投資大陸所設立之控股公司	646,459 (美金20,000千元)	646,459 (美金20,000千元)	20,000	100.00 %	537,802	100.00 %	(37,074)	(37,074)	
"	MAX SYNERGY LIMITED	薩摩亞	為轉投資大陸所設立之控股公司	23,392 (美金720千元)	23,392 (美金720千元)	720	80.00 %	18,650	80.00 %	(4,676)	(3,741)	
"	PREMIUM LINE ASIA LTD.	薩摩亞	經營貿易業務	1,472 (美金50千元)	1,472 (美金50千元)	50	100.00 %	509	100.00 %	(22)	(22)	
"	YFC-BONEAGLE INTERNATIONAL, INC	菲律賓	經營貿易業務	5,840 (美金200千元)	5,840 (美金200千元)	220	100.00 %	(22,461)	100.00 %	4,152	4,152	
"	YFC DEVELOPMENT CORPORATION	菲律賓	經營不動產投資業務	608 (美金20千元)	608 (美金20千元)	75	100.00 %	469	100.00 %	3,824	3,824	
"	YFC BONEAGLE ELECTRONIC TECHNOLOGY PHILS. CORPORATION	菲律賓	各種電線電纜電源線連插頭插座、網路通訊產品及網路線等之生產及銷售	6,170 (美金200千元)	6,170 (美金200千元)	200	100.00 %	(43,546)	100.00 %	(51,099)	(51,099)	
"	BESZIN COPORATION INC.	薩摩亞	經營貿易業務	3,085 (美金100千元)	3,085 (美金100千元)	1,000	100.00 %	12,750	100.00 %	2	2	
YFC-BONEAGLE HOLDINGS (CAYMANS) CO., LTD.	PRIME WIRE & CABLE, INC.	美國	電源線及電源線組、網路綜合佈線系統之銷售	511,700 (美金15,500千元)	511,700 (美金15,500千元)	15,500	100.00 %	994,426	100.00 %	119,914	119,914	
MONOPRICE HOLDINGS, INC	MONOPRICE, INC.	美國	經營貿易業務	1,031,853 (美金32,507千元)	1,031,853 (美金32,507千元)	500	100.00 %	1,135,399	100.00 %	(31,586)	(31,586)	

註：上列所有交易於編製合併財務報告時業已沖銷。

(三)大陸投資資訊：

1.轉投資大陸地區之事業相關資訊：

大陸被投資公司名稱	主要營業項目	實收資本額	投資方式(註1)	本期中自台灣匯出累積投資金額	本期匯出或收回投資金額		本期末自台灣匯出累積投資金額(註3)	被投資公司本期損益	本公司直接或間接投資之持股比例	期中最高持股或出資情形	本期編列投資損益(註2)	期末投資帳面金額	截至本期末止已匯回投資收益
					匯出	收回							
東莞岳豐電子科技有限公司	各種電線、電纜、電線插頭、插座之生產及銷售	241,998 (美金7,387千元)	(二)	240,494 (美金7,007千元)	-	-	240,494 (美金7,007千元)	53,291	100.00 %	100.00 %	53,291 (一)	364,455	-
無錫國豐電子科技有限公司	高速寬頻區域通訊網路等之生產及銷售	646,459 (美金20,000千元)	(二)	646,459 (美金20,000千元)	-	-	646,459 (美金20,000千元)	(35,972)	100.00 %	100.00 %	(35,972) (一)	533,162	-
郴州岳豐電子有限公司	加工和銷售網路通訊產品、網路線等	9,593 (美金300千元)	(二)	9,593 (美金300千元)	-	-	9,593 (美金300千元)	(3,283)	100.00 %	100.00 %	(3,283) (一)	(4,038)	-
岳豐國際貿易(無錫)有限公司	電子計算機軟硬件、網路設備及電子產品等	31,032 (美金1,000千元)	(二)	23,381 (美金753千元)	-	-	23,381 (美金753千元)	(2,796)	(註7)	80.00 %	(2,642) (一)	(註7)	-
大麥客商貿有限公司	量販業	900,877 (港幣234,228千元)	(二)	167,022 (港幣42,000千元)	-	-	167,022 (港幣42,000千元)	-	15.81 %	15.81 %	- (二)	(註6)	-

2.轉投資大陸地區限額：

本期期末累計自台灣匯出赴大陸地區投資金額(註3)	經濟部投審會核准投資金額(註3及4)	依經濟部投審會規定赴大陸地區投資限額(註5)
1,084,829 (美金33,643千元)	1,101,189 (美金34,022千元)	-

岳豐科技股份有限公司及子公司合併財務報告附註(續)

註1：投資方式區分為下列三種：

- (一)直接投資大陸公司。
- (二)透過第三地區投資設立公司再投資大陸公司。
- (三)其他方式。

註2：本期認列投資損益欄中：

- (一)經台灣母公司簽證會計師查核之財務報告。
- (二)係投資以公允價值認列之金融資產，無認列相關投資損益。

註3：係以截至本期止台灣實際匯至大陸地區之彙總金額列示，另合併公司處分岳豐國際貿易(無錫)有限公司之投資款待實際匯回台灣後，將向經濟部投審會申請投資大陸地區金額之減少。

註4：該核准投資金額不含大陸被投資公司東莞岳豐盈餘再投資金額計美金379千元。

註5：大陸投資限額為淨值之百分之六十予以計算，本公司於民國一〇九年五月八日已取得經濟部工業局核發符合營運總部營運範圍證明文件，故投資金額不受限，有效期間為民國一〇九年五月七日至民國一一二年五月六日。

註6：相關說明請詳附註十三(一)3。

註7：合併公司於民國一一〇年八月底處分該子公司，請詳附註六(五)說明。

註8：上列所有交易於編製合併報告時，業已全數沖銷。

3.重大交易事項：

合併公司民國一一〇年度與大陸被投資公司直接或間接之重大交易事項(於編製合併財務報告時業已沖銷)，請詳「重大交易事項相關資訊」之說明。

(四)主要股東資訊：

單位：股

主要股東名稱	股份	持有股數	持股比例
嘉榮投資有限公司		6,635,361	5.02 %

十四、部門資訊

(一)一般性資訊

合併公司有三個應報導部門分別為製造代工事業處、通路貿易事業處及電子商務事業處。製造代工事業處係製造各類線電纜、電源線連接頭插座及高速高頻區域通訊網路之生產；通路貿易事業處係從事電源線(線組)及網路綜合佈線系統等產品貿易業務；電子商務事業處係運用資訊科技與網際網路，從事銷售管理。

(二)應報導部門損益、資產、負債及其衡量基礎與調節之資訊

合併公司營運部門資訊及調節如下：

岳豐科技股份有限公司及子公司合併財務報告附註(續)

	110年度				
	製造代工	通路貿易	電子商務	調整及銷除	合計
收 入：					
來自外部客戶收入	\$ 3,984,849	3,324,073	5,138,006	-	12,446,928
部門間收入	5,860,858	360,878	6,022	(6,227,758)	-
利息收入	<u>1,367</u>	<u>144</u>	<u>40</u>	<u>(713)</u>	<u>838</u>
收入總計	<u>\$ 9,847,074</u>	<u>3,685,095</u>	<u>5,144,068</u>	<u>(6,228,471)</u>	<u>12,447,766</u>
利息費用	\$ 48,677	28,584	27,179	(713)	103,727
折舊與攤銷	102,207	28,482	123,771	-	254,460
應報導部門損益	<u>\$ 44,780</u>	<u>172,574</u>	<u>(38,561)</u>	<u>(46,409)</u>	<u>132,384</u>
非流動資產資本支出	\$ 67,010	10,860	58,211	-	136,081
應報導部門資產	<u>\$ 11,333,852</u>	<u>3,419,090</u>	<u>3,648,665</u>	<u>(7,959,404)</u>	<u>10,442,203</u>
應報導部門負債	<u>\$ 7,179,506</u>	<u>2,416,025</u>	<u>2,474,362</u>	<u>(4,164,388)</u>	<u>7,905,505</u>
	109年度				
	製造代工	通路貿易	電子商務	調整及銷除	合計
收 入：					
來自外部客戶收入	\$ 4,062,176	2,336,929	5,036,890	-	11,435,995
部門間收入	4,011,342	63,369	7,226	(4,081,937)	-
利息收入	<u>2,298</u>	<u>4,677</u>	<u>57</u>	<u>(892)</u>	<u>6,140</u>
收入總計	<u>\$ 8,075,816</u>	<u>2,404,975</u>	<u>5,044,173</u>	<u>(4,082,829)</u>	<u>11,442,135</u>
利息費用	\$ 55,959	23,064	22,364	(892)	100,495
折舊與攤銷	78,771	24,939	132,641	-	236,351
應報導部門損益	<u>\$ 277,076</u>	<u>105,914</u>	<u>135,844</u>	<u>(93,938)</u>	<u>424,896</u>
非流動資產資本支出	\$ 64,356	10,053	11,217	-	85,626
應報導部門資產	<u>\$ 9,239,870</u>	<u>3,498,290</u>	<u>3,078,374</u>	<u>(6,781,427)</u>	<u>9,035,107</u>
應報導部門負債	<u>\$ 5,728,522</u>	<u>1,188,803</u>	<u>1,858,479</u>	<u>(2,372,418)</u>	<u>6,403,386</u>

(三)產品別及勞務別資訊

合併公司來自外部客戶收入資訊如下：

產品名稱	110年度	109年度
CABLE(網路線)	\$ 3,298,867	2,994,144
POWER CORD(電源線)	5,514,354	4,855,932
消費性電子產品	3,234,502	3,183,407
其 他	<u>399,205</u>	<u>402,512</u>
合 計	<u>\$ 12,446,928</u>	<u>11,435,995</u>

岳豐科技股份有限公司及子公司合併財務報告附註(續)

(四)地區別資訊

合併公司地區別資訊如下，其中收入係依據客戶所在地理位置為基礎歸類，而非流動資產則依據資產所在地理位置歸類。

<u>地 區 別</u>	<u>110年度</u>	<u>109年度</u>
來自外部客戶收入：		
美國	\$ 10,101,886	9,854,519
中國	718,956	486,096
台灣	320,503	264,617
加拿大	390,074	264,417
英國	99,839	72,279
其他國家	815,670	494,067
合 計	<u>\$ 12,446,928</u>	<u>11,435,995</u>

<u>地 區 別</u>	<u>110.12.31</u>	<u>109.12.31</u>
非流動資產：		
台灣	\$ 349,481	344,079
中國大陸	453,378	505,805
美國	1,319,754	1,276,932
其他國家	166,736	114,699
合 計	<u>\$ 2,289,349</u>	<u>2,241,515</u>

非流動資產包含不動產、廠房及設備、無形資產、使用權資產及預付設備款，惟不包含金融工具、遞延所得稅資產、發行公司債及其他設定質押之定期存單等之非流動資產。

(五)主要客戶資訊

合併公司民國一一〇年度及一〇九年度其收入占銷貨收入淨額10%以上客戶明細如下：

	<u>110年度</u>	<u>109年度</u>
庚公司	<u>\$ 1,195,399</u>	<u>2,349,586</u>

六、公司及其關係企業最近年度及截至年報刊印日止，是否發生財務週轉困難之情事，應明列其對本公司財務狀況之影響：無。

柒、財務狀況及財務績效之檢討分析與風險管理

一、財務狀況比較分析

單位：新台幣千元

項目 \ 年度	110 年度	109 年度	增(減)金額	變動比率
流動資產	7,872,506	6,584,065	1,288,441	19.57%
不動產、廠房及設備	1,366,954	1,352,349	14,605	1.08%
使用權資產	477,956	421,624	56,332	13.36%
無形資產	428,216	446,345	(18,129)	(4.06)%
其他資產	774,527	230,724	122,179	18.73%
資產總額	10,442,203	9,035,107	1,407,096	15.57%
流動負債	5,178,466	4,767,706	410,760	8.62%
非流動負債	2,727,039	1,635,680	1,091,359	66.72%
負債總額	7,905,505	6,403,386	1,502,119	23.46%
股本	1,319,723	1,315,036	4,687	0.36%
資本公積	807,149	800,209	6,940	0.87%
保留盈餘	819,550	848,924	(29,374)	(3.46)%
其他權益	(414,386)	(339,218)	(75,168)	22.16%
庫藏股票	—	—	—	—
非控制權益	4,662	6,770	(2,108)	(31.14)%
權益總額	2,536,698	2,631,721	(95,023)	(3.61)%
1. 重大變動說明： <ul style="list-style-type: none"> (1) 流動資產增加，主係因 110 年度存貨增加所致。 (2) 其他資產增加，主係使用權資產及遞延所得稅資產增加 (3) 資產總額增加，主係因 110 年度存貨增加所致。 (4) 非流動負債增加，主係因 110 年度長期借款增加所致。 (5) 負債總額增加，主係因 110 年度長短期借款增加所致。 2. 因應計畫：上述變動對本公司並無重大影響。				

二、財務績效檢討分析

(一)經營結果比較分析

單位：新台幣千元

項目	110 年度	109 年度	增(減)金額	變動比率
營業收入	12,446,928	11,435,995	1,010,933	8.84%
營業成本	9,814,429	8,652,663	1,161,766	13.43%
營業毛利	2,632,499	2,783,332	(150,833)	(5.42)%
營業費用	2,419,900	2,246,123	173,777	7.74%
營業利益	212,599	537,209	(324,610)	(60.43)%
營業外收入及支出	(80,215)	(112,313)	32,098	(28.58)%
稅前淨利	132,384	424,896	(292,512)	(68.84)%
所得稅費用	33,088	120,245	(87,157)	(72.48)%
本期淨利	99,296	304,651	(205,355)	(67.41)%
本期其他綜合損益 (稅後淨額)	(72,927)	(144,280)	71,353	(49.45)%
本期綜合損益總額	26,369	160,371	(134,002)	(83.56)%
重大變動說明： (1)營業成本增加，係因原物料上漲、國際海運成本大幅上漲及美國對大陸工廠出口產品課徵關稅(中美貿易戰)持續影響，故美國通路及電商子公司進貨成本較去年度大幅增加。 (2)營業利益減少，係因 110 度銷貨成本大幅增加所致。 (3)稅前淨利及本期淨利減少係因 110 年度營業利益減少所致。 (4)本期綜合損益總額減少，係因 110 年度本期淨利減少所致。				

- (二)預期銷售數量及其依據，對公司未來財務業務之可能影響及因應計畫：
 依本公司過去年度營業收入之歷史數據及參考各專業預測機構對電源線及網路線產業的預測，本公司預期未來一年度之銷售數量及營收仍將審慎樂觀。

三、現金流量分析

(一)最近二年度現金流量變動情形分析

單位：新台幣千元

項目	110 年度	109 年度	增(減)數	變動比率
營業活動淨現金流入(出)	(1, 413, 722)	(130, 920)	(1, 282, 802)	979. 84%
投資活動淨現金流入(出)	(207, 136)	(94, 849)	(112, 287)	118. 39%
籌資活動淨現金流入(出)	1, 501, 856	(331, 047)	1, 832, 903	-553. 67%
說明： (1)營業活動：係因 110 年度應收帳款收現減少及存貨增加，致營運產生現金流出增加。 (2)投資活動：110 年度投資活動現金流出增加，主要係因 110 年度支付設備款增加所致。 (3)籌資活動：係因 110 年度長期借款增加，致 110 年度籌資活動現金流入增加。				

(二)未來一年現金流動性分析

單位：新台幣千元

期初現金 餘額	預計全年來 自營業活動 現金流入量	預計全年現 金流出量	預計現金 剩餘數額	預計現金不足之補救措施	
				投資計劃	融資計劃
242,876	5,505,400	(6,051,009)	(302,733)	0	500,000
1. 未來一年度現金流量變動情形分析： (1) 營業活動淨現金流入主要來自於營業收現流入 5,505,400 千元。 (2) 現金流出量主要用於營運支出及償還銀行借款所致。 2. 預計現金不足額之補救措施及流動性分析：本公司未來一年預估之現金流出主要係因 應未來營運需求，除以營運活動現金流入支應外，於現金餘額不足時將以銀行借款及 發行可轉換公司債因應。					

四、最近年度重大資本支出對財務業務之影響：

本公司及子公司於 110 年度無重大資本支出。

五、最近年度轉投資政策及獲利或虧損之主要原因與其改善計畫及未來一年投資計畫：

1. 最近年度轉投資獲利或虧損之主要原因、改善計畫及未來一年投資計畫

單位：新台幣千元

轉投資公司	最近年度 投資損益	政策	獲利或虧損 及主要原因	改善計畫
YFC-BONEAGLE ELECTRIC (B.V.I)CO., LTD.	44,031	為轉投資菲律 賓、大陸及美國 所設立之控股公 司	主係認列 YFC-BONEAGEL HOLDINGS (CAYMAN) CO., LTD. 、EUROPOWER INTERNATIONAL LIMITED、UNIVERSAL NETWORK CORPORATION、MAX SYNERGY LIMITED、PREMIUM LINK ASIA LTD.、YFC-BONEAGL INTERNATIONAL, INC. 及 BESZIN COPORATION INC. 之損益。	不適用
BESTLINK NETWARE, INC.	20,205	經營貿易業務	營運穩定持續獲利。	不適用
UNC INVESTMENT & DEVELOPMENT INC.	11,927	經營不動產投資 業務	營運穩定持續獲利。	不適用
PREMIUM-LINE KSI GMBH	(9,315)	經營貿易業務	主係因尚未達經濟規模，致產生虧 損。	持續拓展業務，擴大 客戶訂單。
MONOPRICE HOLDINGS, INC.	(31,586)	為轉投資美國所 設立之控股公司	主係認列 MONOPRICE, INC. 之損 益。	不適用
PREMIUM-LINE SYSTEMS GMBH	0	經營貿易業務	無此情事。	不適用
YUE FONG COMPANY LIMITED	(4,613)	經營貿易業務	為拓展東南亞市場，於 109 年 2 月 成立，尚在營運初期支出投入階段	持續拓展業務，擴大 客戶訂單。
歐力國際股份有限公司	14,500	經營貿易業務	營運穩定持續獲利。	不適用
YFC-BONEAGLE HOLDINGS (CAYMAN) CO., LTD.	166,349	為轉投資大陸及 美國所設立之控 股公司	主係認列 PRIME WIRE & CABLE, INC. 之損益。	不適用
EUROPOWER INTERNATIONAL LIMITED	(46,451)	經營貿易業務	係自 108 起已將訂單轉由台灣岳豐 母公司接單。	後續相關營運支出 將一併轉由台灣岳 豐母公司支應。

轉投資公司	最近年度投資損益	政策	獲利或虧損及主要原因	改善計畫
UNIVERSAL NETWORK CORPORATION	(37,074)	為轉投資大陸所設立之控股公司	主係認列無錫國豐電子科技有限公司之損益。	不適用
MAX SYNERGY LIMITED	(3,741)	為轉投資大陸所設立之控股公司	主係認列岳豐國際貿易(無錫)有限公司之損益。	不適用
PREMIUM LINE ASIA LTD.	(22)	經營貿易業務	主係匯率變動致使產生虧損。	不適用
YFC-BONEAGLE INTERNATIONAL, INC.	4,152	經營貿易業務	營運穩定持續獲利。	不適用
YFC DEVELOPMENT CORPORATION	3,824	經營不動產投資業務	主係匯率變動致使產生損益。	不適用
YFC BONEAGLE ELECTRONIC TECHNOLOGY PHILS.	(51,099)	各種電線電纜電源線連插頭插座之生產及銷售	係 110 才正式營運，尚在營運初期支出投入階段，未達規模經濟。	持續拓展業務，擴大客戶訂單。
BESZIN COPORATION INC.	2	經營貿易業務	主係匯率變動致使產生損益。	不適用
PRIME WIRE & CABLE, INC.	119,914	電源線及電源線組、網路綜合佈線系統之銷售	營運穩定持續獲利。	不適用
TAIPIN CIRCULATING ENTERPRISE CO., LTD.	—	為轉投資大陸所設立之控股公司	主係認列大麥客商貿有限公司之損益。	不適用
MONOPRICE, INC.	(31,586)	經營貿易業務	主係國際海運費大幅上漲疊加中美貿易戰關稅持續影響，售價無法即時反映，導致暫時性虧損。	調整產品售價以反映成本上漲，改善銷貨毛利率。
東莞岳豐電子科技有限公司	53,291	各種電線、電纜、電線插頭、插座之生產及銷售	營運穩定持續獲利。	不適用
無錫國豐電子科技有限公司	(35,972)	高速寬頻區域通訊網路等之生產及銷售	因銅價大幅上漲致原物料價格上升，銷貨成本大幅增加致使產生虧損。	調整產品售價及持續改善產品生產製程。
郴州岳豐電子有限公司	(3,283)	加工和銷售網路通訊產品、網路線等	主係配合大陸政府政策調漲工資，惟加工價格未能及時反應，致產生虧損。	配合實際工資狀況對加工價格進行調整。
岳豐國際貿易(無錫)有限公司	(2,642)	電子計算機軟硬件、網路設備及電子產品等	本公司於 110 年 8 月底處分該子公司。	不適用

2. 未來一年投資計畫：本公司預估未來一年尚無重大投資計畫。

六、最近年度及截至年報刊印日止風險事項之分析評估

(一) 風險管理之組織架構

董事會全權負責成立及監督本公司之風險管理架構。董事會係授權各部門控管，主要以營業部門及財會部門控管其銷售及財務方面之風險，以負責發展及控管本公司之風險管理政策，並定期向董事長及執行長呈報其運作，有必要則需向董事會報告。

本公司之風險管理政策之建置係為辨認及分析本公司所面臨之風險，及設定適當風險限額及控制，並監督風險及風險限額之遵循。風險管理政策及系統係定期覆核以反映市場情況及合併公司運作之變化。本公司透過宣導、管理準則及作業程序，以發展有紀律且具建設性之控制環境，使所有員工了解其角色及義務。

本公司各項業務風險之管理，主要依據本公司內部控制規範，各項作業活動風險之評估由各相關部門負責衡量並依風險重要性呈報上級主管，稽核單位需針對各項作業所可能造成之風險加以複核，據以擬訂實施風險導向之稽核計畫，各主要部門負責之相關作業風險評估範圍分述如下：

- 總經理室：負責經營決策規劃，評估中、長期投資效益，以降低策略性風險。
- 財 會 部：配合公司之整體營運，有效掌握財務會計管理之流程及方法，負責公司之資金管理並建立避險機制、內部控制制度之修訂與推動，確保其持續有效地執行，達成營運效果及財務報導之可靠性與相關法令之遵行，以降低財務會計面之相關風險。
- 營 業 部：掌握客戶需求與行銷策略、拓展業務、推廣產品、持續開發新客戶及新市場，以降低業務營運面之相關風險。
- 資 訊 部：負責網路資訊安全控管與防護、公司資料庫保存、ERP 系統正常運作、制定個人資料保護管理辦法，依此辦法成立個人資料保護推動執行委員會，以降低資訊面之相關風險。

(二)風險因素之影響及未來因應措施：

1. 利率變動影響

本公司及子公司 109 年度及 110 年度之利息費用分別為 100,495 千元及 103,727 千元，占各年度營業收入之比率分別為 0.88% 及 0.83%。在因應利率變動措施方面，本公司及子公司係指定專人隨市場利率變動情況評估銀行借款利率，並與銀行密切聯繫，隨時評估資本市場及貨幣市場利率，並在適當時機運用各項財務工具（如發行可轉換公司債或現金增資）以取得較優惠借款利率，降低利率變動之風險，故預期利率變動不致對公司損益產生重大之風險。

2. 匯率變動影響

本公司及子公司 109 年度及 110 年度之外幣兌換淨損失分別為 39,791 千元及 23,537 千元，擬就匯率變動之未來因應措施說明如下：

- (1)財務單位與往來金融機構之外匯部門保持密切聯繫，隨時蒐集匯率變化之相關資訊，充分掌握國內外匯率走勢與變化資訊，並及時採取相關有利之因應措施，以降低匯率變動所產生之負面影響。
- (2)本公司及子公司之產品銷售以外銷為主，110 年度外銷銷貨收入佔總營收 97.42%，主要銷售報價收款係以美元報價及收款，美元部位除採應收帳款與應付帳款相抵的自然避險方式來規避匯率波動的風險外，當發生短期不平衡時，係藉由以即時匯率買進或賣出外幣，以確保淨曝險部位保持在可接受水準。
- (3)外匯資金需求保留外幣部位於外幣存款帳戶，視匯率變動情形，適時調整外匯持有部位，以降低匯率變動之影響。
- (4)對客戶報價時，考量匯率變動可能造成之影響，採取較穩健之匯率作為報價基礎，使匯率波動對已接單之利益影響程度降至最低。

3. 通貨膨脹方面

因本公司及子公司主要原料銅及 PVC 受國際價格影響，對本公司成本及獲利有一定影響，因此除和供應商簽訂長期合約穩定供貨來源外，對於三個月期以上訂單，公司以鎖定期貨銅價的方式對客戶報價，並同時採穩健保守原則，請主要銅供應商以不同交期方式備料。

4. 未來因應措施

為因應利率及匯率變動，與往來銀行保持密切聯繫，掌握市場變動的趨勢，加以審慎評估，以作為交易之參考依據。此外，業務單位在向客戶報價前，先行對未來之匯率走勢及影響匯率之因素做綜合的考量與評估，以決定適當且合理之業務報價，以避免因匯率的變動對本公司及子公司的營收及獲利產生不利之影響。

(三) 從事高風險、高槓桿投資、資金貸與他人、背書保證及衍生性商品交易之政策、獲利或虧損之主要原因及未來因應措施：

1. 本公司及子公司基於穩健原則及務實之經營理念，除專注於本公司事業之領域外，本公司及子公司並未從事高風險、高槓桿投資。
2. 本公司及子公司從事衍生性商品交易係依據「取得或處分資產處理程序」及「從事衍生性金融商品交易處理程序」辦理，從事之衍生性商品交易係為規避營業活動暴露之匯率風險，並非投機性操作，亦未產生重大匯兌損益。
3. 本公司及子公司業經董事會通過訂定「資金貸與他人作業程序」，且 110 年度及截至年報刊印日止，本公司及子公司業依相關辦法規定作業及辦理公告事宜。
4. 本公司及子公司業經董事會通過訂定「背書保證作業管理辦法」，且 110 年度及截至年報刊印日止，背書保證之內容主係本公司為 100% 持股之子公司及 100% 持股之子公司間因向銀行融資而背書保證，未有為他人背書保證情形，並依相關辦法規定辦理公告作業。

(四) 未來研發計畫及預計投入之研發費用：

1. 網路線材與資電類產品：

單位：新台幣千元

研發計畫	目前進度	預計須再投入之研發費用	預計完成量產時間	未來影響研發成功之主要因素
Cat8 S/FTP SLD Data Center Cable 認證	22AWG&23AWG 線材已開發完成，目前進行 24M Permanent Link 認證測試申請	1,000	2022/09	連接器與線材產品特性適配性
CPR 認證線材 CE 轉換 UKCA 認證	線規 3P/EFectis 驗證維護	220	2022/12	英國脫歐法規變動
EN 50575 CPR CLASS C&B2ca Level 線規維護	1.線規 3P/EFectis 驗證維護 2.新線規開發認證測試申請	1,500	2022/11	歐規新法令與供應商配合開發，營業客戶需求
網路線嚴苛環境使用之戶外用線與認證	UL 開案完成，目前研發製樣中	1,066	2022/12	材料特性
喇叭線 UL CL2 & CL3 等級	芯線 T3 次試料中	1,290	2022/06	無

2. 3C 線材與線組加工類產品：

研發計畫	目前進度	預計須再投入之研發費用	預計完成量產時間	未來影響研發成功之主要因素
10-100-00341-00(T3.0AC 端線材 端子 5PIN)	已試產 1000PCS，注意制程品質管控及成本控制	86	2022/03	產品品質及成本控制
10-100-00342-02 (PV1+線材組) 10-100-00343-02 (PV1-線材組) 10-100-00344-02 (PV3+線材組) 10-100-00345-02 (PV3-線材組) 10-100-00521-00 接地線 1200mm	已試產 1000PCS，注意制程品質管控及成本控制	86	2022/03	產品品質及成本控制
工業機器人線束	線束資料及樣品收集中	215	2022/10	產品制程
新能源汽车充電槍	合作供應商資料收集及報價	129	2022/05	產品成本控制

3. 電源線與電源線組類產品：

研發計畫	目前進度	預計須再投入之研發費用	預計完成量產時間	未來影響研發成功之主要因素
帶有彈簧式網尾 SR 的美規延長線	與 Prime 結構討論	301	2022/07	結構認證及功能驗證
一轉二插座的美規延長線	與 Prime 結構討論中	301	2022/09	結構認證及功能驗證
IEC C13 帶鎖專利插頭	產品結構設計完成，市場評估資料收集中	860	2022/05	功能驗證
H05VV-F 3G 0.75mm ² SF-03 TO SF-87 韓國 KC 認證	韓國 KC 實驗室測試中	301	2022/04	無
H03VV-F, H05VV-F 線材 KC 認證	韓國 KC 實驗室測試中	350	2022/06	無
VCTF 0.75mm ² X3C SF-31TO SF-87 BSMI 認證	臺灣 BSMI 實驗室測試中國	301	2022/04	無
美規電源箱	結構設計完成，美國 UL 認證評估中	1,290	2022/07	產品認證及單價
美規 SPT-2 16AWGX2C 60°C 3.7x7.4mm 1-15P TO SF-51MX2	產品結構設計及認證評估中	3,440	2022/05	產品認證

(五) 國內外重要政策及法律變動對公司財務業務之影響及因應措施：

本公司及子公司隨時注意國內外重要政策及法律變動之情形，並適時主動提出因應措施，最近年度及截至年報刊印日止，本公司並未受到國內外重要政策及法律變動而有影響財務業務之重大情事。

(六) 科技改變(包括資通安全風險)及產業變化對公司財務業務之影響及因應措施：

環保之產品、無線通訊的世界為未來之趨勢，且產業上、下游整合之情況愈來愈多，本公司及子公司將以產品技術及品質之優勢，配合產業整合並尋求與國內、外大廠策略聯盟的機會，創造公司的最大利潤。

為落實資安管理，公司訂有內部控制制度。並由集團總管理部所隸屬資訊部，負責統籌並執行資訊安全政策，宣導資訊安全訊息，提升員工資安意識，蒐集及改進組織資訊安全管理系統等。

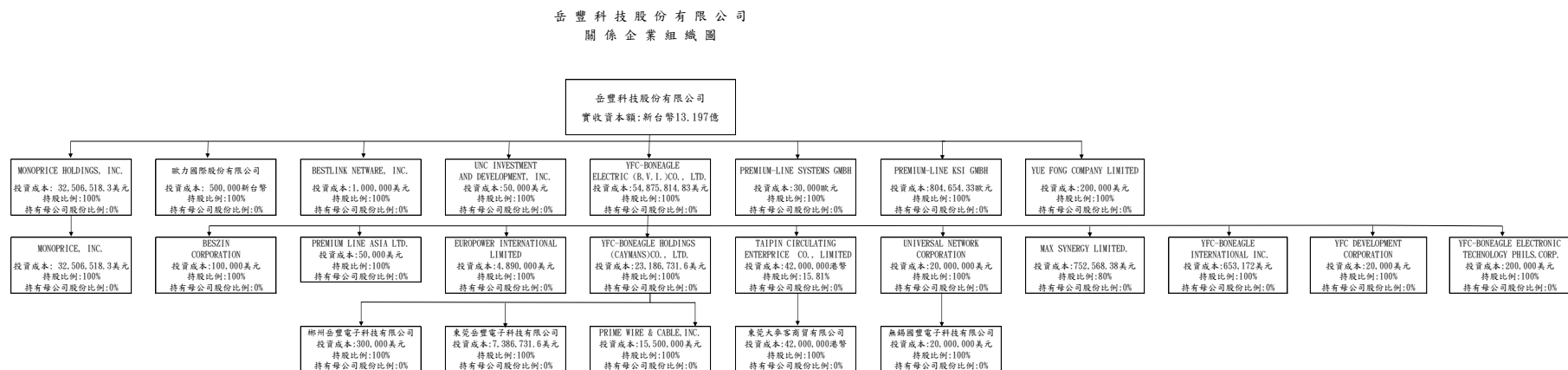
- (七) 企業形象改變對企業危機管理之影響及因應措施：
本公司及子公司秉持者穩健踏實之原則，企業形象良好，藉由進入資本市場，吸引更多優秀人才進入本公司及子公司服務，厚植經營團隊實力，再將經營成果回饋股東大眾，盡企業應有之社會責任，因此並無危及企業形象之情事發生，且無產生企業危機之風險。
- (八) 進行併購之預期效益、可能風險及因應措施：
最近年度及截至公開說明書刊印日止，本公司及子公司並無併購計畫。
- (九) 擴充廠房之預期效益、可能風險及因應措施：
最近年度及截至公開說明書刊印日止，本公司及子公司並無擴充廠房之計畫。
- (十) 進貨或銷貨集中所面臨之風險及因應措施：
1. 解決進貨過於集中風險：本公司及子公司尋找多家評比優良之供應商，一方面確保原物料品質，另一方面可減少供貨短缺或貨源中斷之危機。
2. 解決銷貨過於集中風險：本公司及子公司主要銷貨對象係以國際大廠為主，並散佈全球歐美、亞洲等地，雙方交易合作往來密切且關係良好。然本公司及子公司除持續穩固既有客源外，亦積極拓展開發新客源，以分散銷貨集中之風險。
- (十一) 董事、監察人或持股超過百分之十之大股東，股權之大量移轉或更換對公司之影響、風險及因應措施：
最近年度及截至年報刊印日止，本公司董事、監察人或持股超過 10% 之大股東，並無股權之大量移轉或更換之情事。
- (十二) 經營權之改變對公司之影響、風險及因應措施：
本公司最近年度及截至年報刊印日止，未有經營權改變之情事。
- (十三) 本公司及本公司董事、監察人、總經理、實質負責人、持股比例超過百分之十之大股東及從屬公司，已判決確定或尚在繫屬中之訴訟、非訟或行政爭訟事件，其結果可能對公司股東權益或證券價格有重大影響者：無。
- (十四) 其他重要風險及因應措施：無。

七、其他重要事項：無。

捌、特別記載事項

一、關係企業相關資料

(一)關係企業組織圖



(二)關係企業基本資料

單位：新台幣千元

企業名稱	設立日期	主要營業或生產項目	實收資本額	地址
YFC-BONEAGLE ELECTRIC (B. V. I.) CO., LTD.	88.08.31	為轉投資大陸及美國所設立之控股公司	\$ 1,794,633 (美金54,876千元)	P. O. BOX 957, OFFSHORE INCORPORATION CENTRE, ROAD TOWN, TORTOLA, BRITISH VIRGIN ISLANDS
BESTLINK NETWARE, INC.	93.04.22	經營貿易業務	31,393 (美金1,000千元)	16200 CARMENITA ROAD, CERRITOS, CA 90703
UNC INVESTMENT & DEVELOPMENT, INC.	102.02.20	經營不動產投資業務	1,496 (美金50千元)	16200 CARMENITA ROAD, CERRITOS, CA 90703
PREMIUM-LINE KSI GMBH	105.08.11	經營貿易業務	28,193 (歐元600千元)	Richard-Strauss-Straße 39, A-1230 Wien, Austria
MONOPRICE HOLDINGS, INC.	105.11.18	為轉投資美國所設立之控股公司	1,031,853 (美金32,507千元)	11701 6th Street, Rancho Cucamonga, CA 91730
PREMIUM-LINE SYSTEMS GMBH	107.03.19	經營貿易業務	1,077 (歐元30千元)	Rosenheimer Str. 89, 83064 Raubling
YUE FONG COMPANY LIMITED	109.01.13	經營貿易業務	5,989 (美金200千元)	NO.146/2/28, Road 30, Ward 6, Go Vap District, Ho Chi Minh City
歐力國際股份有限公司	110.05.03	經營貿易業務	500	NO12-9, 130th LANE. SECTION 2, CHUNG SHAN E, ROAD, HSINWU, TAOYUAN
YFC-BONEAGLE HOLDINGS (CAYMANS) CO., LTD.	89.03.29	為轉投資大陸及美國所設立之控股公司	752,008 (美金22,807千元)	HUNTLAW BUILDING, P. O. BOX 2804, GEORGE TOWN, GRAND CAYMAN, CAYMAN ISLANDS
EUROPOWER INTERNATIONAL LIMITED	90.11.16	經營貿易業務	161,778 (美金4,890千元)	P. O. BOX 957, OFFSHORE INCORPORATION CENTRE, ROAD TOWN, TORTOLA, BRITISH VIRGIN ISLANDS
UNIVERSAL NETWORK CORPORATION	91.05.07	為轉投資大陸所設立之控股公司	646,459 (美金20,000千元)	OFFSHORE CHAMBERS P. O. BOX 217. APIA . SAMOA
MAX SYNERGY LIMITED	99.05.21	為轉投資大陸所設立之控股公司	31,032 (美金1,000千元)	OFFSHORE CHAMBERS P. O. BOX 217. APIA. SAMOA
PREMIUM LINE ASIA LTD.	99.12.29	經營貿易業務	1,472 (美金50千元)	Offshore Chambers, P. O. Box 217, Apia, Samoa
YFC-BONEAGLE INTERNATIONAL, INC.	106.08.20	經營貿易業務	18,558 (美金653千元)	Room 501, NO.1579 F. Benitez Street, Ermita, Manila Philippines
BESZIN CORPORATION INC.	107.07.31	經營貿易業務	3,085 (美金100千元)	廣東省東莞市石碣鎮涌口工業區

企業名稱	設立日期	主要營業或生產項目	實收資本額	地址
YFC DEVELOPMENT CORPORATION	109.05.27	經營不動產投資業務	608 (美金 20 千元)	LOT 1-4, BLOCK 15, HERMOSA ECOZONE INDUSTRIAL PARK, Palihan, HERMOSA, REGION III, BATAAN, Philippines
YFC BONEAGLE ELECTRONIC TECHNOLOGY PHILS. CORPORATION	109.05.21	各種電線電纜電源線連插頭插座、網路通訊產品及網路線等之生產及銷售	6,170 (美金 200 千元)	LOT 1-4, BLOCK 15, HERMOSA ECOZONE INDUSTRIAL PARK, Palihan, HERMOSA, REGION III, BATAAN, Philippines
MONOPRICE, INC.	105.11.18	經營貿易業務	1,031,853 (美金32,507千元)	11701 6th Street, Rancho Cucamonga, CA 91730
PRIME WIRE & CABLE, INC.	70.10.29	電源線及電源線組、網路綜合佈線系統之銷售	511,700 (美金 15,500 千元)	280 Machlin Court, City of Industry, CA 91789-3026
東莞岳豐電子科技有限公司	90.06.01	區域通訊網路線材、電腦週邊產品、3C 電源線及線材加工、插座、網路通訊產品	241,998 (美金 7,387 千元)	廣東省東莞市石碣鎮涌口工業區
郴州岳豐電子有限公司	99.05.20	加工和銷售網路通訊產品、網路線等	9,593 (美金 300 千元)	廣東省郴州市桂陽縣工業園區
無錫國豐電子科技有限公司	92.04.24	高速寬頻區域通訊網路設備、光電元件、光通訊傳輸收發模組、電腦周邊傳輸設備、高傳輸電源線組、寬頻區域通訊網路系統設計	646,459 (美金 20,000 千元)	江蘇省無錫市錫山區友誼北路 315 號

(三)推定為有控制與從屬關係者其相同股東資料：無

(四)關係企業董事、監察人及總經理資料：

單位：新台幣千元

企業名稱	職稱	姓名或代表人	持有股份	
			股數／出資額	持股比例(%) ／出資比例
YFC-BONEAGLE ELECTRIC (B. V. I.) CO., LTD.	董事長	葉春榮	\$ 1,794,633 (美金 54,876 千元)	100.00
BESTLINK NETWARE, INC.	董事長	林森福	31,393 (美金 1,000 千元)	100.00
UNC INVESTMENT & DEVELOPMENT, INC.	董事長	林森福	1,496 (美金 50 千元)	100.00
PREMIUM-LINE KSI GMBH	董事長	葉春榮	28,193 (歐元600千元)	100.00
PREMIUM-LINE SYSTEMS GMBH	董事長	葉春榮	1,077 (歐元30千元)	100.00

企業名稱	職 稱	姓名或代表人	持 有 股 份	
			股數／出資額	持股比例(%) ／出資比例
YUE FONG COMPANY LIMITED	董事長	黃全興	5,989 (美金200千元)	100.00
歐力國際股份有限公司	董事長	葉春榮	500	100.00
MONOPRICE HOLDINGS, INC.	董事長 董 事	林森福 謝忠熹、蔡瑞華	1,031,853 (美金32,507千元)	100.00
YFC-BONEAGLE HOLDINGS (CAYMANS) CO., LTD.	董事長	葉春榮	752,008 (美金22,807千元)	100.00
EUROPOWER INTERNATIONAL LIMITED	董事長	葉春榮	161,778 (美金4,890千元)	100.00
UNIVERSAL NETWORK CORPORATION	董事長	葉春榮	646,459 (美金20,000千元)	100.00
MAX SYNERGY LIMITED	董事長	林森福	23,392 (美金753千元)	80.00
PREMIUM LINE ASIA LTD.	董事長	葉春榮	1,472 (美金50千元)	100.00
YFC-BONEAGLE INTERNATIONAL, INC.	董事長	顧英明	18,558 (美金653千元)	100.00
BESZIN CORPORATION INC.	董事長	林森福	3,085 (美金100千元)	100.00
YFC DEVELOPMENT CORPORATION	董事長	顧英明	608 (美金20千元)	100.00
YFC BONEAGLE ELECTRONIC TECHNOLOGY PHILS. CORPORATION	董事長	顧英明	6,170 (美金200千元)	100.00
MONOPRICE, INC.	董事長 董 事	林森福 謝忠熹、蔡瑞華	1,031,853 (美金32,507千元)	100.00
PRIME WIRE & CABLE, INC.	董事長 董 事	張榮光 林森福	511,700 (美金15,500千元)	100.00
東莞岳豐電子科技有限公司	董事長 董 事	葉春榮 林森福、張榮光	241,998 (美金7,387千元)	100.00
郴州岳豐電子有限公司	董事長 董 事	林森福 華軒緯、傅耀鈞	9,593 (美金300千元)	100.00
無錫國豐電子科技有限公司	董事長 董 事	林森福 謝其烘、張榮光	646,459 (美金20,000千元)	100.00

(五)關係企業營運概況：

單位：新台幣千元

企業名稱	資本額	資產總額	負債總額	淨值	營業收入	營業(損)益	本期(損)益 (稅後)	每股盈餘 (元)(稅後)
YFC-BONEAGLE ELECTRIC CO., LTD.	1,319,723	7,834,079	5,302,043	2,532,036	5,221,881	118,151	100,385	0.76
YFC-BONEAGLE ELECTRIC (B.V.I.) CO., LTD.	1,781,915	3,206,683	0	3,206,683	0	(2)	36,121	—
BESTLINK NETWORK, INC.	31,393	193,495	154,591	38,904	385,360	18,106	20,205	—
UNC INVESTMENT & DEVELOPMENT, INC.	1,496	444,075	390,569	53,506	44,241	34,518	11,927	—
PREMIUM-LINE KSI GMBH	28,193	55,748	103,936	(48,188)	67,792	(8,130)	(9,315)	—
MONOPRICE HOLDINGS, INC.	1,031,853	3,455,171	2,319,771	1,135,399	0	0	(31,586)	—
YUE FONG COMPANY LIMITED	5,989	14,401	16,878	(2,477)	12,943	(4,065)	(4,613)	—
歐力國際股份有限公司	500	272,108	257,109	14,999	302,041	18,249	14,500	—
PREMIUM-LINE SYSTEMS GMBH	1,077	0	0	0	0	0	0	—
YFC-BONEAGLE HOLDINGS (CAYMANS) CO., LTD.	752,008	1,489,593	108,724	1,380,869	0	(3,365)	166,349	—
EUROPOWER INTERNATIONAL LIMITED	161,778	1,120,771	45,033	1,075,738	0	(44,661)	(46,451)	—
UNIVERSAL NETWORK CORPORATION	646,459	537,802	0	537,802	0	(1,901)	(37,074)	—
MAX SYNERGY LIMITED	23,392	23,312	0	23,312	0	0	(4,676)	—
PREMIUM LINE ASIA, LTD.	1,472	656	147	509	0	(8)	(22)	—
YFC-BONEAGLE INTERNATIONAL, INC.	5,840	170,174	192,634	(22,460)	103,450	3,556	4,152	—
YFC DEVELOPMENT CORPORATION	608	70,185	69,716	469	0	0	3,824	—
YFC BONEAGLE ELECTRONIC TECHNOLOGY PHILS. CORPORATION	6,170	254,286	297,832	(43,546)	155,941	(51,471)	(51,099)	—
BESZIN CORPORATION INC.	3,085	12,750	0	12,750	0	0	2	—
MONOPRICE, INC.	1,031,853	3,455,171	2,319,771	1,135,399	4,758,669	(36,374)	(31,586)	—
PRIME WIRE & CABLE, INC.	511,700	2,449,175	1,454,749	994,426	3,413,624	124,077	119,914	—
東莞岳豐電子科技有限公司	241,998	503,501	139,046	364,455	1,067,647	61,561	53,291	—
郴州岳豐電子有限公司	9,593	6,530	10,568	(4,038)	11,415	(3,172)	(3,283)	—
無錫國豐電子科技有限公司	646,459	1,595,165	1,062,003	533,162	3,095,369	17,485	(35,972)	—

- 二、最近年度及截至年報刊印日止，私募有價證券辦理情形：無。
- 三、最近年度及截至年報刊印日止子公司持有或處分本公司股票情形：無。
- 四、最近年度及截至年報刊印日止，發生對股東權益或證券價格有重大影響之事項：無。
- 五、其他必要補充說明事項：無。

岳豐科技股份有限公司



董事長：葉 春 榮

