

# Panasonic KX-TES824
















1. 程式設定所需話機：使用 KX-7730X 或 KX-7735X 顯示型話機需接入 JACK-1

2. 進入程式設定方式：PROGRAM → \*# → 1234

3. 程式設定方法：XXX → 參數 → STORE → END

4. 結束程式設定方式：PROGRAM

5. 程式設定話機按鍵對照表：

Fixed button ( KX-T7730 )	Function
<p>REDIAL</p> 	PREVIOUS 上一個
<p>SP-PHONE</p> 	NEXT 下一個
 <p>FWD/DND</p> 	→ 右移鍵
 <p>CONF</p> 	←, - 左移鍵
<p>MESSAGE</p> 	- , → 右移鍵
<p>INTERCOM</p> 	SECRET 內線鍵
<p>AUTO DIAL</p> 	STORE 儲存鍵
<p>PAUSE</p> 	PAUSE
<p>PROGRAM</p> 	PROGRAM 程式鍵
<p>HOLD</p> 	END 結束鍵
<p>AUTO ANS</p> 	SELECT 選擇鍵
<p>FLASH/RECALL</p> 	FLASH 瞬切鍵
<p>TRANSFER</p> 	CLEAR 選擇鍵

程式位址	功能說明	原始值	備註
000	系統時間設定	05 Jan 1 Sat 12:00 AM	
001	系統速撥設定	( 00~99 ) 未設定	
002	進入程式密碼	1234	0000~9999
003	中繼台連接埠設定	DSS1-Disable DSS2-Disable	Max : 2 台
004	中繼台配對話機	DSS1-Disable DSS2-Disable	
005	中繼台轉接不用轉接鍵	With Transfer	With Transfer
006	自動日夜午切模式	手動 ( Manual )	Man / Auto
007	自動日夜午切時間	日 : 9:00 AM 夜 : 5:00 PM	Day-Night Lunch-S / E
008	總機指定	Jack-01	
009	分機號碼設定	Plan 3	Plan 1 : 100-199 Plan 2 : 100-499 (#) Plan 3 : 10-49 (#)
010	話機顯示 12 或 24 小時制	12 小時制	12 / 24 小時制
011	系統速撥名字設定	( 00~99 ) 未設定	可配合 CID 功能
012	第二功能碼設定	( 50~59 ) 未設定	( 50-59 ) 為對應之操作碼
013	KX-T7710 按鍵設定	未設定 ( 01-09 鍵 )	09 : 784#
100	分機群是否作搜尋群 ( 1 - 8 群)	Disable (不執行)	Enable / Disable
101	搜尋群型式	Terminate (終點式)	Circular (循環式)
102	語音信箱連接埠	Disable (未設定)	Jack : 07,08,15,16
103	語音信箱快速溝通 (原廠整合)	Disable (未設定)	Enable / Disable
104	單機保留型式	保留模式-1	Hold 1 / Hold 2 / Hold 3
105	三方會談確認音	Enable (有)	Enable / Disable
106	外部廣播提示音	Enable (有)	Enable / Disable
107	複頻接受器檢查	Enable (執行)	Enable / Disable
108	單機通話中可否送出 Flash 信號外線	Disable (不執行)	Enable / Disable
109	可否直接按不振鈴外線直接應答	Enable (執行)	Enable / Disable
110	Flash 鍵兩種模式，模式 2：用於外線插話功能	模式 1	Mode 1 / Mode 2
111	保留音樂選擇	內部	Internal / External / Tone
112	中繼台在分機設定跟隨或勿打擾是否顯示	Enable (顯示)	Enable / Disable
113	自動重撥次數	3 次	0 / 3 / 10 / 15 次
114	重撥間隔時間	60 秒	40 / 60 秒
115	分機振鈴型式選擇	Double (雙振鈴)	Single / Double / Triple
116	三 / 五方會談型式選擇	兩外線 / 五內線	CO / C1 / C2-E3 , C2-E5
117	代接確認音	Enable (有)	Enable / Disable

程式位址	功能說明	原始值	備註
118	通話中可否送出撥盤式信號到外線	Enable (可)	Enable / Disable
119	撥盤式外線在轉為 Tone 後,重撥恢復撥盤式	Disable (不恢復)	Enable / Disable
120	單機振鈴頻率選擇	25HZ	20 / 25HZ
121	撥 0 / 9 抓外線或總機	撥 9 抓外線 / 撥 0 抓外線撥 9 至總機	0 / 9
122	撥 0 直接抓取外線是否全部外線循環抓取	Disable (不循環)	Enable / Disable
123	撥盤式接點接觸型式	Mode1 : 66%	Mode2 : 60%
125	* # 是否受限制撥號控制	Enable (控制)	Enable / Disable
126	中繼台不用持聽筒直接呼叫	Enable (直接呼叫)	Enable / Disable
127	代接群設定 (1-8 群)	Enable (代接)	Enable / Disable
128	回鈴週期設定	Single (5s)	Single (3s / 5s) Double (3s / 5s)
130	VM1 APT Port	Disable (未設定)	#03 / #04 / Disable
145	SMS 中心電話號碼	未設定	
146	SMS 進線路由設定-外線	Disable(未設定)	1-3 組 / Disable
147	SMS 進線路由設定-分機	Disable(未設定)	1-3 組 / Disable
150	單機來電顯示訊號設定	FSK1	FSK1-2 / DTMF1-2
151	單機來電顯示是否加上外線抓取碼	Enable (有)	Enable / Disable
152	是否啓動自動時間調整	Enable (啓動)	Enable / Disable
153	外線來電是否啓動極性反轉偵測	Enable (啓動)	Enable / Disable
200	保留回叫時間	30 秒	30s / 1 / 1.5 / 2 / 3 / 4 / 5 / 6 分 / Disable
201	轉接回叫時間	30 秒	15s / 30s / 1m / 2min
202	無應答跟隨時間	15 秒	5 / 10 / 15 / 20sec
203	熱線持聽筒撥出時間	3 秒	0 / 1 / 2 / 3 / 4sec
204	計費時間	10 秒	Instantly / 5 / 10 / 15 / 20 / 25 / 30.....50 秒
205	外線對外線通話時間限制	10 分鐘	1.....32 分鐘
206	抓到外線等待撥號音時間	0ms	0 / 250 / 500 / 750 / 1000 / 1250 / 1500ms
207	分機 Flash 時間選擇	Mode4 : 80 - 1000ms	Mode1 - Mode5
208	外線等待撥號時間	10 秒	5 / 10 / 15 / 20 秒
210	複頻信號時間	Mode1 : 80ms	Mode2 : 160ms
211	抓到外線不撥號是否斷線	Disable (不斷線)	Enable / Disable
212	通話時間限制的時間設定	10 分鐘	1.....32 分鐘
213	振鈴檢知時間	6 秒	3 / 6 / 12 秒
300	規定外線抓取碼		
301	系統速撥等級		

程式位址	功能說明	原始值	備註
302	等級 2 限制碼，20 組 / 11 碼	未設定 {01:00X,02:100,03:108}	{國內長途}
303	等級 3 限制碼，20 組 / 11 碼	未設定 { 01:0XX }	{市區 & Pager }
304	等級 4 限制碼，20 組 / 11 碼	未設定	
305	等級 5 限制碼，20 組 / 11 碼	未設定 { 01:XXX }	{內線}
306	等級 2-5 的例外碼，共 80 組 / 11 碼	未設定{21:060,22:070, 23:080,24:094,25:095}	
309	5 組緊急電話設定 / 11 碼 ( 1-5 )	未設定	
350 – 364	自動路徑選擇	未設定	
310	50 組密碼撥號 ( Account Code )	未設定 ( 01-50 )	
311	大型 PBX 下 40 組自動暫停插入碼	未設定 CODE-( 01-40 )	
312	分機上鎖等級，可上鎖後開放撥號	Disable (不可撥)	Class2 – 5
400	實際外線是否連接	Connect (全部外線)	Connect / Not Connect
401	外線撥號型式	DTMF	DTMF / Pluse / C.BLK
402	撥盤式撥號速度	Low Speed (低速)	Low / High Speed
403	大型 PBX 抓取碼	未設定 (全部外線)	
404	外線分群 ( 3 群)	每一外線屬 1-3 群	
405	日間分機外線可否使用	Enable (未限制)	Enable / Disable
406	夜間分機外線可否使用		
407	午間分機外線可否使用		
408	日間振鈴設定	Enable (全部響)	Enable / Disable
409	夜間振鈴設定		
410	午間振鈴設定		
411	日間延遲振鈴設定	Immediately (立即響)	Immediately / 5 / 10 / 15 秒
412	夜間遲振振鈴設定		
413	午間遲振振鈴設定		
414	日間振鈴型式設定	Normal (正常)	DIL / DISA OGM / UCD / Moden
415	夜間振鈴型式設定		
416	午間振鈴型式設定		
417	大型 PBX 暫停時間	1.5 秒	1.5 / 2.5 / 3.5 / 4.5 秒
418	Flash 時間	600ms	80 / 100 / 160 / 300 / 600 / 900 / 1200ms
419	撥 0 可抓取外線	Enable (全部外線)	Enable / Disable
420	自動掛斷訊號 ( CPC ) / 中華電信未提供	00 不檢知	
421	CPC 信號外線 / 中華電信未提供	無	
422	掛斷時間	1.5 秒	0.5 / 1.5 / 4.0 秒
423	外線振鈴型式	Single (單頻)	Single / Doube / Triple
424	外線極性反轉	Disable (不執行)	Enable / Disable
438	日間直撥分機 ( DISA ) 截聽點到 BV 設定	未設定	BV01 – BV24
439	夜間直撥分機 ( DISA ) 截聽點到 BV 設定	未設定	BV01 – BV24

程式位址	功能說明	原始值	備註
440	午間直撥分機 (DISA) 截聽點到 BV 設定	未設定	BV01 – BV24
500	直撥分機 (DISA) 有無自動總機 (AA)	無自動總機 ( Without AA )	Without AA / With AA
501	直撥分機 (DISA) 撥碼 0-9 分機設定	( 0-9 )未設定	
503	傳真機連接埠	Disconnect (未連接)	Jack : 01 – 24
504	直撥分機 (DISA) 應答時間	3 秒	0 / 3 / 6 / 12 秒
505	直撥分機 (DISA) 送出接待語時間	5 秒	0 / 5 / 10 / 15 秒
506	DISA 轉分機忙線型式選擇	Disconnect (斷線)	斷線 / 提示音 / DISA OGM
507	DISA 轉分機未應答型式選擇	Intercept (轉截分機)	Intercept / Disconnect
508	DISA 截聽未應答時間	20 秒	10 / 20 / 30 / 40 / 60 / 120 秒
509	DISA 轉至截聽分機仍未應答斷線時間		
510	DISA 未撥號轉至截聽點或斷線	Intercept (轉截聽點)	Intercept / Disconnect
511	DISA 需輸入密碼型式	Trunk (轉外線)	Trunk / All / None Security
512	DISA 4 組密碼	未設定	CODE 1 - 4
513	忙音檢知斷線次數	4 次	Disable / 2 / 3 / 4 次
514	傳真機 Tone 信號檢知次數	1 次	1 / 2 次
515	DISA 內部檢知複頻信號時間	3 秒	3 / 6 / 9 秒
516	限制 DISA 轉的分機 ( Jack 01-24 )	Enable (未限制)	Enable / Disable
517	DISA 自動總機只撥 1 碼和第 2 碼間隔時間	2 秒	1 / 2 / 3 / 4 / 5 秒
518	DISA 在密碼輸入後有無確認音	Enable (有)	Enable / Disable
519	DISA 接待語靜音時間	0 秒	0 / 2 / 4 / 6 秒
520	來話平均分配 (UCD) 群設定	分機群 1	1 – 8
521	UCD 群忙線等待時間	10 分鐘	1 – 32 分鐘
522	UCD 群忙線接待語播放時間	1 分鐘	30 秒 / 1 / 1.5 / 2 分鐘
523	UCD 群忙線轉截聽點或斷線	Intercept (轉截聽點)	截聽分機 / 斷線 / OGM
524	UCD 群未應答外線轉截聽點或斷線	Intercept (轉截聽點)	截聽分機 / 斷線
525	UCD 群截聽未應答時間	20 秒	10 / 20 / 30 / 40 / 60 / 120 秒
526	UCD 群轉至截聽分機仍未應答斷線時間		
527	UCD 群等待訊息	未設定	OGM01 – OGM08
531	DISA 回鈴音設定	RingBack Tone	RingBack Tone / Hold Music
540-549	3 階層自動總機 (AA) 設定	未設定	
599	清除所有 DISA 的 OGM 錄音		
600	分機群設定	全部分機分機群 1	1 – 8
601	日間分機服務等級	Class 1	1 – 5
602	夜間分機服務等級	Class 1	1 – 5

程式位址	功能說明	原始值	備註
603	午間分機服務等級	Class 1	1 – 5
604	分機名字設定	未設定	
605	帳碼輸入模式	Option (隨意)	Forced / Verity-All / Toll
606	分機轉接至外線功能	Disable (不開放)	Enable / Disable
607	分機跟隨至外線功能	Disable (不開放)	Enable / Disable
608	分機監聽功能	Disable (不開放)	Enable / Disable
609	勿打擾插話	Disable (不開放)	Enable / Disable
610	功能話機並接單機功能	Disable (不開放)	Enable / Disable
611	連接答錄機埠設定	Disable (不開放)	Enable / Disable
612	屋內監聽功能	Disable (不開放)	Enable / Disable
613	分機設定通話時間限制	Disable (不開放)	Enable / Disable
614	單機撥盤方式是否檢知	Enable (檢知)	Enable / Disable
619	單機訊息等待功能	Disable	Enable / Disable
626	功能話機是否可啟動背景音樂	Disable	Enable / Disable
627	外線進線到單機時間 ( For Caller ID )	0 秒	
628	單機是否顯示 Caller ID 號碼	Disable (不開放)	Enable / Disable
629	單機響鈴週期設定	Disable (不啟動)	Enable / Single / Double
700	日間門口機振鈴點設定	Enable (全部振鈴)	Enable / Disable
701	夜間門口機振鈴點設定		
702	午間門口機振鈴點設定		
703	日間分機開門鎖功能設定	Disable (未開放)	Enable / Disable
704	夜間分機開門鎖功能設定		
705	午間分機開門鎖功能設定		
706	4 組門口機振鈴模式	Triple (三短音)	Single / Double / S-Double
707	呼叫門口機確認音設定	Enable (有確認音)	Enable / Disable
708	門口機振鈴時間	15 秒	15 / 30 秒
709	門鎖動作接觸時間	5 秒	1 / 2 / 3 / 4 / 5 / 6 / 7 / 8 秒
800	計費介面參數選擇	CR+LF / 9600B / 8Bits / None / 1Bit	
801	列印紙張長度和跳下紙張孔數	66 Lines / 0 Lines	4-99 / 0-95
802	列印分機打進 / 打出 / 限制撥號	打進 / 打出全部列印	On / Off / Toll
803	設定秘密撥號是否列印	No Printing (不列印)	No Printing / Printing
804	系統資料列印	All (全部)	All / System / CO / Ext / DSS / Speed Dial / Stop output
805	帳碼列印	Code (列印)	Code / Index

程式位址	功能說明	原始值	備註
900	外線是否開放 Caller ID 功能	Disable (不開放)	Enable / Disable
901	Caller ID 區域碼設定	沒有設定	設定當地之區域號碼
902	室內電話之 Caller ID 修改	減碼-0	
903	國內長途電話之 Caller ID 修改	加碼-沒有設定	
904	Caller ID 名字或號碼顯示選擇	Name	Name / Number
905	自動在來電號碼前加“0”	Disable (不開放)	Enable / Disable
906	SMDR 列印格式是否包含 Caller ID	With CID	Without CID / With CID
907	來電號碼列印	Disable (不列印)	Enable / Disable
910	Caller ID 型式	FSK	FSK / DTMF
929	SMDR 輸出格式	Mode 1	Mode1 / Mode2
963	是否啓動來話跟隨	Enable (全部分機)	Enable / Disable
966	應答後限制撥號是否檢知 DTMF	Disable	Enable / Disable
967	應答後限制撥號檢知 DTMF 的時間	15 秒	5 / 10 / 15 / 20 / 30 / 60 秒
998	ROM 版本	Y881AF050121 (TW)	
999	系統資料清除	All (全部)	System / CO / Ext / DSS / SD / All

## 程式 [012] 功能碼對照表

當執行清除程式 [999]後，程式 [012]功能碼會變為 Plan3，原始之某些操作碼開頭須加 # 字號，操作較為煩瑣，故建議店商執行程式 [999]後，將程式 [009]改為 Plan1。

功能	操作碼			配合碼
	Plan1	Plan2	Plan3	
單機帳碼輸入	49 或 **	**	**	帳碼
保留模式 2/3 的單機保留	20	# 20	# 20	
保留取回外線和內線	53/5	# 59/ # 5	# 59/ # 5	外線號碼/內線號碼
暫存保留儲存/取回	22/52	# 22/ # 56	# 22/ # 56	0-9
直接代接	4	# 41	# 41	分機號碼
同群代接	40	# 40	# 40	
會談(五方)	22*	# 22*	# 22*	電話號碼+CONF 鍵
門口機呼叫/開門鎖	31/55	# 31/ # 55	# 31/ # 5	1-4
分機號碼	100-199	100-499	10-49	
全部分機和外部廣播	33	# 33	# 33	* 或 9
外部廣播	34	# 34	# 34	
全部分機和分群廣播	33	# 33	# 33	0/1-8
廣播應答	43	# 43	# 43	
個人速播撥號	1* 或 #	1* 或 # #	1* 或 # #	0-9
單機末碼重撥	# # 或 80	# # # 或 80	# # # 或 80	

注意：分機號碼使用 Plan2/Plan3 時，則操作碼開頭碼 1 至 5，必須在前面加 # 字號，開頭碼 6 以後操作碼則不受此限制。例如：請勿打擾之原始操作碼為 714#，在 Plan2/Plan3 時，操作碼 714# 或 #714# 均可動作。



功 能	說 明	操 作	相 關 程 式
Absent Message Capability 外出訊息顯示	功能顯示話機可顯示對方外出訊息	設定：75+(1~6)+ # 清除：750 #	
Account Code Entry 密碼開放撥號	在限制撥長途的話機，輸入密碼就可撥長途	按外線鍵+FWD+密碼 或 49+密碼	[310]24 組密碼設定 [605]分機輸入密碼方式
Alternate Calling 內線振鈴或聲音呼叫	內線呼叫可選擇振鈴或聲音	振鈴呼叫：41+STORE 進入話機設定 聲音呼叫：42+STORE(按 PROGRAM 鍵)	
Automatic Callback Busy 預約內外線	當撥內外線聽到忙音時，可預約內外線空閒時告知	撥號聽到忙音按 6	
Automatic CO Line Access Number 撥 0/9 抓外線	設撥 0 自動抓取外線時，撥 9 會自動到總機	撥 0 抓外線 撥 9 到總機	[121]設撥 0/9 抓外線 [419]設自動抓取數
Busy Station Signaling 送忙線提示音給忙線分機	忙線話機有設定忙線提示話機就有此功能	聽到分機忙線按 2	
Call Forwarding 跟隨	有 4 種跟隨方式可選擇：全部、忙線或無應答、外線、(Follow me)遠端跟隨	按 FWD 鍵或 711(全部)，712(忙線)，713(外線)715(遠端)，消除 710	[202]無應答跟隨時間 [205]外線對外線時間 [607]分機跟隨外線
Call Park 暫存保留	系統提供 10 個暫存保留區做為存取保留外線使用	存入：按 HOLD+22+0~9 抓回：按 52+0~9	[200]回叫時間
Call Pickup 代接	其他分機代接振鈴中的話機	同群代接：40 直接代接：4+振鈴分機 TAM 代接：EXT NO+4	[117]代接確認音 [600]分機分群(8 群) [611]接答錄機埠
Call Splitting 交替保留	利用保留鍵交替外線通話	按 HOLD 鍵交替外線	
Call Transfer-to Extension 轉接分機	可分為直接轉接及應答轉接	按 Transfer 鍵+分機碼	[111]保留音源選擇 [201]轉接回叫時間
Call Transfer-to CO Line 轉接外線	可把接到的外線再轉到外線	按 Transfer 鍵+外線碼	[205]外線對外線時間 [606]分機轉外線功能
Call Waiting 提示音(告警音)	通話中來自話機或外線呼叫選擇是否有提示音	外線：7311 # 清除：7310 # 內線：7321 # 清除：7320 #	[115]分機振鈴型式 [423]外線振鈴型式
Conference(3-party) 三方會談	可 1 內線對 2 外線 或 2 內線對 1 外線	按 CONF 鍵+分機碼或外線通話後+CONF 鍵	[105]三方會談確認音 [116]五方會談選擇
Conference(5-party) 五方會談	可 3 內線對 2 外線 或 5 內線	按 22*+分機或外線通話後+CONF 鍵	[105]三方會談確認音 [116]五方會談選擇
Data Line Security 線路防干擾功能	設定此功能能防止別部話機因誤操作而引起電腦斷線	設定：7301 # 清除：7300 #	
Data And Time Setting 日期和時間設定	可由程式設定或由總機執行操作碼設定	PROG+0+年月日星期時分 +0/1(A/P)+STORE	[000]日期和時間設定
Direct In Line 專線直接分機響鈴	可設定外線直接到		[414]-[416]設定日夜午間振鈴型式和振鈴點

功 能	說 明	操 作	相 關 程 式
Direct Inward System Access (DISA)直撥分機	進入系統聽到 OGM 可直撥分機或撥密碼抓外線	聽到 OGM 直接撥分機號碼	[414-416]設定日夜午間振鈴到 DISA
Display Contrast Adjust 顯示型話機顯示亮度調整	顯示型話機顯示有三段選擇	用導航鍵直接選擇 (KX-T7730X)	
Distinctive Dial Tones 功能提示撥號音	可利用不同撥號音，判斷是否功能設定	1. 直接撥號音(TONE1)：沒有任何功能設定 2. 兩短音撥號音(TONE2)：跟隨，提示音等設定 3. 連續短音(TONE3)：帳碼，鬧鈴應答	
Do Not Disturb (DND) 勿干擾	話機可設定勿干擾，其他話機如有勿干擾插入就可撥入分機	設定：FWD 鍵或 714 # 消除：FWD 鍵或 710 # 插話：聽到忙音按 2	[609]開放分機有勿干擾插話功能
Door Opener 開門鎖	系統提供 4 組門鎖	按 55+1~4(門鎖號碼) 通話中按 5	[703-705]分機開門鎖 [709]開門鎖時間
Doorphone Call 門口機	系統提供 4 組門口機	聽到響鈴直接應答或呼叫門口機 按 31+1~4(門口機號碼)	[700-702]門口機響鈴 [706]響鈴型式 [708]響鈴時間
DSS Console 中繼台	系統提供可接 2 台中繼台		[003]安裝中繼台位置 [004]配對話機
Emergency Call 緊急電話	系統提供 5 組緊急電話不受任何長控限制	直接撥緊急電話	[309]5 組緊急電話存入
Executive Busy Override 忙線插話(監聽)	可分為分機監聽和外線監聽(程式須開放)	分機監聽：忙音按 3 外線監聽：按外線鍵	[105]告警音 [608]監聽功能開放
Extension Button Confirm 分機按鍵確認	顯示型話機可確認每一按鍵的功能	分機按 PROG，再確認每一按鍵功能	
Extension Group 分機分群	系統提供 8 群分機分群，可做代接、廣播、搜尋、UCD		[600]分機分群設定
Extension/System Password 分機/系統密碼	分機密碼用於游走等級，系統密碼用於進入程式	分機密碼設定： PROG+7+密碼+STORE	[002]系統密碼 預設值：1234
External Feature Access 話中插撥使用	系統提供較短 Flash 時間給外線話中插話使用	功能話機：按 Flash 鍵 單機：按 Flash+6	[110]Flash 鍵型式選擇 [418]Flash 時間設定
Flash 暫切	聽到忙線按 Flash 可重新撥號	忙音+FLASH+重新撥號	[110]Flash 鍵型式選擇 [418]Flash 時間設定
Flexible Buttons 彈性按鍵	功能話機按鍵可彈性更改	按 PROG+CO 鍵+更改操作碼+STORE	
Handset/Headset Select 頭戴式耳機選擇	顯示型話機可選擇頭戴式耳機	接上耳機後話機上直接按 SP-PHONE 鍵	
Handfree Answerback 內線直接應答	免持對講功能話機可提供此功能	按 Auto-Answer 鍵	
Handfree Operation 免持撥號	標準話提供免持撥號功能	按 SP-PHONE 鍵撥號對方應答再持聽筒應答	
Hold 保留	系統提供 2 種保留方式 系統保留和自我保留	系統保留：按 HOLD 鍵 自我保留：按 HOLD 鍵 2 次	[104]單機保留型式 [200]保留回叫時間

功 能	說 明	操 作	相 關 程 式
Hookswitch Flash 單機掛勾功能	單機利用掛勾做轉接或保留	按掛勾	[207]單機掛勾時間 [614]撥盤單機檢知
Host PBX Access 連接大型 PBX 功能	系統提供大型總機抓取碼， 可連接大型 PBX	按 PBX 抓取碼	[403]PBX 抓取碼 [614]抓取碼暫停時間
Intercept Routing 截聽路徑	在 DISA 或 UCD 型式下，分機 未接聽截聽到指定分機	[507]DISA 截聽型式 [508]DISA 截聽時間	[524]UCD 截聽型式 [525]UCD 截聽時間
Intercom Calling 內線互撥	分機間可互相撥號	直接撥分機號碼	[009]分機號碼設定 [604]分機名字設定
Limited Call Duration 通話時間限制	兩種限制方式： 1. 分機對外線通話時間限制 2. 外線對外線通話時間限制		[205]兩外線通話時間 [212]分機對外線時間 [613]設定分機限制
Line Access Buttons 直接外線鍵抓取	功能話機有外線鍵可直接抓 取外線	直接按外線鍵	[400]實際外線數 [404]外線分群
Log-in/Log-out 進出來話平均分配群	分機可設定加入或退出來話 平均分配群(UCD)	按 Log-in/Log-out 鍵或 7360 # 加入，7361 # 退出	
Message Waiting 等待回應訊息	聽到分機忙線或無應答，按 下 Message 鍵，對方訊息燈 亮起，對方可按訊息鍵回覆	按 701+分機碼+# 有 Message 鍵的分機直接 按 Message 鍵	
Microphone Mute 麥克風靜音	顯示型功能話機免持對講或 監視時，可關閉麥克風	按 Mute 鍵	
Music on Hold/BGM 保留音和背景音	可選擇外部音源當做保留和 背景音樂	按 1	[111]內外部音源選擇 [626]是否可啟動背景音樂
One-Touch Dialling 單鍵撥號	功能話機可設定單鍵撥號按 單鍵直接撥出	按單鍵	
Operator/Manager Ext. 總機/管理者話機	系統提供總機/管理者話機 一個，可做程式等控制		[008]總機分機設定
Operator Call 總機呼叫	簡易呼叫總機	按 9	[008]總機分機設定 [121]外線抓取碼
Outgoing Message(OGM) 接待語	系統提供 1 路 180 秒給 DISA/UCD		[506]DISA 忙音路徑 [507]DISA 無應答路徑
Outside Calling 撥外線功能	系統提供 3 種抓取外線方式 1. 撥 0 抓取 2. 直接按外線鍵 3. 利用外線群	1. 按 0 2. 按外線鍵 3. 按 Group 鍵或 8+(1-6)	[405-407]外線能否使用 [419]撥 0 可抓取的外線
CO Line Ringing Select 振鈴點選擇	系統可提供外線多振鈴點		[408-410]日夜午間各分機不 同外線的響鈴
Paging 廣播	系統內部廣播 8 群和外部廣 播 1 組	全體廣播：330、分區廣播： 33+(1-8)，外部廣播：34	[106]外部廣播前確認音
Paralleled Tel Connection 功能話機並接單機	系統允許功能話機並接單機 、無線電話或 Modem		[610]設定分機並接單機
Personal Speed Dialling 個人速撥	系統提供每分機 10 組個人 速撥	存入：SP-PHONE+2*+0-9(速撥碼)+電話+# 撥出：SP-PHONE+1*+0-9(速撥碼)	

功 能	說 明	操 作	相 關 程 式
Pickup Dialling 熱線撥出	單機拿起聽筒直接撥出預先存入號碼	存入：742+預撥號碼+# 設定：741 # 消除：740 #	[203]拿起聽筒撥出時間
Polarity Reverse Detection 極性反轉檢知	極性反轉是詳細計費所須功能，中華電信計費外線極性檢知反轉		[424]設定外線極性反轉功能
Power Failure Transfer 停電直轉分機	系統完全停電外線直接轉分機	第一外線轉第一分機	
Preferred Line Assignment-come 外線響鈴直接應答	每一功能話機可選擇外線響鈴是否直接應答	PROG+22+STORE(響鈴應答) PROG+21+STORE(指定外線應答)	
Preferred Line Assignment-out 拿起聽筒直接抓外線	每一功能話機可選擇是否拿起聽筒直接抓外線	PROG+11+STORE(不直接) PROG+12+STORE(直接)	
PT Setting Data Default 功能話機恢復原始值	功能話機忘記修改值，可用操作碼恢復原始值	PROG+ # *+STORE	
Pulse To Tone Conversation 撥盤式轉為複頻信號	外線為撥盤式可按*#轉成複頻信號	按*#	
Receiving Calls 接聽	可選擇拿聽筒就接聽或按外線才接聽	參考外線響鈴直接應答功能	
Redial 重撥	系統提供三種重撥： 自動、末碼及暫存碼重撥	自動重撥：按 SP+Redial 末碼重撥：按 Redial 或##或80 暫存碼重撥：按 SAVE 鍵	[113]重撥次數 [114]重撥間隔
Ringing Pattern Select 響鈴模式選擇	系統提供內外線，門口響鈴可選擇不同振鈴模式		[115]分機振鈴模式設定 [423]外線振鈴模式設定 [706]門口機振鈴模式設定
Room Monitor 屋內監聽	免持對講功能話機或門口機可讓別分機做屋內監聽	按 7351#+Auto-answer 門口機:按 31+1~4(門口機)	[612]分機屋內監聽設定 [707]門口機確認音
Secret Dialling 秘密撥號	系統存入時加秘密撥號，號碼就不會顯示在 LCD 或列表	存入號碼前後加上： Intercom 鍵	[803]秘密撥號是否列印
Self-Ext Number Confirm 自我分機碼確認	顯示話機可確認自我的分機號碼	按 PROG+6	
Station Feature Clear 分機操作功能清除	允許分機清除所有操作功能設定	按 79 #	
Station Hunting 搜尋群	系統提供當分機忙線可搜尋到下一部分機		[100]分機群設定搜尋群 [101]搜尋型式
Extension Lock 分機上鎖	系統提供分機可自我上鎖或總機上鎖限制分機撥號	設定：按 77+密碼 2 次+# 清除：按 77+密碼+# 中繼台：7+DSS 鍵+分機 全部分機上鎖清除： PROG+8+STORE (Operator)	[312]分機上鎖後可撥等級

功 能	說 明	操 作	相 關 程 式
Station Message Detail Recording (SMDR) 計費功能	系統提供 RS-232C 介面，可列印分機使用狀況，如撥出號碼，通話時間，使用外線等		[204]分機通話計時時間 [800-801]SMDR 介面參數 [802]撥入/撥出是否列印
System Data Default Set 程式恢復原始值	把程式所有設定值恢復到原始值，並可單獨對外線、分機、中繼台、系統速撥做清除		[999]清除系統程式設定
System Speed Dailling 系統速撥	系統提供 100 組系統速撥，每組速撥最多 32 碼	功能話機：SP+AUTO+00~99 單機：*+00~99	[001]系統速撥設定 [301]系統速撥等級
Time Service 服務等級切換	系統提供 3 種服務模式： 日午夜間供不同振鈴模式和撥號等級	日間：781 # 夜間：782 # 午間：783 #	[006]設定自動日夜切 [007]自動切換時間
Timed Reminder 鬧鈴功能	系統提供鬧鈴功能可自我設定或總機設定	設定：76+HHMM+0/1+1/2+ # 總機：764+Ext #+76HHMM+0/1+1/2+ # 清除：764+Ext #+762 #	清除：762 #
Toll Restriction 限制撥號等級	系統提供 5 種等級限制是否可撥或長途限制		[302-305]等級 2~5 限制碼 [306]等級 2~5 例外碼 [601-603]分機等級設定
Toll Restriction Foe SSD 系統速撥等級限制	系統速撥可受分機等級限制，可由程式設定何種等級不可撥系統速撥		[301]設定不可撥系統速撥等級
Toll Restriction Override By Ext Password 分機密碼開放撥號	分機輸入密碼開放長途撥號	按外線鍵+FWD/PAUSE/49+ **+密碼+電話號碼	[605]分機密碼開放功能 [310]24 組密碼設定
Toll Restriction-station Lock Boundary Class 分機上鎖撥號等級	系統提供分機上鎖可開放市內等級撥號		[312]分機上鎖等級設定
Uniform Call Distribution 來話平均分配	系統提供來話平均分配群，可使每一分機話務量平均，並可語音告知分機忙線中或轉至其他群分機	[408-410]振鈴點 [414-416]UCD 響鈴 [513]連續忙音檢知 [523]忙線截聽方式	[520]UCD 群設定 [521]UCD 等待時間 [522]OGM 播放間隔時間 [525]響鈴未應答截聽時間 [526]忙線截聽時間
Voice Mail Integration 語音信箱快速溝通埠	系統提供 4 個語音信箱連接埠配合 PANAMAIL 之間用複頻信號，可快速正確的溝通		[102]設定信箱連接埠 [103]設定原廠信箱整合
Volume Control 音量控制	系統提供話筒音量，振鈴音量，免持聽筒音量可由話機調整	話機按鍵或開關直接調整	
Walking COS 分機等級移動	至別分機輸入自己分機等級開放撥號限制	按 7*+密碼+自我分機碼 + #	

功 能	操 作 碼	配 合 碼
不在訊息設定 / 清除	75	1-6/0 + #
單機輸入帳碼	49 或 * *	帳碼
跟隨設定 / 清除	71	1-3+分機碼/0 + #
跟隨 Follow-Me 設定 / 清除	71	5/8 +分機碼+ #
保留模式 2 / 3 的單機保留	20	
保留取回外線 / 內線	53 / 5	外線號碼/分機號碼
暫存保留儲存 / 取回	22 / 52	0-9
直接代接	4	分機號碼
同群代接	40	
請勿代接設定 / 清除	72	1/0 + #
答錄機埠抓取	4*	
分機提示音設定 / 清除(Call Waiting)	732	1/0 + #
外線提示音設定 / 清除(Call Waiting)	731	1/0 + #
會談(五方)	22*	電話號碼+CONF 鍵
線路保密設定 / 清除	730	1/0 + #
請勿打擾設定 / 清除	71	4/0 + #
門口機呼叫 / 開門鎖	31 / 55	1-4
分機上鎖設定	77	0000-9999 2 次+ #
分機上鎖清除	77	0000-9999+ #
請勿分機忙線插話設定 / 清除	733	0/1 + #
分機號碼	100-199	100-499(Plan2) , 10-49(Plan3)
忙線插話功能	6	
Log-in / Log-out	736	0/1 + #
訊息等待設定/清除	70	(1+分機號碼)/(2+分機號碼) + #
訊息等待全部清除(自己話機)	70	0+ #
總機呼叫	9	
外線抓取		
----自動外線抓取	0	
----外線群抓取	8	1-6(外線群)

功 能	操 作 碼	配 合 碼
全部分機和外部廣播	33	*或9
外部廣播	34	
全部分機/分群廣播	33	0/1-8
廣播應答	43	
請勿廣播設定/清除	734	1/0 + #
個人速撥	1*或#	0-9
個人速撥儲存	2*	(0-9)+外線抓取碼+電話號碼+#
個人速撥確認	3*	0-9 + #
單機熱線撥號儲存/設定/清除	74	2+外線抓取碼+電話號碼/1/0+ #
單機末碼重撥	# #或80	
房間監視設定/清除	735	1/0 + #
分機功能清除	79	#
單機使用系統速撥	*	00-99
鬧鈴設定	76	HHMM+(0/1)+(1/2)+ #
鬧鈴清除/確認	76	2/3 + #
遙控鬧鈴設定	764	分機碼+ # 76+HHMM+(0/1)+(1/2)+ #
遙控鬧鈴清除	764	分機號碼+ # +762+ #
遙控鬧鈴確認	764	分機號碼+ # +763+ #
日夜午切服務設定/清除	78	1-3/0 + #
信箱連接設定/清除	719	1-2/0 + #
移動服務等級	7*	分機密碼+分機號碼+ #